



COQUIMATLÁN

TESORERIA
H. AYUNTAMIENTO 2018-2021

Oficio No.: TM201/2020

PTE. DE LA COMISION DE HACIENDA
DEL H. CONGRESO DEL ESTADO DE COLIMA
P R E S E N T E :

Por medio de la presente remito a usted el informe de Avance de Gestion Financiera correspondiente al año 2020.

Sin otro particular me despido de usted, enviándole un cordial salido.



H. AYUNTAMIENTO CONSTITUCIONAL
DE COQUIMATLÁN, COL.
2018-2021
TESORERÍA

ATENTAMENTE
Coquimatlán, Col, a 04 de septiembre de 2020.
EL TESORERO MUNICIPAL


C.P. MA. GUADALUPE ADAME GUTIERREZ
TESORERA MUNICIPAL.

C.c.p. Auditor Superior del Estado. – OSAFIG.- Para su conocimiento
C.c.p. H. Congreso del Estado
C..c.p. Archivo



COQUIMATLÁN

TESORERIA
H. AYUNTAMIENTO 2018-2021

Oficio No.: TM201/2020

PTE. DE LA COMISION DE HACIENDA
DEL H. CONGRESO DEL ESTADO DE COLIMA
P R E S E N T E :

Por medio de la presente remito a usted el informe de Avance de Gestion Financiera correspondiente al año 2020.

Sin otro particular me despido de usted, enviándole un cordial salido.



H. AYUNTAMIENTO CONSTITUCIONAL
DE COQUIMATLÁN, COL.
2018-2021
TESORERÍA

ATENTAMENTE
Coquimatlán, Col, a 04 de septiembre de 2020.
EL TESORERO MUNICIPAL

C.P. MA. GUADALUPE ADAME GUTIERREZ
TESORERA MUNICIPAL.

C.c.p. Auditor Superior del Estado. – OSAFIG.- Para su conocimiento
C.c.p. H. Congreso del Estado
C.c.p. Archivo



H. Ayuntamiento de Coquimatlán Administración 2018-2021



COQUIMATLÁN

H. Ayuntamiento 2018-2021

TESORERO MUNICIPAL

C.P. MA GUADALUPE ADAME GUTIERREZ



H. AYUNTAMIENTO CONSTITUCIONAL
DE COQUIMATLÁN, COL.
2018-2021
TESORERÍA

OFICIAL MAYOR



LIC. OCTAVIO TINTOS TRUJILLO

H. AYUNTAMIENTO CONSTITUCIONAL
DE COQUIMATLÁN, COL.
2018-2021
OFICIALÍA MAYOR



PRESIDENTE MUNICIPAL



MCP. JOSE GUADALUPE BENAVIDES FLORIAN

AYUNTAMIENTO CONSTITUCIONAL
DE COQUIMATLÁN, COL.
2018-2021
PRESIDENCIA



H. Ayuntamiento de Coquimatlán
Administración 2018-2021



COQUIMATLÁN

H. AYUNTAMIENTO 2018-2021

CUENTA PUBLICA
AVANCE DE GESTION
FINANCIERA




H. Ayuntamiento de Coquimatlán Administración 2018-2021



COQUIMATLÁN

H. AYUNTAMIENTO 2018-2021





H. Ayuntamiento de Coquimatlán Administración 2018-2021



COQUIMATLÁN

H. AYUNTAMIENTO 2018-2021

INFORME DE AVANCE DE GESTION FINANCIERA 2020

Contenido

1. Estado Analítico del Ingresos
2. Estado Analítico del Egresos
3. Estado De Situación Financiera
4. Estado De Actividades
5. Estado Analítico del Activo
6. Indicadores de Resultados
7. Informe de la Deuda
8. Plantilla de Personal

Fecha de entrega 07 de septiembre de 2020.




H. Ayuntamiento de Coquimatlán
Administración 2018-2021



COQUIMATLÁN

H. Ayuntamiento 2018-2021



CUENTA PUBLICA
AVANCE DE GESTION
FINANCIERA



H. Ayuntamiento de Coquimatlán
Administración 2018-2021



COQUIMATLÁN

El Ayuntamiento 2018-2021

	<p>JUNIO</p>



H. Ayuntamiento de Coquimatlán Administración 2018-2021



COQUIMATLÁN

H. Ayuntamiento 2018-2021

INFORME DE AVANCE DE GESTION FINANCIERA 2020

Contenido

1. Estado Analítico del Ingresos
2. Estado Analítico del Egresos
3. Estado De Situación Financiera
4. Estado De Actividades
5. Estado Analítico del Activo
6. Indicadores de Resultados
7. Informe de la Deuda
8. Plantilla de Personal

Fecha de entrega 07 de septiembre de 2020.



MUNICIPIO DE COQUIMATLAN, COL.
Sistema Integral de Contabilidad Gubernamental
ESTADO DE SITUACION FINANCIERA
AL 30 DE JUNIO DE 2020

Descripción de la Cuenta	Importe
ACTIVO	
ACTIVO CIRCULANTE	
<i>EFFECTIVO Y EQUIVALENTES</i>	
BANCOS/TESORERIA	23,833,706.77
DEPOSITOS DE FONDOS DE TERCEROS EN GARANTÍA Y/O ADMINISTRACIÓN	11,990.50
<i>DERECHOS A RECIBIR EFFECTIVO O EQUIVALENTES</i>	
CUENTAS POR COBRAR A CORTO PLAZO	1,248,485.13
DEUDORES DIVERSOS POR COBRAR A CORTO PLAZO	839,445.57
INGRESOS POR RECUPERAR A CORTO PLAZO	1,000,000.00
DEUDORES POR ANTICIPOS DE TESORERIA A CORTO PLAZO	33,413.03
PRESTAMOS OTORGADOS A CORTO PLAZO	17,133,438.92
<i>DERECHOS A RECIBIR BIENES O SERVICIOS</i>	
ANTICIPO A PROVEEDORES POR ADQUISICIÓN DE BIENES Y PRESTACIÓN DE SERVICIOS A CORTO PLAZO	1,598,685.76
ANTICIPO A CONTRATISTAS POR OBRAS PÚBLICAS A CORTO PLAZO	541,702.13
TOTAL ACTIVOS CIRCULANTES	46,240,867.81
ACTIVO NO CIRCULANTE	
<i>BIENES INMUEBLES, INFRAESTRUCTURA Y CONSTRUCCIONES EN PROCESO</i>	
VIVIENDAS	6,474,064.26
EDIFICIOS NO HABITACIONALES	4,386,372.60
CONSTRUCCIONES EN PROCESO EN BIENES DE DOMINIO PÚBLICO	107,903,413.77
CONSTRUCCIONES EN PROCESO EN BIENES PROPIOS	14,190,162.21
<i>BIENES MUEBLES</i>	
MOBILIARIO Y EQUIPO DE ADMINISTRACIÓN	12,384,245.44
MOBILIARIO Y EQUIPO EDUCACIONAL Y RECREATIVO	963,788.00
EQUIPO DE DEFENSA Y SEGURIDAD	1,155,015.46
<i>ACTIVOS DIFERIDOS</i>	
ESTUDIOS, FORMULACIÓN Y EVALUACIÓN DE PROYECTOS	699,254.88
TOTAL ACTIVOS NO CIRCULANTES	148,156,316.62
TOTAL DEL ACTIVO	194,397,184.43
PASIVO	
PASIVO CIRCULANTE	
<i>CUENTAS POR PAGAR A CORTO PLAZO</i>	
SERVICIOS PERSONALES POR PAGAR A CORTO PLAZO	6,082,292.78
PROVEEDORES POR PAGAR A CORTO PLAZO	244,945.22
CONTRATISTAS POR OBRAS PÚBLICAS POR PAGAR A CORTO PLAZO	253,952.31
TRANSFERENCIAS OTORGADAS POR PAGAR A CORTO PLAZO	-503,580.25
RETENCIONES Y CONTRIBUCIONES POR PAGAR A CORTO PLAZO	23,257,259.03
DEVOLUCIONES DE LA LEY DE INGRESO POR PAGAR A CORTO PLAZO	-1,038.86
OTRAS CUENTAS POR PAGAR A CORTO PLAZO	8,891,770.87
<i>DOCUMENTOS POR PAGAR A CORTO PLAZO</i>	
OTROS DOCUMENTOS POR PAGAR A CORTO PLAZO	74,274.31
<i>PORCIÓN A CORTO PLAZO DE LA DEUDA PÚBLICA A LARGO PLAZO</i>	
PORCIÓN A CORTO PLAZO DE LA DEUDA PÚBLICA INTERNA	10,657,265.19
<i>FONDOS Y BIENES DE TERCEROS EN GARANTÍA Y/O ADMINISTRACIÓN A CORTO PLAZO</i>	
FONDOS EN GARANTÍA A CORTO PLAZO	67,319.34
<i>OTROS PASIVOS A CORTO PLAZO</i>	
INGRESOS POR CLASIFICAR	97,085.12



MUNICIPIO DE COQUIMATLAN, COL.
Sistema Integral de Contabilidad Gubernamental
ESTADO DE SITUACION FINANCIERA
AL 30 DE JUNIO DE 2020

Descripción de la Cuenta	Importe
TOTAL PASIVOS CIRCULANTES	49,121,545.06
PASIVO NO CIRCULANTE	
<i>DEUDA PÚBLICA A LARGO PLAZO</i>	
PRÉSTAMOS DE LA DEUDA INTERNA POR PAGAR A LARGO PLAZO	7,737,097.67
TOTAL PASIVOS NO CIRCULANTES	7,737,097.67
TOTAL DEL PASIVO	56,858,642.73
HACIENDA PUBLICA/ PATRIMONIO	
HACIENDA PUBLICA/ PATRIMONIO GENERADO	
<i>RESULTADO DEL EJERCICIO (AHORRO/DESAHORRO)</i>	18,519,306.87
<i>RESULTADOS DE EJERCICIOS ANTERIORES</i>	106,744,730.32
<i>RESERVAS</i>	12,274,504.51
TOTAL HACIENDA PUBLICA/ PATRIMONIO GENERADO	137,538,541.70
TOTAL HACIENDA PUBLICA/ PATRIMONIO	137,538,541.70
TOTAL DEL PASIVO Y HACIENDA PUBLICA/ PATRIMONIO	194,397,184.43



MUNICIPIO DE COQUIMATLAN, COL.
Sistema Integral de Contabilidad Gubernamental
ESTADO DE ACTIVIDADES
DEL 1 DE ENERO AL 30 DE JUNIO DE 2020

Descripción de la Cuenta	Importe
INGRESOS	
INGRESOS DE GESTIÓN	
<i>IMPUESTOS</i>	
IMPUESTO SOBRE LOS INGRESOS	92,696.43
IMPUESTOS SOBRE EL PATRIMONIO	3,632,309.24
IMPUESTO SOBRE LA PRODUCCIÓN, EL CONSUMO Y LAS TRANSACCIONES	451,091.19
ACCESORIOS	167,576.02
<i>DERECHOS</i>	
DERECHOS POR EL USO, GOCE, APROVECHAMIENTO O EXPLOTACIÓN DE BIENES DE DOMINIO PÚBLICO	123,751.20
DERECHOS POR PRESTACIÓN DE SERVICIOS	1,378,092.41
OTROS DERECHOS	1,174,890.78
<i>PRODUCTOS DE TIPO CORRIENTE</i>	
PRODUCTOS DERIVADOS DEL USO Y APROVECHAMIENTO DE BIENES NO SUJETOS A RÉGIMEN DE DOMINIO PÚBLICO	432.01
OTROS PRODUCTOS QUE GENERAN INGRESOS CORRIENTES	135,644.91
<i>APROVECHAMIENTOS DE TIPO CORRIENTE</i>	
MULTAS	194,946.19
INDEMNIZACIONES	45,218.44
OTROS APROVECHAMIENTOS	1,466,666.00
TOTAL INGRESOS DE GESTIÓN	8,863,314.82
PARTICIPACIONES, APORTACIONES, TRANSFERENCIAS, ASIGNACIONES, SUBSIDIOS Y OTRAS AYUDAS	
<i>PARTICIPACIONES Y APORTACIONES</i>	
PARTICIPACIONES	32,023,573.50
APORTACIONES	14,744,614.00
TOTAL PARTICIPACIONES, APORTACIONES, TRANSFERENCIAS, ASIGNACIONES, SUBSIDIOS Y OTRAS AYUDAS	46,768,187.50
TOTAL INGRESOS	55,631,502.32
GASTOS Y OTRAS PÉRDIDAS	
GASTOS DE FUNCIONAMIENTO	
<i>SERVICIOS PERSONALES</i>	
REMUNERACIONES AL PERSONAL DE CARÁCTER PERMANENTE	13,475,993.67
REMUNERACIONES ADICIONALES Y ESPECIALES	1,651,523.33
SEGURIDAD SOCIAL	1,509,225.61
OTRAS PRESTACIONES SOCIALES Y ECONOMICAS	6,669,170.89
PAGO DE ESTIMULOS A SERVIDORES PUBLICOS	932,125.85
<i>MATERIALES Y SUMINISTROS</i>	
MATERIALES DE ADMINISTRACION, EMISION DE DOCUMENTOS Y ARTICULOS OFICIALES	212,264.31
MATERIALES Y ARTICULOS DE CONSTRUCCION Y DE REPARACION	36,116.66
PRODUCTOS QUIMICOS, FARMACEUTICOS Y DE LABORATORIO	9,785.77
COMBUSTIBLES, LUBRICANTES Y ADITIVOS	1,460,127.88
VESTUARIO, BLANCOS, PRENDAS DE PROTECCION Y ARTICULOS DEPORTIVOS	193,276.65
MATERIALES Y SUMINISTROS PARA SEGURIDAD	4,328.00
HERRAMIENTAS, REFACCIONES Y ACCESORIOS MENORES	7,028.93
<i>SERVICIOS GENERALES</i>	
SERVICIOS BÁSICOS	2,184,372.00
SERVICIOS DE ARRENDAMIENTO	90,918.83



MUNICIPIO DE COQUIMATLAN, COL.
Sistema Integral de Contabilidad Gubernamental
ESTADO DE ACTIVIDADES
DEL 1 DE ENERO AL 30 DE JUNIO DE 2020

Descripción de la Cuenta	Importe
SERVICIOS PROFESIONALES, CIENTÍFICOS Y TÉCNICOS Y OTROS SERVICIOS	18,348.39
SERVICIOS FINANCIEROS, BANCARIOS Y COMERCIALES	25,493.10
SERVICIOS DE INSTALACION, REPARACION, MANTENIMIENTO Y CONSERVACION	741,611.02
SERVICIOS DE COMUNICACION SOCIAL Y PUBLICIDAD	44,826.20
SERVICIOS DE TRASLADO Y VIATICOS	14,242.00
SERVICIOS OFICIALES	693,181.02
OTROS SERVICIOS GENERALES	186,784.20
TOTAL GASTOS DE FUNCIONAMIENTO	30,160,744.31
TRANSFERENCIAS, ASIGNACIONES, SUBSIDIOS Y OTRAS AYUDAS	
<i>TRANSFERENCIAS AL RESTO DEL SECTOR PUBLICO</i>	
TRANSFERENCIAS A ENTIDADES FEDERATIVAS Y MUNICIPIOS	3,200,000.00
<i>AYUDAS SOCIALES</i>	
AYUDAS SOCIALES A PERSONAS	213,500.00
<i>PENSIONES Y JUBILACIONES</i>	
JUBILACIONES	3,209,507.97
TOTAL TRANSFERENCIAS, ASIGNACIONES, SUBSIDIOS Y OTRAS AYUDAS	6,623,007.97
INTERESES, COMISIONES Y OTROS GASTOS DE LA DEUDA PÚBLICA	
<i>INTERESES DE LA DEUDA PUBLICA</i>	
INTERESES DE LA DEUDA PÚBLICA INTERNA	328,443.17
TOTAL INTERESES, COMISIONES Y OTROS GASTOS DE LA DEUDA PÚBLICA	328,443.17
TOTAL GASTOS Y OTRAS PÉRDIDAS	37,112,195.45
RESULTADO DEL EJERCICIO (AHORRO/DESAHORRO)	18,519,306.87



MUNICIPIO DE COQUIMATLAN, COL.
Sistema Integral de Contabilidad Gubernamental
ESTADO ANALITICO DE INGRESOS
DEL 1 DE ENERO AL 30 DE JUNIO DE 2020

Análisis por: Estructura Administrativa -- Clasificación por Rubro de Ingresos

Clave Presupuestaria	Descripción	UP-UR-UE-Rubro-Tipo-Clase-Conc	Est	Ene-Jun	PrM	Ene-Jun	Dev	Ene-Jun	Rec	Ene-Jun	PrR	Ene-Jun
05	TESORERIA MUNICIPAL		53,625,405.29	55,507,639.21	55,631,502.32	55,631,502.32	55,631,502.32	55,631,502.32	55,631,502.32	55,631,502.32	-123,863.1	-123,863.1
05 01	TESORERIA MUNICIPAL		53,625,405.29	55,507,639.21	55,631,502.32	55,631,502.32	55,631,502.32	55,631,502.32	55,631,502.32	55,631,502.32	-123,863.1	-123,863.1
05 01 02	DIRECCION DE INGRESOS		53,625,405.29	55,507,639.21	55,631,502.32	55,631,502.32	55,631,502.32	55,631,502.32	55,631,502.32	55,631,502.32	-123,863.1	-123,863.1
05 01 02 1	IMPUESTOS		4,526,844.93	4,526,844.93	4,343,672.88	4,343,672.88	4,343,672.88	4,343,672.88	4,343,672.88	4,343,672.88	183,172.0	183,172.0
05 01 02 1 0	IMPUESTOS SOBRE LOS INGRESOS		0.00	0.00	92,696.43	92,696.43	92,696.43	92,696.43	92,696.43	92,696.43	-92,696.4	-92,696.4
05 01 02 1 0 0	IMPUESTO SOBRE ESPECTÁCULOS Y OTRAS DIVERSIONES PUBLICAS		0.00	0.00	92,696.43	92,696.43	92,696.43	92,696.43	92,696.43	92,696.43	-92,696.4	-92,696.4
05 01 02 1 1	PRESENTACIONES ARTISTICAS		0.00	0.00	69,860.00	69,860.00	69,860.00	69,860.00	69,860.00	69,860.00	-69,860.0	-69,860.0
05 01 02 1 1 6	OTROS ESPECTÁCULOS Y DIVERSIONES		0.00	0.00	22,836.43	22,836.43	22,836.43	22,836.43	22,836.43	22,836.43	-22,836.4	-22,836.4
05 01 02 1 1 9	IMPUESTOS SOBRE EL PATRIMONIO		3,860,570.32	3,860,570.32	3,632,309.24	3,632,309.24	3,632,309.24	3,632,309.24	3,632,309.24	3,632,309.24	228,261.0	228,261.0
05 01 02 1 2	IMPUESTO PREDIAL		3,860,570.32	3,860,570.32	3,632,309.24	3,632,309.24	3,632,309.24	3,632,309.24	3,632,309.24	3,632,309.24	228,261.0	228,261.0
05 01 02 1 2 1	IMPUESTO PREDIAL URBANO EDIFICADO		2,989,797.42	2,989,797.42	2,838,819.34	2,838,819.34	2,838,819.34	2,838,819.34	2,838,819.34	2,838,819.34	150,978.6	150,978.6
05 01 02 1 2 1 1	IMPUESTO PREDIAL URBANO NO EDIFICADO		431,335.90	431,335.90	304,226.46	304,226.46	304,226.46	304,226.46	304,226.46	304,226.46	127,109.4	127,109.4
05 01 02 1 2 1 2	IMPUESTO PREDIAL RÚSTICO		786,554.05	786,554.05	897,901.85	897,901.85	897,901.85	897,901.85	897,901.85	897,901.85	-111,347.6	-111,347.6
05 01 02 1 2 1 3	IMPUESTO PREDIAL PARCELAS		162,954.27	162,954.27	136,256.79	136,256.79	136,256.79	136,256.79	136,256.79	136,256.79	26,697.4	26,697.4
05 01 02 1 2 1 4	IMPUESTO PREDIAL CEMENTERIOS		204,706.05	204,706.05	201,751.99	201,751.99	201,751.99	201,751.99	201,751.99	201,751.99	2,954.6	2,954.6
05 01 02 1 2 1 5	DESCUENTOS Y BONIFICACIONES POR PRONTO PAGO		-322,990.29	-322,990.29	-367,855.23	-367,855.23	-367,855.23	-367,855.23	-367,855.23	-367,855.23	44,864.5	44,864.5
05 01 02 1 2 1 6	DESCUENTOS Y BONIFICACIONES DISCAPACITADOS Y TERCERA EDAD		-391,787.08	-391,787.08	-378,791.96	-378,791.96	-378,791.96	-378,791.96	-378,791.96	-378,791.96	-12,995.1	-12,995.1
05 01 02 1 2 1 8	OTROS DESCUENTOS Y BONIFICACIONES		0.00	0.00	0.00	0.00	0.00	0.00	0.00	0.00	0.0	0.0
05 01 02 1 2 1 9	IMPUESTOS SOBRE LA PRODUCCIÓN, EL CONSUMO Y LAS TRANSACCIONES		375,991.23	375,991.23	451,091.19	451,091.19	451,091.19	451,091.19	451,091.19	451,091.19	-75,099.9	-75,099.9
05 01 02 1 3	IMPUESTO SOBRE TRANSACCIONES PATRIMONIALES		375,991.23	375,991.23	451,091.19	451,091.19	451,091.19	451,091.19	451,091.19	451,091.19	-75,099.9	-75,099.9
05 01 02 1 3 1	ACCESORIOS DE IMPUESTOS		290,283.38	290,283.38	167,576.02	167,576.02	167,576.02	167,576.02	167,576.02	167,576.02	122,707.3	122,707.3
05 01 02 1 3 1 0	ACCESORIOS DE IMPUESTO PREDIAL		290,283.38	290,283.38	167,576.02	167,576.02	167,576.02	167,576.02	167,576.02	167,576.02	122,707.3	122,707.3
05 01 02 1 7	GASTOS DE EJECUCIÓN		59,185.09	59,185.09	1,448.28	1,448.28	1,448.28	1,448.28	1,448.28	1,448.28	57,736.8	57,736.8
05 01 02 1 7 1	MULTAS		5,130.51	5,130.51	0.00	0.00	0.00	0.00	0.00	0.00	5,130.5	5,130.5
05 01 02 1 7 1 1	RECARGOS		383,778.01	383,778.01	277,083.66	277,083.66	277,083.66	277,083.66	277,083.66	277,083.66	106,694.3	106,694.3
05 01 02 1 7 1 2	HONORARIOS DE NOTIFICACIÓN		2,920.60	2,920.60	0.00	0.00	0.00	0.00	0.00	0.00	2,920.6	2,920.6
05 01 02 1 7 1 3	DESCUENTOS EN RECARGOS		-160,730.83	-160,730.83	-110,955.92	-110,955.92	-110,955.92	-110,955.92	-110,955.92	-110,955.92	-49,774.5	-49,774.5
05 01 02 1 7 1 5	DERECHOS		2,856,590.77	2,856,590.77	2,676,734.39	2,676,734.39	2,676,734.39	2,676,734.39	2,676,734.39	2,676,734.39	179,856.3	179,856.3
05 01 02 1 7 1 6	DERECHOS POR EL USO, GOCE, APROVECHAMIENTO O EXPLOTACIÓN DE BIENES DE DOMINIO PÚBLICO		251,588.81	251,588.81	123,751.20	123,751.20	123,751.20	123,751.20	123,751.20	123,751.20	127,837.6	127,837.6
05 01 02 4	USO DE VÍAS Y ÁREAS PÚBLICAS		251,588.81	251,588.81	123,751.20	123,751.20	123,751.20	123,751.20	123,751.20	123,751.20	127,837.6	127,837.6
05 01 02 4 1	ESTACIONAMIENTO AUTOMÓVILES DE SITIO		0.00	0.00	6,950.40	6,950.40	6,950.40	6,950.40	6,950.40	6,950.40	-6,950.4	-6,950.4
05 01 02 4 1 1	ESTACIONAMIENTO PÚBLICO DE PROPIEDAD MUNICIPAL		166.04	166.04	1,013.88	1,013.88	1,013.88	1,013.88	1,013.88	1,013.88	-847.4	-847.4
05 01 02 4 1 1 4	USO PARA PUESTOS FIJOS, SEMIFIJOS, AMBULANTES Y TIANGUIS		249,856.33	249,856.33	102,470.17	102,470.17	102,470.17	102,470.17	102,470.17	102,470.17	147,386.1	147,386.1
05 01 02 4 1 1 6	OTROS NO ESPECIFICADOS		1,566.44	1,566.44	13,316.75	13,316.75	13,316.75	13,316.75	13,316.75	13,316.75	-11,750.1	-11,750.1
05 01 02 4 1 1 8	DERECHOS POR PRESTACIÓN DE SERVICIOS		1,068,156.95	1,068,156.95	1,378,092.41	1,378,092.41	1,378,092.41	1,378,092.41	1,378,092.41	1,378,092.41	-309,935.4	-309,935.4
05 01 02 4 3	ALUMBRADO PÚBLICO		886,454.73	886,454.73	947,778.03	947,778.03	947,778.03	947,778.03	947,778.03	947,778.03	-61,323.3	-61,323.3
05 01 02 4 3 2												




 DOMINIO PÚBLICO



MUNICIPIO DE COQUIMATLAN, COL.
Sistema Integral de Contabilidad Gubernamental
ESTADO ANALITICO DE INGRESOS
DEL 1 DE ENERO AL 30 DE JUNIO DE 2020

Análisis por: Estructura Administrativa -- Clasificación por Rubro de Ingresos

Clave Presupuestaria	Descripción	Est	Ene-Jun	PrM	Ene-Jun	Dev	Ene-Jun	Rec	Ene-Jun	PrR	Ene-Jun
UP-UR-UE-Rubro-Tipo-Clase-Conc											
05 01 02 4 3 2 1	RECAUDACION CFE	886,454.73	886,454.73	886,454.73	785,186.30	785,186.30	785,186.30	785,186.30	101,268.4		
05 01 02 4 3 2 2	RECAUDACION TESORERIA	0.00	0.00	0.00	162,591.73	162,591.73	162,591.73	162,591.73	-162,591.7		
05 01 02 4 3 3 0	ASEO PÚBLICO	24,727.27	24,727.27	24,727.27	0.00	0.00	0.00	0.00	24,727.2		
05 01 02 4 3 4 0	CEMENTERIOS	17,562.23	17,562.23	17,562.23	17,223.37	17,223.37	17,223.37	17,223.37	338.8		
05 01 02 4 3 5 0	RASTRO	139,412.72	139,412.72	139,412.72	413,091.01	413,091.01	413,091.01	413,091.01	-273,678.2		
05 01 02 4 4 0 0	OTROS DERECHOS	1,536,845.01	1,536,845.01	1,536,845.01	1,174,890.78	1,174,890.78	1,174,890.78	1,174,890.78	361,954.2		
05 01 02 4 4 1 0	LICENCIAS, PERMISOS, AUTORIZACIONES Y REFRENDOS	173,084.89	173,084.89	173,084.89	62,136.31	62,136.31	62,136.31	62,136.31	110,948.5		
05 01 02 4 4 1 1	PERMISOS DE CONSTRUCCIÓN	26,063.85	26,063.85	26,063.85	12,643.29	12,643.29	12,643.29	12,643.29	13,420.5		
05 01 02 4 4 1 3	PERMISO PARA DEMOLICIÓN	649.03	649.03	649.03	262.43	262.43	262.43	262.43	386.6		
05 01 02 4 4 1 6	PERMISO PARA BARDEOS	0.00	0.00	0.00	472.63	472.63	472.63	472.63	-472.6		
05 01 02 4 4 1 9	OTROS PERMISOS DE CONTRUCCÓN	564.04	564.04	564.04	1,912.73	1,912.73	1,912.73	1,912.73	-1,348.6		
05 01 02 4 4 1 10	ALINEAMIENTOS	3,027.72	3,027.72	3,027.72	3,852.92	3,852.92	3,852.92	3,852.92	-825.2		
05 01 02 4 4 1 11	DESIGNACIÓN DE NÚMERO OFICIAL	4,785.86	4,785.86	4,785.86	4,163.07	4,163.07	4,163.07	4,163.07	622.7		
05 01 02 4 4 1 13	DICTAMEN DE VOCACIÓN DE SUELO	8,528.39	8,528.39	8,528.39	2,613.64	2,613.64	2,613.64	2,613.64	5,914.7		
05 01 02 4 4 1 15	LICENCIA PARA ROMPER PAVIMENTOS, BANQUETAS O MACHUELOS.	2,468.47	2,468.47	2,468.47	1,206.76	1,206.76	1,206.76	1,206.76	1,261.7		
05 01 02 4 4 1 16	AUTORIZACIÓN DE PROGRAMA PARCIAL DE URBANIZACIÓN	0.00	0.00	0.00	0.00	0.00	0.00	0.00	0.0		
05 01 02 4 4 1 20	LICENCIA DE URBANIZACIÓN	50,000.00	50,000.00	50,000.00	13,534.17	13,534.17	13,534.17	13,534.17	36,465.8		
05 01 02 4 4 1 22	SUPERVISIÓN DE OBRAS	0.00	0.00	0.00	0.00	0.00	0.00	0.00	0.0		
05 01 02 4 4 1 23	INCORPORACIÓN MUNICIPAL	0.00	0.00	0.00	724.23	724.23	724.23	724.23	-724.2		
05 01 02 4 4 1 24	CERTIFICADO DE HABITABILIDAD.	435.12	435.12	435.12	0.00	0.00	0.00	0.00	435.1		
05 01 02 4 4 1 25	INSCRIPCIÓN O REFRENDO COMO PERITO DE OBRA.	76,562.41	76,562.41	76,562.41	18,326.54	18,326.54	18,326.54	18,326.54	58,235.8		
05 01 02 4 4 1 27	INSCRIPCIÓN O REG. DE TÍTULOS, DOCUMENTOS PUBLICOS	0.00	0.00	0.00	2,423.90	2,423.90	2,423.90	2,423.90	-2,423.5		
05 01 02 4 4 2 0	ANUNCIOS Y PUBLICIDAD	1,020.26	1,020.26	1,020.26	506.94	506.94	506.94	506.94	513.3		
05 01 02 4 4 2 1	PUBLICIDAD PERMANENTE	1,020.26	1,020.26	1,020.26	506.94	506.94	506.94	506.94	513.3		
05 01 02 4 4 3 0	BEBIDAS ALCOHOLICAS	961,179.04	961,179.04	961,179.04	834,955.58	834,955.58	834,955.58	834,955.58	126,223.4		
05 01 02 4 4 3 1	EXPEDICIÓN DE LICENCIAS PARA FUNCIONAMIENTO DE ESTABLECIMIENTO	103,011.98	103,011.98	103,011.98	86,904.11	86,904.11	86,904.11	86,904.11	16,107.8		
05 01 02 4 4 3 2	REFRENDO DE ANUAL DE LICENCIA	454,660.52	454,660.52	454,660.52	297,910.90	297,910.90	297,910.90	297,910.90	156,749.6		
05 01 02 4 4 3 3	CAMBIO DE DOMICILIO	0.00	0.00	0.00	0.00	0.00	0.00	0.00	0.0		
05 01 02 4 4 3 4	CAMBIO DE PROPIETARIO	0.00	0.00	0.00	0.00	0.00	0.00	0.00	0.0		
05 01 02 4 4 3 5	HORAS EXTRAS	335,750.49	335,750.49	335,750.49	350,459.14	350,459.14	350,459.14	350,459.14	-14,708.6		
05 01 02 4 4 3 7	PERMISO PARA FUNCIONAMIENTO TEMPORAL	67,756.05	67,756.05	67,756.05	99,681.43	99,681.43	99,681.43	99,681.43	-31,925.1		
05 01 02 4 4 5 0	REGISTROS, CERTIFICACIONES Y LEGALIZACIONES	180,843.13	180,843.13	180,843.13	137,779.40	137,779.40	137,779.40	137,779.40	43,063.7		
05 01 02 4 4 5 1	EN OFICINAS	142,815.20	142,815.20	142,815.20	110,577.96	110,577.96	110,577.96	110,577.96	32,237.2		
05 01 02 4 4 5 2	A DOMICILIO	11,501.81	11,501.81	11,501.81	4,112.88	4,112.88	4,112.88	4,112.88	7,388.1		
05 01 02 4 4 5 3	DIVORCIOS	26,526.12	26,526.12	26,526.12	23,088.56	23,088.56	23,088.56	23,088.56	3,437.1		
05 01 02 4 4 6 0	CATASTRO	130,062.69	130,062.69	130,062.69	80,036.77	80,036.77	80,036.77	80,036.77	50,025.9		



MUNICIPIO DE COQUIMATLAN, COL.
Sistema Integral de Contabilidad Gubernamental
ESTADO ANALITICO DE INGRESOS
DEL 1 DE ENERO AL 30 DE JUNIO DE 2020

Análisis por: Estructura Administrativa -- Clasificación por Rubro de Ingresos

Clave Presupuestaria	Descripción	Est	Ene-Jun	PrM	Ene-Jun	Dev	Ene-Jun	Rec	Ene-Jun	PtR	Ene-Jun
UP-UR-UF-Rubro-Tipo-Clase-Conc											
05 01 02 4 4 6 2	INFORMES Y CERTIFICACIONES DE CATASTRO	51,312.31	51,312.31		29,567.07		29,567.07		29,567.07		21,745.2
05 01 02 4 4 6 3	AVALÚOS, ASIGNACION DE CLAVES Y MEDICIONES	65,866.77	65,866.77		43,740.14		43,740.14		43,740.14		22,126.6
05 01 02 4 4 6 4	FUSIONES, SUBDIVISIONES, RELOTIFICACIONES, CESIONES Y REGISTROS	12,883.61	12,883.61		6,729.56		6,729.56		6,729.56		6,154.0
05 01 02 4 4 7 0	ECOLOGÍA	3,996.43	3,996.43		1,170.49		1,170.49		1,170.49		2,825.9
05 01 02 4 4 7 1	DICTÁMEN DE FACTIBILIDAD	3,996.43	3,996.43		1,170.49		1,170.49		1,170.49		2,825.5
05 01 02 4 4 7 3	AUTORIZACIÓN PARA PODA O DERRIBO DE ÁRBOL	0.00	0.00		0.00		0.00		0.00		0.0
05 01 02 4 4 8 0	DIVERSAS CERTIFICACIONES	86,658.57	86,658.57		58,305.29		58,305.29		58,305.29		28,353.2
05 01 02 4 4 8 2	CERTIFICACIÓN DE RESIDENCIA	8,188.65	8,188.65		0.00		0.00		0.00		8,188.6
05 01 02 4 4 8 4	CONSTANCIAS	6,385.42	6,385.42		2,448.05		2,448.05		2,448.05		3,937.5
05 01 02 4 4 8 5	REGISTRO DEL RIESGO DE SINIESTRALIDAD	72,084.50	72,084.50		55,857.24		55,857.24		55,857.24		16,227.2
05 01 02 5 0 0 0	PRODUCTOS	113,751.82	113,751.82		136,076.92		136,076.92		136,076.92		-22,325.1
05 01 02 5 1 0 0	PRODUCTOS	113,751.82	113,751.82		136,076.92		136,076.92		136,076.92		-22,325.1
05 01 02 5 1 1 0	PRODUCTOS DERIVADOS DEL USO Y APROVECHAMIENTO DE BIENES NO SUJETOS A RÉGIMEN DE DOMINIO PÚBLICO	396.16	396.16		432.01		432.01		432.01		-35.8
05 01 02 5 1 1 3	FORMAS IMPRESAS	396.16	396.16		432.01		432.01		432.01		-35.8
05 01 02 5 1 3 0	OTROS PRODUCTOS QUE GENERAN INGRESOS CORRIENTES	113,355.66	113,355.66		135,644.91		135,644.91		135,644.91		-22,289.2
05 01 02 5 1 3 1	RENDIMIENTOS GENERADOS DE GASTO CORRIENTE	97,381.44	97,381.44		116,150.69		116,150.69		116,150.69		-18,769.2
05 01 02 5 1 3 2	RENDIMIENTOS GENERADOS DE FAIS	11,630.10	11,630.10		16,202.10		16,202.10		16,202.10		-4,572.0
05 01 02 5 1 3 3	RENDIMIENTOS GENERADOS DE FORTAMUN	4,344.12	4,344.12		3,292.12		3,292.12		3,292.12		1,052.0
05 01 02 6 0 0 0	APROVECHAMIENTOS	106,463.18	1,573,129.18		1,706,830.63		1,706,830.63		1,706,830.63		-133,701.4
05 01 02 6 1 0 0	APROVECHAMIENTOS	106,463.18	1,573,129.18		1,706,830.63		1,706,830.63		1,706,830.63		-133,701.4
05 01 02 6 1 2 0	MULTAS	77,379.23	77,379.23		194,946.19		194,946.19		194,946.19		-117,566.9
05 01 02 6 1 2 1	MULTAS POR FALTAS A LA REGLAMENTACIÓN MUNICIPAL	89,859.93	89,859.93		349,193.22		349,193.22		349,193.22		-259,333.2
05 01 02 6 1 2 4	DESCUENTO DE MULTAS	-12,480.70	-12,480.70		-154,247.03		-154,247.03		-154,247.03		141,766.5
05 01 02 6 1 3 0	INDEMNIZACIONES	29,083.95	29,083.95		45,218.44		45,218.44		45,218.44		-16,134.4
05 01 02 6 1 9 0	OTROS APROVECHAMIENTOS	0.00	0.00		1,466,666.00		1,466,666.00		1,466,666.00		0.0
05 01 02 6 1 9 5	APOYOS	0.00	0.00		1,466,666.00		1,466,666.00		1,466,666.00		0.0
05 01 02 8 0 0 0	PARTICIPACIONES, APORTACIONES, CONVENIOS, INCENTIVOS DERIVADOS DE LA COLABORACIÓN FISCAL Y FONDOS DISTINTOS DE APORTACIONES	46,021,754.59	46,437,322.51		46,768,187.50		46,768,187.50		46,768,187.50		-330,864.9
05 01 02 8 1 0 0	PARTICIPACIONES	31,692,706.63	31,692,706.63		32,023,573.50		32,023,573.50		32,023,573.50		-330,866.8
05 01 02 8 1 1 0	FONDO GENERAL DE PARTICIPACIONES	20,000,823.48	20,000,823.48		21,155,655.29		21,155,655.29		21,155,655.29		-1,154,831.6
05 01 02 8 1 2 0	FONDO DE FOMENTO MUNICIPAL	7,266,109.98	7,266,109.98		6,249,704.05		6,249,704.05		6,249,704.05		1,016,405.5
05 01 02 8 1 3 0	TENENCIA	33.48	33.48		19.90		19.90		19.90		13.5
05 01 02 8 1 4 0	ISAN	379,372.98	379,372.98		410,457.97		410,457.97		410,457.97		-31,084.5
05 01 02 8 1 5 0	IEPS	717,921.25	717,921.25		1,964,664.98		1,964,664.98		1,964,664.98		-1,246,743.7
05 01 02 8 1 6 0	FONDO DE FISCALIZACIÓN	993,765.48	993,765.48		1,007,653.31		1,007,653.31		1,007,653.31		-13,887.6
05 01 02 8 1 7 0	IEPS GASOLINA Y DIESEL	1,051,507.98	1,051,507.98		0.00		0.00		0.00		1,051,507.5



MUNICIPIO DE COQUIMATLAN, COL.
Sistema Integral de Contabilidad Gubernamental
ESTADO ANALITICO DE INGRESOS
DEL 1 DE ENERO AL 30 DE JUNIO DE 2020

Análisis por: Estructura Administrativa -- Clasificación por Rubro de Ingresos

Clave Presupuestaria	Descripción	UP-UR-UE-Rubro-Tipo-Clase-Conc	Est Ene-Jun	PrM Ene-Jun	Dev Ene-Jun	Rec Ene-Jun	PrR Ene-Jun
05 01 02 8 1 9 0	PARTICIPACION ARTICULO 3-B LEY DE COORDINACION FISCAL FEDERAL		1,283,172.00	1,283,172.00	1,235,418.00	1,235,418.00	47,754.6
05 01 02 8 2 0 0	APORTACIONES		14,329,047.96	14,744,615.88	14,744,614.00	14,744,614.00	1.8
05 01 02 8 2 1 0	FONDO DE APORTACIÓN PARA LA INFRAESTRUCTURA SOCIAL		6,895,267.98	7,290,850.44	7,290,850.00	7,290,850.00	0.4
05 01 02 8 2 1 1	FAIS DEL EJERCICIO		6,895,267.98	7,290,850.44	7,290,850.00	7,290,850.00	0.4
05 01 02 8 2 2 0	FONDO DE APORTACIÓN PARA EL FORTALECIMIENTO DE LOS MUNICIPIOS		7,433,779.98	7,453,765.44	7,453,764.00	7,453,764.00	1.4
05 01 02 8 2 2 1	FORTAMUN DEL EJERCICIO		7,433,779.98	7,453,765.44	7,453,764.00	7,453,764.00	1.4
05 01 02 8 3 0 0	CONVENIOS		0.00	0.00	0.00	0.00	0.0
05 01 02 8 3 6 0	CONVENIOS DE PROGRAMAS FEDERALES		0.00	0.00	0.00	0.00	0.0
05 01 02 8 3 6 29	PROGRAMA PROAGUA APARTADU RURAL APARURAL 2020		0.00	0.00	0.00	0.00	0.0
TOTAL:			53,625,405.29	55,507,639.21	55,631,502.32	55,631,502.32	-123,863.1

[Handwritten signature]

[Handwritten signature]



MUNICIPIO DE COQUIMATLAN, COL.
Sistema Integral de Contabilidad Gubernamental
ESTADO ANALITICO DEL EJERCICIO DEL PRESUPUESTO DE EGRESOS
DEL 1 DE ENERO AL 30 DE JUNIO DE 2020

Análisis por: Estructura Administrativa -- Objeto del Gasto

Clave Presupuestaria	Descripción	Apr	Ene-Jun	PrM	Ene-Jun	Dev	Ene-Jun	Eje	Ene-Jun	Pag	Ene-Jun	SEje	Ene-Jun
UP-UR-UE-Cap-Con-PGen-PEsp													
01	REGIDORES		1,513,900.79	1,456,996.35	1,456,996.35	1,456,996.35	1,453,296.35		1,453,296.35	1,447,521.01	1,447,521.01	0.00	0.00
01 01	REGIDORES		1,513,900.79	1,456,996.35	1,456,996.35	1,453,296.35			1,453,296.35	1,447,521.01	1,447,521.01	0.00	0.00
01 01 01	DESPACHO DE REGIDORES		1,513,900.79	1,456,996.35	1,456,996.35	1,453,296.35			1,453,296.35	1,447,521.01	1,447,521.01	0.00	0.00
01 01 01 1	SERVICIOS PERSONALES		1,405,100.58	1,364,125.84	1,364,125.84	1,364,125.84			1,364,125.84	1,358,350.50	1,358,350.50	0.00	0.00
01 01 01 1 3	REMUNERACIONES ADICIONALES Y ESPECIALES		444,960.00	431,999.99	431,999.99	431,999.99			431,999.99	430,133.33	430,133.33	0.00	0.00
01 01 01 1 3 4	COMPENSACIONES		444,960.00	431,999.99	431,999.99	431,999.99			431,999.99	430,133.33	430,133.33	0.00	0.00
01 01 01 1 3 4 1	COMPENSACIONES		444,960.00	431,999.99	431,999.99	431,999.99			431,999.99	430,133.33	430,133.33	0.00	0.00
01 01 01 1 7	PAGO DE ESTIMULOS A SERVIDORES PUBLICOS		960,140.58	932,125.85	932,125.85	932,125.85			932,125.85	928,217.17	928,217.17	0.00	0.00
01 01 01 1 7 1	ESTÍMULOS		960,140.58	932,125.85	932,125.85	932,125.85			932,125.85	928,217.17	928,217.17	0.00	0.00
01 01 01 1 7 1 2	GASTOS DE REPRESENTACIÓN		960,140.58	932,125.85	932,125.85	932,125.85			932,125.85	928,217.17	928,217.17	0.00	0.00
01 01 01 2	MATERIALES Y SUMINISTROS		108,800.21	92,870.51	92,870.51	92,870.51			92,870.51	89,170.51	89,170.51	0.00	0.00
01 01 01 2 6	COMBUSTIBLES, LUBRICANTES Y ADITIVOS		108,800.21	92,870.51	92,870.51	92,870.51			92,870.51	89,170.51	89,170.51	0.00	0.00
01 01 01 2 6 1	COMBUSTIBLES, LUBRICANTES Y ADITIVOS		108,800.21	92,870.51	92,870.51	92,870.51			92,870.51	89,170.51	89,170.51	0.00	0.00
01 01 01 2 6 1 1	GASOLINA		108,800.21	92,870.51	92,870.51	92,870.51			92,870.51	89,170.51	89,170.51	0.00	0.00
02	PRESIDENCIA MUNICIPAL		1,681,074.46	1,678,347.67	1,638,111.06	1,635,550.99			1,635,550.99	1,596,042.59	1,596,042.59	40,236.61	40,236.61
02 01	PRESIDENCIA MUNICIPAL		1,681,074.46	1,678,347.67	1,638,111.06	1,635,550.99			1,635,550.99	1,596,042.59	1,596,042.59	40,236.61	40,236.61
02 01 01	DESPACHO DE PRESIDENCIA		1,033,256.77	1,062,815.97	1,062,815.97	1,062,815.97			1,062,815.97	1,020,747.50	1,020,747.50	0.00	0.00
02 01 01 1	SERVICIOS PERSONALES		382,919.82	416,114.63	416,114.63	416,114.63			416,114.63	416,114.63	416,114.63	0.00	0.00
02 01 01 1 1	REMUNERACIONES AL PERSONAL DE CARACTER PERMANENTE		254,992.02	299,724.48	299,724.48	299,724.48			299,724.48	299,724.48	299,724.48	0.00	0.00
02 01 01 1 1 3	SUELDOS BASE AL PERSONAL PERMANENTE		254,992.02	299,724.48	299,724.48	299,724.48			299,724.48	299,724.48	299,724.48	0.00	0.00
02 01 01 1 1 3 1	SUELDO		254,992.02	299,724.48	299,724.48	299,724.48			299,724.48	299,724.48	299,724.48	0.00	0.00
02 01 01 1 3	REMUNERACIONES ADICIONALES Y ESPECIALES		127,927.80	116,390.15	116,390.15	116,390.15			116,390.15	116,390.15	116,390.15	0.00	0.00
02 01 01 1 3 4	COMPENSACIONES		127,927.80	116,390.15	116,390.15	116,390.15			116,390.15	116,390.15	116,390.15	0.00	0.00
02 01 01 1 3 4 1	COMPENSACIONES		127,927.80	116,390.15	116,390.15	116,390.15			116,390.15	116,390.15	116,390.15	0.00	0.00
02 01 01 2	MATERIALES Y SUMINISTROS		453,024.44	132,183.74	132,183.74	129,623.67			129,623.67	93,675.27	93,675.27	0.00	0.00
02 01 01 2 1	MATERIALES DE ADMINISTRACION, EMISION DE DOCUMENTOS Y ARTICULOS OFICIALES		18,455.37	0.00	0.00	0.00			0.00	0.00	0.00	0.00	0.00
02 01 01 2 1 1	MATERIALES, ÚTILES Y EQUIPOS MENORES DE OFICINA		18,455.37	0.00	0.00	0.00			0.00	0.00	0.00	0.00	0.00
02 01 01 2 1 1 1	MATERIAL Y ÚTILES DE OFICINA		2,853.88	0.00	0.00	0.00			0.00	0.00	0.00	0.00	0.00
02 01 01 2 1 1 4	MATERIAL Y ÚTILES DE IMPRESIÓN		15,601.49	0.00	0.00	0.00			0.00	0.00	0.00	0.00	0.00
02 01 01 2 6	COMBUSTIBLES, LUBRICANTES Y ADITIVOS		162,015.95	57,436.94	57,436.94	54,876.87			54,876.87	54,876.87	54,876.87	0.00	0.00
02 01 01 2 6 1	COMBUSTIBLES, LUBRICANTES Y ADITIVOS		162,015.95	57,436.94	57,436.94	54,876.87			54,876.87	54,876.87	54,876.87	0.00	0.00
02 01 01 2 6 1 1	GASOLINA		162,015.95	57,436.94	57,436.94	54,876.87			54,876.87	54,876.87	54,876.87	0.00	0.00
02 01 01 2 7	VESTUARIO, BLANCOS, PRENDAS DE PROTECCION Y ARTICULOS DEPORTIVOS		272,553.12	74,746.80	74,746.80	74,746.80			74,746.80	38,798.40	38,798.40	0.00	0.00



MUNICIPIO DE COQUIMATLAN, COL.
Sistema Integral de Contabilidad Gubernamental
ESTADO ANALITICO DEL EJERCICIO DEL PRESUPUESTO DE EGRESOS
DEL 1 DE ENERO AL 30 DE JUNIO DE 2020

Análisis por: Estructura Administrativa -- Objeto del Gasto

Clave Presupuestaria	Descripción	Apr	Ene-Jun	PrM	Ene-Jun	Dev	Ene-Jun	Eje	Ene-Jun	Pag	Ene-Jun	SEje	Ene-Jun
UP-UR-UE-Cap-Con-PGen-PEsp													
02 01 01 2 7 1 0	VESTUARIO Y UNIFORMES	272,553.12	74,746.80	74,746.80	74,746.80	74,746.80	74,746.80	74,746.80	74,746.80	38,798.40	38,798.40	0.00	0.00
02 01 01 2 7 1 1	UNIFORMES	272,553.12	74,746.80	74,746.80	74,746.80	74,746.80	74,746.80	74,746.80	74,746.80	38,798.40	38,798.40	0.00	0.00
02 01 01 3 0 0 0	SERVICIOS GENERALES	197,312.51	85,763.60	85,763.60	85,763.60	85,763.60	85,763.60	85,763.60	85,763.60	82,203.60	82,203.60	0.00	0.00
02 01 01 3 3 0 0	SERVICIOS PROFESIONALES, CIENTIFICOS, TECNICOS Y OTROS SERVICIOS	71,950.00	0.00	0.00	0.00	0.00	0.00	0.00	0.00	0.00	0.00	0.00	0.00
02 01 01 3 3 4 0	SERVICIOS DE CAPACITACIÓN	71,950.00	0.00	0.00	0.00	0.00	0.00	0.00	0.00	0.00	0.00	0.00	0.00
02 01 01 3 3 4 1	SERVICIOS DE PREPARACIÓN E IMPARTICIÓN DE CURSOS	71,950.00	0.00	0.00	0.00	0.00	0.00	0.00	0.00	0.00	0.00	0.00	0.00
02 01 01 3 4 0 0	SERVICIOS FINANCIEROS, BANCARIOS Y COMERCIALES	0.00	11,537.80	11,537.80	11,537.80	11,537.80	11,537.80	11,537.80	11,537.80	11,537.80	11,537.80	0.00	0.00
02 01 01 3 4 5 0	SEGURO DE BIENES PATRIMONIALES	0.00	11,537.80	11,537.80	11,537.80	11,537.80	11,537.80	11,537.80	11,537.80	11,537.80	11,537.80	0.00	0.00
02 01 01 3 4 5 1	PRIMAS DE SEGUROS CONTRA ROBOS, INCENDIOS Y DEMAS RIESGOS Y CONTINGENCIAS.	0.00	11,537.80	11,537.80	11,537.80	11,537.80	11,537.80	11,537.80	11,537.80	11,537.80	11,537.80	0.00	0.00
02 01 01 3 5 0 0	SERVICIOS DE INSTALACION, REPARACION, MANTENIMIENTO Y CONSERVACION	40,369.48	17,483.00	17,483.00	17,483.00	17,483.00	17,483.00	17,483.00	17,483.00	15,083.00	15,083.00	0.00	0.00
02 01 01 3 5 2 0	INSTALACIÓN, REPARACIÓN Y MANTENIMIENTO DE MOBILIARIO Y EQUIPO DE ADMINISTRACIÓN, EDUCACIONAL Y RECREATIVO	14,281.92	0.00	0.00	0.00	0.00	0.00	0.00	0.00	0.00	0.00	0.00	0.00
02 01 01 3 5 2 1	MANTENIMIENTO DE MOBILIARIO Y EQUIPO DE ADMINISTRACIÓN INCLUYE SEGURO	14,281.92	0.00	0.00	0.00	0.00	0.00	0.00	0.00	0.00	0.00	0.00	0.00
02 01 01 3 5 7 0	INSTALACIÓN, REPARACIÓN Y MANTENIMIENTO DE MAQUINARIA, OTROS EQUIPOS Y HERRAMIENTA	26,087.56	17,483.00	17,483.00	17,483.00	17,483.00	17,483.00	17,483.00	17,483.00	15,083.00	15,083.00	0.00	0.00
02 01 01 3 5 7 2	REPARACIÓN Y MANTENIMIENTO DE VEHÍCULOS	26,087.56	17,483.00	17,483.00	17,483.00	17,483.00	17,483.00	17,483.00	17,483.00	15,083.00	15,083.00	0.00	0.00
02 01 01 3 6 0 0	SERVICIOS DE COMUNICACION SOCIAL Y PUBLICIDAD	15,000.00	0.00	0.00	0.00	0.00	0.00	0.00	0.00	0.00	0.00	0.00	0.00
02 01 01 3 6 1 0	DIFUSIÓN POR RADIO, TELEVISIÓN Y OTROS MEDIOS DE MENSAJES SOBRE PROGRAMAS Y ACTIVIDADES GUBERNAMENTALES	15,000.00	0.00	0.00	0.00	0.00	0.00	0.00	0.00	0.00	0.00	0.00	0.00
02 01 01 3 6 1 3	PUBLICACIÓN Y DIFUSIÓN MASIVA POR PRENSA DEL QUEHACER GUBERNAMENTAL	15,000.00	0.00	0.00	0.00	0.00	0.00	0.00	0.00	0.00	0.00	0.00	0.00
02 01 01 3 7 0 0	SERVICIOS DE TRASLADO Y VIATICOS	20,017.29	14,242.00	14,242.00	14,242.00	14,242.00	14,242.00	14,242.00	14,242.00	14,242.00	14,242.00	0.00	0.00
02 01 01 3 7 4 0	AUTOTRANSPORTE	20,017.29	14,242.00	14,242.00	14,242.00	14,242.00	14,242.00	14,242.00	14,242.00	14,242.00	14,242.00	0.00	0.00
02 01 01 3 7 4 1	FLETES Y TRANSPORTES	20,017.29	14,242.00	14,242.00	14,242.00	14,242.00	14,242.00	14,242.00	14,242.00	14,242.00	14,242.00	0.00	0.00
02 01 01 3 8 0 0	SERVICIOS OFICIALES	49,975.74	42,500.80	42,500.80	42,500.80	42,500.80	42,500.80	42,500.80	42,500.80	41,340.80	41,340.80	0.00	0.00
02 01 01 3 8 2 0	GASTOS DE ORDEN SOCIAL Y CULTURAL	49,975.74	42,500.80	42,500.80	42,500.80	42,500.80	42,500.80	42,500.80	42,500.80	41,340.80	41,340.80	0.00	0.00
02 01 01 3 8 2 2	GASTOS POR CELEBRACIÓN DE ACTOS DE ORDEN SOCIAL	49,975.74	42,500.80	42,500.80	42,500.80	42,500.80	42,500.80	42,500.80	42,500.80	41,340.80	41,340.80	0.00	0.00



MUNICIPIO DE COQUIMATLAN, COL.
Sistema Integral de Contabilidad Gubernamental
ESTADO ANALITICO DEL EJERCICIO DEL PRESUPUESTO DE EGRESOS
DEL 1 DE ENERO AL 30 DE JUNIO DE 2020

Análisis por: Estructura Administrativa -- Objeto del Gasto


Clave Presupuestaria	Descripción	UP-UR-UE-Cap-Con-PGen-PES	Apr		PrM		Dev		Eje		Pag		SEje	
			Ene-Jun	0	Ene-Jun	0	Ene-Jun	0	Ene-Jun	0	Ene-Jun	0	Ene-Jun	0
02 01 01	BIENES MUEBLES, INMUEBLES E INTANGIBLES	0	0.00	0.00	428,754.00	0.00	428,754.00	0.00	428,754.00	0.00	428,754.00	0.00	428,754.00	0.00
02 01 01	MOBILIARIO Y EQUIPO DE ADMINISTRACION	0	0.00	0.00	428,754.00	0.00	428,754.00	0.00	428,754.00	0.00	428,754.00	0.00	428,754.00	0.00
02 01 01	OTROS MOBILIARIOS Y EQUIPOS DE ADMINISTRACION	0	0.00	0.00	428,754.00	0.00	428,754.00	0.00	428,754.00	0.00	428,754.00	0.00	428,754.00	0.00
02 01 02	SECRETARIA PARTICULAR	0	647,817.69	647,817.69	615,531.70	0.00	575,295.09	0.00	575,295.09	0.00	575,295.09	0.00	575,295.09	0.00
02 01 02	SERVICIOS PERSONALES	0	402,498.17	402,498.17	229,885.27	0.00	229,885.27	0.00	229,885.27	0.00	229,885.27	0.00	229,885.27	0.00
02 01 02	REMUNERACIONES AL PERSONAL DE CARACTER PERMANENTE	0	221,907.24	221,907.24	131,341.34	0.00	131,341.34	0.00	131,341.34	0.00	131,341.34	0.00	131,341.34	0.00
02 01 02	SUELDOS BASE AL PERSONAL PERMANENTE	0	221,907.24	221,907.24	131,341.34	0.00	131,341.34	0.00	131,341.34	0.00	131,341.34	0.00	131,341.34	0.00
02 01 02	SUELDO	1	94,232.19	94,232.19	50,509.46	0.00	50,509.46	0.00	50,509.46	0.00	50,509.46	0.00	50,509.46	0.00
02 01 02	SOBRE SUELDO	1	84,809.13	84,809.13	54,342.84	0.00	54,342.84	0.00	54,342.84	0.00	54,342.84	0.00	54,342.84	0.00
02 01 02	QUINQUENIOS	1	42,865.92	42,865.92	26,489.04	0.00	26,489.04	0.00	26,489.04	0.00	26,489.04	0.00	26,489.04	0.00
02 01 02	REMUNERACIONES ADICIONALES Y ESPECIALES	0	22,802.95	22,802.95	6,000.00	0.00	6,000.00	0.00	6,000.00	0.00	6,000.00	0.00	6,000.00	0.00
02 01 02	PRIMAS DE VACACIONES, DOMINICAL Y GRATIFICACION DE FIN DE AÑO	0	15,783.67	15,783.67	6,000.00	0.00	6,000.00	0.00	6,000.00	0.00	6,000.00	0.00	6,000.00	0.00
02 01 02	PRIMA VACACIONAL	1	9,783.67	9,783.67	0.00	0.00	0.00	0.00	0.00	0.00	0.00	0.00	0.00	0.00
02 01 02	PRIMA DE RIESGO	1	6,000.00	6,000.00	6,000.00	0.00	6,000.00	0.00	6,000.00	0.00	6,000.00	0.00	6,000.00	0.00
02 01 02	COMPENSACIONES	1	7,019.28	7,019.28	0.00	0.00	0.00	0.00	0.00	0.00	0.00	0.00	0.00	0.00
02 01 02	COMPENSACIONES	1	7,019.28	7,019.28	0.00	0.00	0.00	0.00	0.00	0.00	0.00	0.00	0.00	0.00
02 01 02	SEGURIDAD SOCIAL	1	9,688.68	9,688.68	6,443.44	0.00	6,443.44	0.00	6,443.44	0.00	6,443.44	0.00	6,443.44	0.00
02 01 02	APORTACIONES DE SEGURIDAD SOCIAL	1	9,688.68	9,688.68	6,443.44	0.00	6,443.44	0.00	6,443.44	0.00	6,443.44	0.00	6,443.44	0.00
02 01 02	PREVISION SOCIAL MULTIPLE	1	9,688.68	9,688.68	6,443.44	0.00	6,443.44	0.00	6,443.44	0.00	6,443.44	0.00	6,443.44	0.00
02 01 02	OTRAS PRESTACIONES SOCIALES Y ECONOMICAS	1	148,099.30	148,099.30	86,100.49	0.00	86,100.49	0.00	86,100.49	0.00	86,100.49	0.00	86,100.49	0.00
02 01 02	CUOTAS PARA EL FONDO DE AHORRO Y FONDO DE TRABAJO	1	10,572.00	10,572.00	6,816.12	0.00	6,816.12	0.00	6,816.12	0.00	6,816.12	0.00	6,816.12	0.00
02 01 02	FONDO DE AHORRO	1	10,572.00	10,572.00	6,816.12	0.00	6,816.12	0.00	6,816.12	0.00	6,816.12	0.00	6,816.12	0.00
02 01 02	PRESTACIONES CONTRACTUALES	1	137,527.30	137,527.30	79,284.37	0.00	79,284.37	0.00	79,284.37	0.00	79,284.37	0.00	79,284.37	0.00
02 01 02	AYUDA DE TRANSPORTE	1	18,309.60	18,309.60	12,206.40	0.00	12,206.40	0.00	12,206.40	0.00	12,206.40	0.00	12,206.40	0.00
02 01 02	AYUDA PARA RENTA	1	14,817.96	14,817.96	9,854.66	0.00	9,854.66	0.00	9,854.66	0.00	9,854.66	0.00	9,854.66	0.00
02 01 02	BECA MEDICA ANUAL	1	600.00	600.00	400.00	0.00	400.00	0.00	400.00	0.00	400.00	0.00	400.00	0.00
02 01 02	BECAS	1	9,144.66	9,144.66	5,095.32	0.00	5,095.32	0.00	5,095.32	0.00	5,095.32	0.00	5,095.32	0.00
02 01 02	BONO DE ASISTENCIA PERFECTA	1	29,351.10	29,351.10	18,760.66	0.00	18,760.66	0.00	18,760.66	0.00	18,760.66	0.00	18,760.66	0.00
02 01 02	BONO DE CUMPLEAÑOS	1	1,400.00	1,400.00	1,400.00	0.00	1,400.00	0.00	1,400.00	0.00	1,400.00	0.00	1,400.00	0.00
02 01 02	BONO DIA DE LA MADRE	1	1,701.33	1,701.33	0.00	0.00	0.00	0.00	0.00	0.00	0.00	0.00	0.00	0.00
02 01 02	BONO DIA DEL PADRE	1	1,701.33	1,701.33	0.00	0.00	0.00	0.00	0.00	0.00	0.00	0.00	0.00	0.00
02 01 02	BONO EXTRAORDINARIO ANUAL	1	4,878.87	4,878.87	3,220.36	0.00	3,220.36	0.00	3,220.36	0.00	3,220.36	0.00	3,220.36	0.00
02 01 02	BONO PRODUCTIVIDAD	1	16,078.86	16,078.86	9,328.37	0.00	9,328.37	0.00	9,328.37	0.00	9,328.37	0.00	9,328.37	0.00



MUNICIPIO DE COQUIMATLAN, COL.
Sistema Integral de Contabilidad Gubernamental
ESTADO ANALITICO DEL EJERCICIO DEL PRESUPUESTO DE EGRESOS
DEL 1 DE ENERO AL 30 DE JUNIO DE 2020

Análisis por: Estructura Administrativa -- Objeto del Gasto

Clave Presupuestaria	Descripción	Apr	Ene-Jun	PrM	Ene-Jun	Dev	Ene-Jun	Eje	Ene-Jun	Pag	Ene-Jun	SEje	Ene-Jun
UP-UR-UE-Cap-Con-PGen-PEsp													
02 01 02 1 5 4 44	BONO SINDICAL	10,948.61	0.00	0.00	0.00	0.00	0.00	0.00	0.00	0.00	0.00	0.00	0.00
02 01 02 1 5 4 46	CANASTA BÁSICA	27,631.44	18,376.24	18,376.24	18,376.24	18,376.24	18,376.24	18,376.24	18,376.24	18,376.24	18,376.24	18,376.24	0.00
02 01 02 1 5 4 58	BONO DE NIVELACION FAMILIAR	963.54	642.36	642.36	642.36	642.36	642.36	642.36	642.36	642.36	642.36	642.36	0.00
02 01 02 4 0 0 0	TRANSFERENCIAS, ASIGNACIONES, SUBSIDIOS Y OTRAS AYUDAS	232,544.71	385,646.43	385,646.43	345,409.82	345,409.82	345,409.82	345,409.82	345,409.82	345,409.82	345,409.82	345,409.82	40,236.61
02 01 02 4 5 0 0	PENSIONES Y JUBILACIONES	232,544.71	385,646.43	385,646.43	345,409.82	345,409.82	345,409.82	345,409.82	345,409.82	345,409.82	345,409.82	345,409.82	40,236.61
02 01 02 4 5 2 0	JUBILACIONES	232,544.71	385,646.43	385,646.43	345,409.82	345,409.82	345,409.82	345,409.82	345,409.82	345,409.82	345,409.82	345,409.82	40,236.61
02 01 02 5 0 0 0	BIENES MUEBLES, INMUEBLES E INTANGIBLES	12,774.81	0.00	0.00	0.00	0.00	0.00	0.00	0.00	0.00	0.00	0.00	0.00
02 01 02 5 1 0 0	MOBILIARIO Y EQUIPO DE ADMINISTRACION	12,774.81	0.00	0.00	0.00	0.00	0.00	0.00	0.00	0.00	0.00	0.00	0.00
02 01 02 5 1 9 0	OTROS MOBILIARIOS Y EQUIPOS DE ADMINISTRACIÓN	12,774.81	0.00	0.00	0.00	0.00	0.00	0.00	0.00	0.00	0.00	0.00	0.00
03	SECRETARIA DEL H AYUNTAMIENTO	3,896,002.04	3,852,177.64	3,852,177.64	3,709,373.25	3,709,373.25	3,709,373.25	3,709,373.25	3,709,373.25	3,709,373.25	3,694,211.25	3,694,211.25	142,804.39
03 01	SECRETARIA DEL H AYUNTAMIENTO	3,896,002.04	3,852,177.64	3,852,177.64	3,709,373.25	3,709,373.25	3,709,373.25	3,709,373.25	3,709,373.25	3,709,373.25	3,694,211.25	3,694,211.25	142,804.39
03 01 01	DESPECHO DE SECRETARIA DEL H AYUNTAMIENTO	1,549,557.12	1,652,226.87	1,652,226.87	1,582,695.56	1,582,695.56	1,582,695.56	1,582,695.56	1,582,695.56	1,582,695.56	1,570,283.56	1,570,283.56	66,781.31
03 01 01 1 0 0 0	SERVICIOS PERSONALES	849,113.72	861,985.53	861,985.53	861,985.53	861,985.53	861,985.53	861,985.53	861,985.53	861,985.53	861,985.53	861,985.53	0.00
03 01 01 1 1 0 0	REMUNERACIONES AL PERSONAL DE CARACTER PERMANENTE	600,375.72	679,341.01	679,341.01	679,341.01	679,341.01	679,341.01	679,341.01	679,341.01	679,341.01	679,341.01	679,341.01	0.00
03 01 01 1 1 3 0	SUELDOS BASE AL PERSONAL PERMANENTE	600,375.72	679,341.01	679,341.01	679,341.01	679,341.01	679,341.01	679,341.01	679,341.01	679,341.01	679,341.01	679,341.01	0.00
03 01 01 1 1 3 1	SUELDO	484,098.03	568,274.33	568,274.33	568,274.33	568,274.33	568,274.33	568,274.33	568,274.33	568,274.33	568,274.33	568,274.33	0.00
03 01 01 1 1 3 2	SOBRE SUELDO	91,008.45	85,797.44	85,797.44	85,797.44	85,797.44	85,797.44	85,797.44	85,797.44	85,797.44	85,797.44	85,797.44	0.00
03 01 01 1 1 3 3	QUINQUENIOS	25,269.24	25,269.24	25,269.24	25,269.24	25,269.24	25,269.24	25,269.24	25,269.24	25,269.24	25,269.24	25,269.24	0.00
03 01 01 1 3 0 0	REMUNERACIONES ADICIONALES Y ESPECIALES	92,510.43	46,595.33	46,595.33	46,595.33	46,595.33	46,595.33	46,595.33	46,595.33	46,595.33	46,595.33	46,595.33	0.00
03 01 01 1 3 2 0	PRIMAS DE VACACIONES, DOMINICAL Y GRATIFICACIÓN DE FIN DE AÑO	10,498.83	0.00	0.00	0.00	0.00	0.00	0.00	0.00	0.00	0.00	0.00	0.00
03 01 01 1 3 2 1	PRIMA VACACIONAL	10,498.83	0.00	0.00	0.00	0.00	0.00	0.00	0.00	0.00	0.00	0.00	0.00
03 01 01 1 3 4 0	COMPENSACIONES	82,011.60	46,595.33	46,595.33	46,595.33	46,595.33	46,595.33	46,595.33	46,595.33	46,595.33	46,595.33	46,595.33	0.00
03 01 01 1 3 4 1	COMPENSACIONES	82,011.60	46,595.33	46,595.33	46,595.33	46,595.33	46,595.33	46,595.33	46,595.33	46,595.33	46,595.33	46,595.33	0.00
03 01 01 1 4 0 0	SEGURIDAD SOCIAL	9,688.68	9,409.48	9,409.48	9,409.48	9,409.48	9,409.48	9,409.48	9,409.48	9,409.48	9,409.48	9,409.48	0.00
03 01 01 1 4 1 0	APORTACIONES DE SEGURIDAD SOCIAL	9,688.68	9,409.48	9,409.48	9,409.48	9,409.48	9,409.48	9,409.48	9,409.48	9,409.48	9,409.48	9,409.48	0.00
03 01 01 1 4 1 2	PREVISIÓN SOCIAL MÚLTIPLE	9,688.68	9,409.48	9,409.48	9,409.48	9,409.48	9,409.48	9,409.48	9,409.48	9,409.48	9,409.48	9,409.48	0.00
03 01 01 1 5 0 0	OTRAS PRESTACIONES SOCIALES Y ECONOMICAS	146,538.89	126,639.71	126,639.71	126,639.71	126,639.71	126,639.71	126,639.71	126,639.71	126,639.71	126,639.71	126,639.71	0.00
03 01 01 1 5 1 0	CUOTAS PARA EL FONDO DE AHORRO Y FONDO DE TRABAJO	11,226.42	10,511.94	10,511.94	10,511.94	10,511.94	10,511.94	10,511.94	10,511.94	10,511.94	10,511.94	10,511.94	0.00
03 01 01 1 5 1 1	FONDO DE AHORRO	11,226.42	10,511.94	10,511.94	10,511.94	10,511.94	10,511.94	10,511.94	10,511.94	10,511.94	10,511.94	10,511.94	0.00
03 01 01 1 5 4 0	PRESTACIONES CONTRACTUALES	135,312.47	116,127.77	116,127.77	116,127.77	116,127.77	116,127.77	116,127.77	116,127.77	116,127.77	116,127.77	116,127.77	0.00
03 01 01 1 5 4 9	AYUDA DE TRANSPORTE	18,309.60	18,309.60	18,309.60	18,309.60	18,309.60	18,309.60	18,309.60	18,309.60	18,309.60	18,309.60	18,309.60	0.00



MUNICIPIO DE COQUIMATLAN, COL.
Sistema Integral de Contabilidad Gubernamental
ESTADO ANALITICO DEL EJERCICIO DEL PRESUPUESTO DE EGRESOS
DEL 1 DE ENERO AL 30 DE JUNIO DE 2020

Análisis por: Estructura Administrativa -- Objeto del Gasto

Clave Presupuestaria	Descripción	UP-UR-UE-Cap-Con-PGen-PEsp	Apr Ene-Jun	PrM Ene-Jun	Dev Ene-Jun	Eje Ene-Jun	Pag Ene-Jun	SEje Ene-Jun
03 01 01 1 5 4 10	AYUDA PARA RENTA		14,817.96	14,781.99	14,781.99	14,781.99	14,781.99	0.00
03 01 01 1 5 4 16	BECA MÉDICA ANUAL		600.00	600.00	600.00	600.00	600.00	0.00
03 01 01 1 5 4 17	BECAS		2,186.34	2,186.34	2,186.34	2,186.34	2,186.34	0.00
03 01 01 1 5 4 24	BONO DE ASISTENCIA PERFECTA		31,496.58	31,343.82	31,343.82	31,343.82	31,343.82	0.00
03 01 01 1 5 4 25	BONO DE CUMPLEAÑOS		700.00	700.00	700.00	700.00	700.00	0.00
03 01 01 1 5 4 32	BONO DÍA DE LA MADRE		3,402.66	0.00	0.00	0.00	0.00	0.00
03 01 01 1 5 4 39	BONO EXTRAORDINARIO ANUAL		4,878.87	4,830.54	4,830.54	4,830.54	4,830.54	0.00
03 01 01 1 5 4 42	BONO PRODUCTIVIDAD		15,816.44	8,494.24	8,494.24	8,494.24	8,494.24	0.00
03 01 01 1 5 4 44	BONO SINDICAL		10,712.42	0.00	0.00	0.00	0.00	0.00
03 01 01 1 5 4 46	CAMASTA BÁSICA		27,631.44	29,799.90	29,799.90	29,799.90	29,799.90	0.00
03 01 01 1 5 4 54	GUARDERÍA		4,117.80	4,117.80	4,117.80	4,117.80	4,117.80	0.00
03 01 01 1 5 4 58	BONO DE NIVELACION FAMILIAR		642.36	963.54	963.54	963.54	963.54	0.00
03 01 01 2 0 0 0	MATERIALES Y SUMINISTROS		140,179.73	67,887.18	67,887.18	65,137.18	60,901.18	0.00
03 01 01 2 1 0 0	MATERIALES DE ADMINISTRACION, EMISION DE DOCUMENTOS Y ARTICULOS OFICIALES		73,488.30	30,751.41	30,751.41	29,301.41	25,065.41	0.00
03 01 01 2 1 1 0	MATERIALES, ÚTILES Y EQUIPOS MENORES DE OFICINA		73,488.30	30,751.41	30,751.41	29,301.41	25,065.41	0.00
03 01 01 2 1 1 1	MATERIAL Y ÚTILES DE OFICINA		25,982.20	16,543.41	16,543.41	16,543.41	13,757.41	0.00
03 01 01 2 1 1 3	MATERIAL DE IMPRESIÓN Y REPRODUCCIÓN		20,410.00	7,192.00	7,192.00	5,742.00	4,292.00	0.00
03 01 01 2 1 1 4	MATERIAL Y ÚTILES DE IMPRESIÓN		27,096.10	7,016.00	7,016.00	7,016.00	7,016.00	0.00
03 01 01 2 5 0 0	PRODUCTOS QUÍMICOS, FARMACÉUTICOS Y DE LABORATORIO		14,791.34	8,585.77	8,585.77	8,585.77	8,585.77	0.00
03 01 01 2 5 3 0	MEDICINAS Y PRODUCTOS FARMACÉUTICOS		14,791.34	8,585.77	8,585.77	8,585.77	8,585.77	0.00
03 01 01 2 5 3 1	MEDICINAS Y PRODUCTOS FARMACÉUTICOS DE APLICACIÓN HUMANA Y ANIMAL		14,791.34	8,585.77	8,585.77	8,585.77	8,585.77	0.00
03 01 01 2 6 0 0	COMBUSTIBLES, LUBRICANTES Y ADITIVOS		51,900.09	28,550.00	28,550.00	27,250.00	27,250.00	0.00
03 01 01 2 6 1 0	COMBUSTIBLES, LUBRICANTES Y ADITIVOS		51,900.09	28,550.00	28,550.00	27,250.00	27,250.00	0.00
03 01 01 2 6 1 1	GASOLINA		51,900.09	28,550.00	28,550.00	27,250.00	27,250.00	0.00
03 01 01 3 0 0 0	SERVICIOS GENERALES		174,619.00	256,019.71	256,019.71	256,019.71	247,843.71	0.00
03 01 01 3 1 0 0	SERVICIOS BÁSICOS		74,435.00	57,405.00	57,405.00	57,405.00	49,229.00	0.00
03 01 01 3 1 4 0	TELEFONÍA TRADICIONAL		74,435.00	57,405.00	57,405.00	57,405.00	49,229.00	0.00
03 01 01 3 1 4 1	SERVICIO TELEFÓNICO CONVENCIONAL		74,435.00	57,405.00	57,405.00	57,405.00	49,229.00	0.00
03 01 01 3 2 0 0	SERVICIOS DE ARRENDAMIENTO		3,480.00	0.00	0.00	0.00	0.00	0.00
03 01 01 3 2 9 0	OTROS ARRENDAMIENTOS		3,480.00	0.00	0.00	0.00	0.00	0.00
03 01 01 3 2 9 1	ARRENDAMIENTO DE MUEBLES PARA EVENTOS INCLUYE MANTELERÍA, LONAS Y CARPAS.		3,480.00	0.00	0.00	0.00	0.00	0.00
03 01 01 3 5 0 0	SERVICIOS DE INSTALACION, REPARACION, MANTENIMIENTO Y CONSERVACION		6,181.24	100,642.21	100,642.21	100,642.21	100,642.21	0.00

[Handwritten signature]



MUNICIPIO DE COQUIMATLAN, COL.
Sistema Integral de Contabilidad Gubernamental
ESTADO ANALITICO DEL EJERCICIO DEL PRESUPUESTO DE EGRESOS
DEL 1 DE ENERO AL 30 DE JUNIO DE 2020

Análisis por: Estructura Administrativa -- Objeto del Gasto

Clave Presupuestaria	Descripción	UP-UR-UE-Cap-Con-PGen-PEsp	Apr	Ene-Jun	PrM	Ene-Jun	Dev	Ene-Jun	Eje	Ene-Jun	Pag	Ene-Jun	SEje	Ene-Jun
03 01 01 3 5 2 0	INSTALACIÓN, REPARACIÓN Y MANTENIMIENTO DE MOBILIARIO Y EQUIPO DE ADMINISTRACIÓN, EDUCACIONAL Y RECREATIVO		3,595.60	10,289.20	10,289.20	10,289.20	10,289.20	10,289.20	10,289.20	10,289.20	10,289.20	10,289.20	10,289.20	0.00
03 01 01 3 5 2 1	MANTENIMIENTO DE MOBILIARIO Y EQUIPO DE ADMINISTRACIÓN INCLUYE SEGURO RECREATIVO		3,595.60	10,289.20	10,289.20	10,289.20	10,289.20	10,289.20	10,289.20	10,289.20	10,289.20	10,289.20	10,289.20	0.00
03 01 01 3 5 3 0	INSTALACIÓN, REPARACIÓN Y MANTENIMIENTO DE EQUIPO DE CÓMPUTO Y TECNOLOGÍA DE LA INFORMACIÓN		2,585.64	0.00	0.00	0.00	0.00	0.00	0.00	0.00	0.00	0.00	0.00	0.00
03 01 01 3 5 3 1	INSTALACIÓN, REPARACIÓN Y MANTENIMIENTO DE EQUIPOS DE CÓMPUTO INCLUYE PÓLIZA DE SEGURO		2,585.64	0.00	0.00	0.00	0.00	0.00	0.00	0.00	0.00	0.00	0.00	0.00
03 01 01 3 5 7 0	INSTALACIÓN, REPARACIÓN Y MANTENIMIENTO DE MAQUINARIA, OTROS EQUIPOS Y HERRAMIENTA		0.00	90,353.01	90,353.01	90,353.01	90,353.01	90,353.01	90,353.01	90,353.01	90,353.01	90,353.01	90,353.01	0.00
03 01 01 3 5 7 2	REPARACIÓN Y MANTENIMIENTO DE VEHÍCULOS		0.00	90,353.01	90,353.01	90,353.01	90,353.01	90,353.01	90,353.01	90,353.01	90,353.01	90,353.01	90,353.01	0.00
03 01 01 3 6 0 0	SERVICIOS DE COMUNICACION SOCIAL Y PUBLICIDAD		0.00	44,826.20	44,826.20	44,826.20	44,826.20	44,826.20	44,826.20	44,826.20	44,826.20	44,826.20	44,826.20	0.00
03 01 01 3 6 1 0	DIFUSIÓN POR RADIO, TELEVISIÓN Y OTROS MEDIOS DE MENSAJES SOBRE PROGRAMAS Y ACTIVIDADES GUBERNAMENTALES		0.00	44,826.20	44,826.20	44,826.20	44,826.20	44,826.20	44,826.20	44,826.20	44,826.20	44,826.20	44,826.20	0.00
03 01 01 3 6 1 3	PUBLICACIÓN Y DIFUSIÓN MASIVA POR PRENSA DEL QUEHACER GUBERNAMENTAL		0.00	44,826.20	44,826.20	44,826.20	44,826.20	44,826.20	44,826.20	44,826.20	44,826.20	44,826.20	44,826.20	0.00
03 01 01 3 8 0 0	SERVICIOS OFICIALES		90,522.76	12,120.00	12,120.00	12,120.00	12,120.00	12,120.00	12,120.00	12,120.00	12,120.00	12,120.00	12,120.00	0.00
03 01 01 3 8 2 0	GASTOS DE ORDEN SOCIAL Y CULTURAL		90,522.76	12,120.00	12,120.00	12,120.00	12,120.00	12,120.00	12,120.00	12,120.00	12,120.00	12,120.00	12,120.00	0.00
03 01 01 3 8 2 3	GASTOS POR CELEBRACIÓN DE ACTOS DE ORDEN CULTURAL		90,522.76	12,120.00	12,120.00	12,120.00	12,120.00	12,120.00	12,120.00	12,120.00	12,120.00	12,120.00	12,120.00	0.00
03 01 01 3 9 0 0	OTROS SERVICIOS GENERALES		0.00	41,026.30	41,026.30	41,026.30	41,026.30	41,026.30	41,026.30	41,026.30	41,026.30	41,026.30	41,026.30	0.00
03 01 01 3 9 2 0	IMPUESTOS Y DERECHOS		0.00	41,026.30	41,026.30	41,026.30	41,026.30	41,026.30	41,026.30	41,026.30	41,026.30	41,026.30	41,026.30	0.00
03 01 01 3 9 2 1	GASTOS DE ESCRITURACIÓN		0.00	41,026.30	41,026.30	41,026.30	41,026.30	41,026.30	41,026.30	41,026.30	41,026.30	41,026.30	41,026.30	0.00
03 01 01 4 0 0 0	TRANSFERENCIAS, ASIGNACIONES, SUBSIDIOS Y OTRAS AYUDAS		385,644.67	466,334.45	466,334.45	466,334.45	466,334.45	466,334.45	466,334.45	466,334.45	466,334.45	466,334.45	466,334.45	66,781.31
03 01 01 4 5 0 0	PENSIONES Y JUBILACIONES		385,644.67	466,334.45	466,334.45	466,334.45	466,334.45	466,334.45	466,334.45	466,334.45	466,334.45	466,334.45	466,334.45	66,781.31
03 01 01 4 5 2 0	JUBILACIONES		385,644.67	466,334.45	466,334.45	466,334.45	466,334.45	466,334.45	466,334.45	466,334.45	466,334.45	466,334.45	466,334.45	66,781.31
03 01 02 1 0 0 0	DIRECCION DE ASUNTOS JURIDICOS		257,146.71	294,605.93	294,605.93	294,605.93	294,605.93	294,605.93	294,605.93	294,605.93	294,605.93	294,605.93	294,605.93	0.00
03 01 02 1 0 0 0	SERVICIOS PERSONALES		257,146.71	294,605.93	294,605.93	294,605.93	294,605.93	294,605.93	294,605.93	294,605.93	294,605.93	294,605.93	294,605.93	0.00
03 01 02 1 1 0 0	REMUNERACIONES AL PERSONAL DE CARACTER PERMANENTE		253,599.99	288,320.79	288,320.79	288,320.79	288,320.79	288,320.79	288,320.79	288,320.79	288,320.79	288,320.79	288,320.79	0.00
03 01 02 1 3 0 0	SUELDOS BASE AL PERSONAL PERMANENTE		253,599.99	288,320.79	288,320.79	288,320.79	288,320.79	288,320.79	288,320.79	288,320.79	288,320.79	288,320.79	288,320.79	0.00
03 01 02 1 3 1 0	SUELDO		253,599.99	288,320.79	288,320.79	288,320.79	288,320.79	288,320.79	288,320.79	288,320.79	288,320.79	288,320.79	288,320.79	0.00



MUNICIPIO DE COQUIMATLAN, COL.
Sistema Integral de Contabilidad Gubernamental
ESTADO ANALITICO DEL EJERCICIO DEL PRESUPUESTO DE EGRESOS
DEL 1 DE ENERO AL 30 DE JUNIO DE 2020

Análisis por: Estructura Administrativa -- Objeto del Gasto


Clave Presupuestaria	Descripción	UP-UR-UE-Cap-Con-PGen-PEsp	Apr Ene-Jun	PrM Ene-Jun	Dev Ene-Jun	Eje Ene-Jun	Pag Ene-Jun	SEje Ene-Jun
03 01 02 1 3 0 0	REMUNERACIONES ADICIONALES Y ESPECIALES		3,546.72	6,285.14	6,285.14	6,285.14	6,285.14	0.00
03 01 02 1 3 4 0	COMPENSACIONES		3,546.72	6,285.14	6,285.14	6,285.14	6,285.14	0.00
03 01 02 1 3 4 1	COMPENSACIONES		3,546.72	6,285.14	6,285.14	6,285.14	6,285.14	0.00
03 01 03	DIRECCION DE COMUNICACION SOCIAL		315,415.78	329,026.79	329,026.79	329,026.79	329,026.79	0.00
03 01 03 1 0 0 0	SERVICIOS PERSONALES		313,165.78	329,026.79	329,026.79	329,026.79	329,026.79	0.00
03 01 03 1 1 0 0	REMUNERACIONES AL PERSONAL DE CARACTER PERMANENTE		217,690.44	248,910.90	248,910.90	248,910.90	248,910.90	0.00
03 01 03 1 1 3 0	SUELDOS BASE AL PERSONAL PERMANENTE		217,690.44	248,910.90	248,910.90	248,910.90	248,910.90	0.00
03 01 03 1 1 3 1	SUELDO		178,943.19	210,236.01	210,236.01	210,236.01	210,236.01	0.00
03 01 03 1 1 3 2	SOBRE SUELDO		30,336.15	30,263.79	30,263.79	30,263.79	30,263.79	0.00
03 01 03 1 1 3 3	QUINQUENIOS		8,411.10	8,411.10	8,411.10	8,411.10	8,411.10	0.00
03 01 03 1 3 0 0	REMUNERACIONES ADICIONALES Y ESPECIALES		38,786.33	30,396.72	30,396.72	30,396.72	30,396.72	0.00
03 01 03 1 3 2 0	PRIMAS DE VACACIONES, DOMINICAL Y GRATIFICACIÓN DE FIN DE AÑO		3,499.61	0.00	0.00	0.00	0.00	0.00
03 01 03 1 3 2 1	PRIMA VACACIONAL		3,499.61	0.00	0.00	0.00	0.00	0.00
03 01 03 1 3 4 0	COMPENSACIONES		35,286.72	30,396.72	30,396.72	30,396.72	30,396.72	0.00
03 01 03 1 3 4 1	COMPENSACIONES		35,286.72	30,396.72	30,396.72	30,396.72	30,396.72	0.00
03 01 03 1 4 0 0	SEGURIDAD SOCIAL		3,229.56	3,221.72	3,221.72	3,221.72	3,221.72	0.00
03 01 03 1 4 1 0	APORTACIONES DE SEGURIDAD SOCIAL		3,229.56	3,221.72	3,221.72	3,221.72	3,221.72	0.00
03 01 03 1 4 1 2	PREVISIÓN SOCIAL MÚLTIPLE		3,229.56	3,221.72	3,221.72	3,221.72	3,221.72	0.00
03 01 03 1 5 0 0	OTRAS PRESTACIONES SOCIALES Y ECONOMICAS		53,459.45	46,497.45	46,497.45	46,497.45	46,497.45	0.00
03 01 03 1 5 1 0	CUOTAS PARA EL FONDO DE AHORRO Y FONDO DE TRABAJO		3,742.14	3,734.50	3,734.50	3,734.50	3,734.50	0.00
03 01 03 1 5 1 1	FONDO DE AHORRO		3,742.14	3,734.50	3,734.50	3,734.50	3,734.50	0.00
03 01 03 1 5 4 0	PRESTACIONES CONTRACTUALES		49,717.31	42,762.95	42,762.95	42,762.95	42,762.95	0.00
03 01 03 1 5 4 9	AYUDA DE TRANSPORTE		6,103.20	6,103.20	6,103.20	6,103.20	6,103.20	0.00
03 01 03 1 5 4 10	AYUDA PARA RENTA		4,939.32	4,927.33	4,927.33	4,927.33	4,927.33	0.00
03 01 03 1 5 4 16	BECA MÉDICA ANUAL		200.00	200.00	200.00	200.00	200.00	0.00
03 01 03 1 5 4 17	BECAS		1,457.16	1,457.16	1,457.16	1,457.16	1,457.16	0.00
03 01 03 1 5 4 24	BONO DE ASISTENCIA PERFECTA		10,498.86	10,447.94	10,447.94	10,447.94	10,447.94	0.00
03 01 03 1 5 4 25	BONO DE CUMPLEAÑOS		700.00	700.00	700.00	700.00	700.00	0.00
03 01 03 1 5 4 32	BONO DÍA DE LA MADRE		1,701.33	0.00	0.00	0.00	0.00	0.00
03 01 03 1 5 4 39	BONO EXTRAORDINARIO ANUAL		1,626.29	1,610.18	1,610.18	1,610.18	1,610.18	0.00
03 01 03 1 5 4 42	BONO PRODUCTIVIDAD		5,271.48	3,690.04	3,690.04	3,690.04	3,690.04	0.00
03 01 03 1 5 4 44	BONO SINDICAL		3,570.21	0.00	0.00	0.00	0.00	0.00
03 01 03 1 5 4 46	CANASTA BÁSICA		9,210.48	9,188.12	9,188.12	9,188.12	9,188.12	0.00



MUNICIPIO DE COQUIMATLAN, COL.
Sistema Integral de Contabilidad Gubernamental
ESTADO ANALITICO DEL EJERCICIO DEL PRESUPUESTO DE EGRESOS
DEL 1 DE ENERO AL 30 DE JUNIO DE 2020

Análisis por: Estructura Administrativa -- Objeto del Gasto

Clave Presupuestaria	Descripción	Apr Ene-Jun	PM Ene-Jun	Dev Ene-Jun	Eje Ene-Jun	Pag Ene-Jun	SEje Ene-Jun
UP-UR-UE-Cap-Con-PGen-PEsp							
03 01 03 1 5 4 54	GUARDERIA	4,117.80	4,117.80	4,117.80	4,117.80	4,117.80	0.00
03 01 03 1 5 4 58	BONO DE NIVELACION FAMILIAR	321.18	321.18	321.18	321.18	321.18	0.00
03 01 03 2 0 0 0	MATERIALES Y SUMINISTROS	2,250.00	0.00	0.00	0.00	0.00	0.00
03 01 03 2 6 0 0	COMBUSTIBLES, LUBRICANTES Y ADITIVOS	2,250.00	0.00	0.00	0.00	0.00	0.00
03 01 03 2 6 1 0	COMBUSTIBLES, LUBRICANTES Y ADITIVOS	2,250.00	0.00	0.00	0.00	0.00	0.00
03 01 03 2 6 1 1	GASOLINA	2,250.00	0.00	0.00	0.00	0.00	0.00
03 01 04	DIRECCION DE CULTURA	197,505.52	196,186.34	196,186.34	196,186.34	196,186.34	0.00
03 01 04 1 0 0 0	SERVICIOS PERSONALES	187,868.71	176,162.34	176,162.34	176,162.34	176,162.34	0.00
03 01 04 1 1 0 0	REMUNERACIONES AL PERSONAL DE CARACTER PERMANENTE	111,575.70	112,697.14	112,697.14	112,697.14	112,697.14	0.00
03 01 04 1 1 3 0	SUELDOS BASE AL PERSONAL PERMANENTE	111,575.70	112,697.14	112,697.14	112,697.14	112,697.14	0.00
03 01 04 1 1 3 1	SUELDO	84,339.21	84,266.91	84,266.91	84,266.91	84,266.91	0.00
03 01 04 1 1 3 2	SOBRE SUELDO	27,236.49	27,171.42	27,171.42	27,171.42	27,171.42	0.00
03 01 04 1 1 3 3	QUINQUENIOS	0.00	1,258.81	1,258.81	1,258.81	1,258.81	0.00
03 01 04 1 3 0 0	REMUNERACIONES ADICIONALES Y ESPECIALES	23,707.99	19,966.92	19,966.92	19,966.92	19,966.92	0.00
03 01 04 1 3 2 0	PRIMAS DE VACACIONES, DOMINICAL Y GRATIFICACIÓN DE FIN DE AÑO	3,142.03	0.00	0.00	0.00	0.00	0.00
03 01 04 1 3 2 1	PRIMA VACACIONAL	3,142.03	0.00	0.00	0.00	0.00	0.00
03 01 04 1 3 4 0	COMPENSACIONES	20,565.96	19,966.92	19,966.92	19,966.92	19,966.92	0.00
03 01 04 1 3 4 1	COMPENSACIONES	20,565.96	19,966.92	19,966.92	19,966.92	19,966.92	0.00
03 01 04 1 4 0 0	SEGURIDAD SOCIAL	3,229.56	3,221.72	3,221.72	3,221.72	3,221.72	0.00
03 01 04 1 4 1 0	APORTACIONES DE SEGURIDAD SOCIAL	3,229.56	3,221.72	3,221.72	3,221.72	3,221.72	0.00
03 01 04 1 4 1 2	PREVISIÓN SOCIAL MÚLTIPLE	3,229.56	3,221.72	3,221.72	3,221.72	3,221.72	0.00
03 01 04 1 5 0 0	OTRAS PRESTACIONES SOCIALES Y ECONOMICAS	49,355.46	40,276.56	40,276.56	40,276.56	40,276.56	0.00
03 01 04 1 5 1 0	CUOTAS PARA EL FONDO DE AHORRO Y FONDO DE TRABAJO	3,414.93	3,408.06	3,408.06	3,408.06	3,408.06	0.00
03 01 04 1 5 1 1	FONDO DE AHORRO	3,414.93	3,408.06	3,408.06	3,408.06	3,408.06	0.00
03 01 04 1 5 4 0	PRESTACIONES CONTRACTUALES	45,940.53	36,868.50	36,868.50	36,868.50	36,868.50	0.00
03 01 04 1 5 4 9	AYUDA DE TRANSPORTE	6,103.20	6,103.20	6,103.20	6,103.20	6,103.20	0.00
03 01 04 1 5 4 10	AYUDA PARA RENTA	4,939.32	4,927.33	4,927.33	4,927.33	4,927.33	0.00
03 01 04 1 5 4 16	BECA MÉDICA ANUAL	200.00	200.00	200.00	200.00	200.00	0.00
03 01 04 1 5 4 17	BECAS	3,638.16	3,638.16	3,638.16	3,638.16	3,638.16	0.00
03 01 04 1 5 4 24	BONO DE ASISTENCIA PERFECTA	9,426.12	9,380.33	9,380.33	9,380.33	9,380.33	0.00
03 01 04 1 5 4 25	BONO DE CUMPLEAÑOS	700.00	700.00	700.00	700.00	700.00	0.00
03 01 04 1 5 4 35	BONO DIA DEL PADRE	1,701.33	0.00	0.00	0.00	0.00	0.00
03 01 04 1 5 4 39	BONO EXTRAORDINARIO ANUAL	1,626.29	1,610.18	1,610.18	1,610.18	1,610.18	0.00



MUNICIPIO DE COQUIMATLAN, COL.
Sistema Integral de Contabilidad Gubernamental
ESTADO ANALITICO DEL EJERCICIO DEL PRESUPUESTO DE EGRESOS
DEL 1 DE ENERO AL 30 DE JUNIO DE 2020

Análisis por: Estructura Administrativa -- Objeto del Gasto

Clave Presupuestaria	Descripción	Apr Ene-Jun	PrM Ene-Jun	Dev Ene-Jun	Eje Ene-Jun	Pag Ene-Jun	SEje Ene-Jun
03 01 04 1 5 4 41	BONO PERSONAL DE CAMPO	800.00	800.00	800.00	800.00	800.00	0.00
03 01 04 1 5 4 42	BONO PRODUCTIVIDAD	4,446.62	0.00	0.00	0.00	0.00	0.00
03 01 04 1 5 4 44	BONO SINDICAL	2,827.83	0.00	0.00	0.00	0.00	0.00
03 01 04 1 5 4 46	CANASTA BÁSICA	9,210.48	9,188.12	9,188.12	9,188.12	9,188.12	0.00
03 01 04 1 5 4 58	BONO DE NIVELACION FAMILIAR	321.18	321.18	321.18	321.18	321.18	0.00
03 01 04 3 0 0 0	SERVICIOS GENERALES	9,636.81	20,024.00	20,024.00	20,024.00	20,024.00	0.00
03 01 04 3 8 0 0	SERVICIOS OFICIALES	9,636.81	20,024.00	20,024.00	20,024.00	20,024.00	0.00
03 01 04 3 8 2 0	GASTOS DE ORDEN SOCIAL Y CULTURAL	9,636.81	20,024.00	20,024.00	20,024.00	20,024.00	0.00
03 01 04 3 8 2 3	GASTOS POR CELEBRACIÓN DE ACTOS DE ORDEN CULTURAL	9,636.81	20,024.00	20,024.00	20,024.00	20,024.00	0.00
03 01 05	DIRECCION DE DEPORTES	672,669.04	554,170.02	554,169.92	554,169.92	554,169.92	0.10
03 01 05 1 0 0 0	SERVICIOS PERSONALES	572,942.93	546,974.72	546,974.72	546,974.72	546,974.72	0.00
03 01 05 1 1 0 0	REMUNERACIONES AL PERSONAL DE CARACTER PERMANENTE	426,888.06	431,459.60	431,459.60	431,459.60	431,459.60	0.00
03 01 05 1 1 3 0	SUELDOS BASE AL PERSONAL PERMANENTE	426,888.06	431,459.60	431,459.60	431,459.60	431,459.60	0.00
03 01 05 1 1 3 1	SUELDO	349,683.96	354,392.40	354,392.40	354,392.40	354,392.40	0.00
03 01 05 1 1 3 2	SOBRE SUELDO	57,318.96	57,182.06	57,182.06	57,182.06	57,182.06	0.00
03 01 05 1 1 3 3	QUINQUENIOS	19,885.14	19,885.14	19,885.14	19,885.14	19,885.14	0.00
03 01 05 1 3 0 0	REMUNERACIONES ADICIONALES Y ESPECIALES	43,810.82	36,114.96	36,114.96	36,114.96	36,114.96	0.00
03 01 05 1 3 2 0	PRIMAS DE VACACIONES, DOMINICAL Y GRATIFICACIÓN DE FIN DE AÑO	6,612.38	0.00	0.00	0.00	0.00	0.00
03 01 05 1 3 2 1	PRIMA VACACIONAL	6,612.38	0.00	0.00	0.00	0.00	0.00
03 01 05 1 3 4 0	COMPENSACIONES	37,198.44	36,114.96	36,114.96	36,114.96	36,114.96	0.00
03 01 05 1 3 4 1	COMPENSACIONES	37,198.44	36,114.96	36,114.96	36,114.96	36,114.96	0.00
03 01 05 1 4 0 0	SEGURIDAD SOCIAL	6,459.12	6,443.44	6,443.44	6,443.44	6,443.44	0.00
03 01 05 1 4 1 0	APORTACIONES DE SEGURIDAD SOCIAL	6,459.12	6,443.44	6,443.44	6,443.44	6,443.44	0.00
03 01 05 1 4 1 2	PREVISIÓN SOCIAL MÚLTIPLE	6,459.12	6,443.44	6,443.44	6,443.44	6,443.44	0.00
03 01 05 1 5 0 0	OTRAS PRESTACIONES SOCIALES Y ECONOMICAS	95,784.93	72,956.72	72,956.72	72,956.72	72,956.72	0.00
03 01 05 1 5 1 0	CUOTAS PARA EL FONDO DE AHORRO Y FONDO DE TRABAJO	7,130.28	7,115.84	7,115.84	7,115.84	7,115.84	0.00
03 01 05 1 5 1 1	FONDO DE AHORRO	7,130.28	7,115.84	7,115.84	7,115.84	7,115.84	0.00
03 01 05 1 5 4 0	PRESTACIONES CONTRACTUALES	88,654.65	65,840.88	65,840.88	65,840.88	65,840.88	0.00
03 01 05 1 5 4 9	AYUDA DE TRANSPORTE	12,206.40	12,206.40	12,206.40	12,206.40	12,206.40	0.00
03 01 05 1 5 4 10	AYUDA PARA RENTA	9,878.64	9,854.66	9,854.66	9,854.66	9,854.66	0.00
03 01 05 1 5 4 16	BECA MÉDICA ANUAL	400.00	400.00	400.00	400.00	400.00	0.00
03 01 05 1 5 4 17	BECAS	3,643.50	0.00	0.00	0.00	0.00	0.00
03 01 05 1 5 4 24	BONO DE ASISTENCIA PERFECTA	19,837.20	19,740.86	19,740.86	19,740.86	19,740.86	0.00



MUNICIPIO DE COQUIMATLAN, COL.
Sistema Integral de Contabilidad Gubernamental
ESTADO ANALITICO DEL EJERCICIO DEL PRESUPUESTO DE EGRESOS
DEL 1 DE ENERO AL 30 DE JUNIO DE 2020

Análisis por: Estructura Administrativa -- Objeto del Gasto


Clave Presupuestaria	Descripción	UP-UR-UE-Cap-Con-PGen-PEsp	Apr Ene-Jun	PtM Ene-Jun	Dev Ene-Jun	Eje Ene-Jun	Pag Ene-Jun	SEje Ene-Jun
03 01 05 1 5 4 25	BONO DE CUMPLEAÑOS		1,400.00	1,400.00	1,400.00	1,400.00	1,400.00	0.00
03 01 05 1 5 4 35	BONO DIA DEL PADRE		1,701.33	0.00	0.00	0.00	0.00	0.00
03 01 05 1 5 4 39	BONO EXTRAORDINARIO ANUAL		3,252.58	3,220.36	3,220.36	3,220.36	3,220.36	0.00
03 01 05 1 5 4 42	BONO PRODUCTIVIDAD		10,326.28	0.00	0.00	0.00	0.00	0.00
03 01 05 1 5 4 44	BONO SINDICAL		6,945.40	0.00	0.00	0.00	0.00	0.00
03 01 05 1 5 4 46	CANASTA BÁSICA		18,420.96	18,376.24	18,376.24	18,376.24	18,376.24	0.00
03 01 05 1 5 4 58	BONO DE NIVELACION FAMILIAR		642.36	642.36	642.36	642.36	642.36	0.00
03 01 05 2 0 0 0	MATERIALES Y SUMINISTROS		99,726.11	7,195.30	7,195.20	7,195.20	7,195.20	0.10
03 01 05 2 6 0 0	COMBUSTIBLES, LUBRICANTES Y ADITIVOS		21,630.10	1,200.10	1,200.00	1,200.00	1,200.00	0.10
03 01 05 2 6 1 0	COMBUSTIBLES, LUBRICANTES Y ADITIVOS		21,630.10	1,200.10	1,200.00	1,200.00	1,200.00	0.10
03 01 05 2 6 1 1	GASOLINA		21,630.10	1,200.10	1,200.00	1,200.00	1,200.00	0.10
03 01 05 2 7 0 0	VESTUARIO, BLANCOS, PRENDAS DE PROTECCION Y ARTICULOS DEPORTIVOS		78,096.01	5,995.20	5,995.20	5,995.20	5,995.20	0.00
03 01 05 2 7 3 0	ARTÍCULOS DEPORTIVOS		78,096.01	5,995.20	5,995.20	5,995.20	5,995.20	0.00
03 01 05 2 7 3 1	BALONES, REDES, TROFEOS, RAQUETAS Y GUANTES		17,757.79	4,000.00	4,000.00	4,000.00	4,000.00	0.00
03 01 05 2 7 3 2	OTROS ARTÍCULOS DEPORTIVOS		60,338.22	1,995.20	1,995.20	1,995.20	1,995.20	0.00
03 01 08 1 1 3 1	JUNTA MUNICIPAL DE PUEBLO JUAREZ		690,632.39	665,686.21	644,338.71	644,338.71	644,338.71	21,347.50
03 01 08 1 0 0 0	SERVICIOS PERSONALES		566,834.57	416,837.20	416,837.20	416,837.20	416,837.20	0.00
03 01 08 1 1 0 0	REMUNERACIONES AL PERSONAL DE CARACTER PERMANENTE		342,345.90	275,020.82	275,020.82	275,020.82	275,020.82	0.00
03 01 08 1 1 3 0	SUELDOS BASE AL PERSONAL PERMANENTE		342,345.90	275,020.82	275,020.82	275,020.82	275,020.82	0.00
03 01 08 1 1 3 1	SUELDO		176,552.91	148,567.11	148,567.11	148,567.11	148,567.11	0.00
03 01 08 1 1 3 2	SOBRE SUELDO		111,791.94	87,927.80	87,927.80	87,927.80	87,927.80	0.00
03 01 08 1 1 3 3	QUINQUENIOS		54,001.05	38,525.91	38,525.91	38,525.91	38,525.91	0.00
03 01 08 1 3 0 0	REMUNERACIONES ADICIONALES Y ESPECIALES		25,256.44	12,000.00	12,000.00	12,000.00	12,000.00	0.00
03 01 08 1 3 2 0	PRIMAS DE VACACIONES, DOMINICAL Y GRATIFICACION DE FIN DE AÑO		12,896.44	0.00	0.00	0.00	0.00	0.00
03 01 08 1 3 2 1	PRIMA VACACIONAL		12,896.44	0.00	0.00	0.00	0.00	0.00
03 01 08 1 3 4 0	COMPENSACIONES		12,360.00	12,000.00	12,000.00	12,000.00	12,000.00	0.00
03 01 08 1 3 4 1	COMPENSACIONES		12,360.00	12,000.00	12,000.00	12,000.00	12,000.00	0.00
03 01 08 1 4 0 0	SEGURIDAD SOCIAL		12,918.24	9,665.16	9,665.16	9,665.16	9,665.16	0.00
03 01 08 1 4 1 0	APORTACIONES DE SEGURIDAD SOCIAL		12,918.24	9,665.16	9,665.16	9,665.16	9,665.16	0.00
03 01 08 1 4 1 2	PREVISIÓN SOCIAL MÚLTIPLE		12,918.24	9,665.16	9,665.16	9,665.16	9,665.16	0.00
03 01 08 1 5 0 0	OTRAS PRESTACIONES SOCIALES Y ECONOMICAS		186,313.99	120,151.22	120,151.22	120,151.22	120,151.22	0.00
03 01 08 1 5 1 0	CUOTAS PARA EL FONDO DE AHORRO Y FONDO DE TRABAJO		13,960.14	10,374.04	10,374.04	10,374.04	10,374.04	0.00



MUNICIPIO DE COQUIMATLAN, COL.
Sistema Integral de Contabilidad Gubernamental
ESTADO ANALITICO DEL EJERCICIO DEL PRESUPUESTO DE EGRESOS
DEL 1 DE ENERO AL 30 DE JUNIO DE 2020

Análisis por: Estructura Administrativa -- Objeto del Gasto

Clave Presupuestaria	Descripción	Apr	PrM	Dev	Eje	Pag	SEje
UP-UR-UE-Cap-Con-PGen-PEsp		Ene-Jun	Ene-Jun	Ene-Jun	Ene-Jun	Ene-Jun	Ene-Jun
03 01 08 1 5 1 1	FONDO DE AHORRO	13,960.14	10,374.04	10,374.04	10,374.04	10,374.04	0.00
03 01 08 1 5 4 0	PRESTACIONES CONTRACTUALES	172,353.85	109,777.18	109,777.18	109,777.18	109,777.18	0.00
03 01 08 1 5 4 9	AYUDA DE TRANSPORTE	24,412.80	18,309.60	18,309.60	18,309.60	18,309.60	0.00
03 01 08 1 5 4 10	AYUDA PARA RENTA	19,757.28	14,781.99	14,781.99	14,781.99	14,781.99	0.00
03 01 08 1 5 4 16	BECA MÉDICA ANUAL	800.00	600.00	600.00	600.00	600.00	0.00
03 01 08 1 5 4 17	BECAS	3,638.16	0.00	0.00	0.00	0.00	0.00
03 01 08 1 5 4 24	BONO DE ASISTENCIA PERFECTA	38,689.44	28,631.09	28,631.09	28,631.09	28,631.09	0.00
03 01 08 1 5 4 32	BONO DIA DE LA MADRE	1,701.33	0.00	0.00	0.00	0.00	0.00
03 01 08 1 5 4 35	BONO DIA DEL PADRE	1,701.33	0.00	0.00	0.00	0.00	0.00
03 01 08 1 5 4 39	BONO EXTRAORDINARIO ANUAL	6,505.16	4,830.54	4,830.54	4,830.54	4,830.54	0.00
03 01 08 1 5 4 41	BONO PERSONAL DE CAMPO	1,600.00	1,600.00	1,600.00	1,600.00	1,600.00	0.00
03 01 08 1 5 4 42	BONO PRODUCTIVIDAD	21,114.85	12,496.06	12,496.06	12,496.06	12,496.06	0.00
03 01 08 1 5 4 44	BONO SINDICAL	14,306.86	0.00	0.00	0.00	0.00	0.00
03 01 08 1 5 4 46	CANASTA BÁSICA	36,841.92	27,564.36	27,564.36	27,564.36	27,564.36	0.00
03 01 08 1 5 4 58	BONO DE NIVELACION FAMILIAR	1,284.72	963.54	963.54	963.54	963.54	0.00
03 01 08 4 0 0 0	TRANSFERENCIAS, ASIGNACIONES, SUBSIDIOS Y OTRAS AYUDAS	123,797.82	248,849.01	227,501.51	227,501.51	227,501.51	21,347.50
03 01 08 4 5 0 0	PENSIONES Y JUBILACIONES	123,797.82	248,849.01	227,501.51	227,501.51	227,501.51	21,347.50
03 01 08 4 5 2 0	JUBILACIONES	123,797.82	248,849.01	227,501.51	227,501.51	227,501.51	21,347.50
03 01 09 1 0 0 0	COMISARIAS MUNICIPALES	213,075.48	160,275.48	105,600.00	105,600.00	105,600.00	54,675.48
03 01 09 1 3 0 0	SERVICIOS PERSONALES	105,600.00	105,600.00	105,600.00	105,600.00	105,600.00	0.00
03 01 09 1 3 4 0	REMUNERACIONES ADICIONALES Y ESPECIALES	105,600.00	105,600.00	105,600.00	105,600.00	105,600.00	0.00
03 01 09 1 3 4 1	COMPENSACIONES	105,600.00	105,600.00	105,600.00	105,600.00	105,600.00	0.00
03 01 09 4 0 0 0	TRANSFERENCIAS, ASIGNACIONES, SUBSIDIOS Y OTRAS AYUDAS	107,475.48	54,675.48	0.00	0.00	0.00	54,675.48
03 01 09 4 4 0 0	AYUDAS SOCIALES	107,475.48	54,675.48	0.00	0.00	0.00	54,675.48
03 01 09 4 4 7 0	AYUDAS SOCIALES A ENTIDADES DE INTERÉS PÚBLICO	107,475.48	54,675.48	0.00	0.00	0.00	54,675.48
04	OFICIALIA MAYOR	7,011,418.04	7,997,907.45	7,840,314.35	7,833,911.65	7,698,051.94	157,593.10
04 01	OFICIALIA MAYOR	7,011,418.04	7,997,907.45	7,840,314.35	7,833,911.65	7,698,051.94	157,593.10
04 01 01	DESPACHO DE OFICIALIA MAYOR	4,698,142.73	3,902,713.15	3,745,120.05	3,738,717.35	3,693,038.07	157,593.10
04 01 01 1 0 0 0	SERVICIOS PERSONALES	3,091,566.49	1,858,847.41	1,858,847.41	1,858,847.41	1,852,611.17	0.00
04 01 01 1 1 0 0	REMUNERACIONES AL PERSONAL DE CARACTER PERMANENTE	1,465,055.82	1,368,069.66	1,368,069.66	1,368,069.66	1,362,340.06	0.00
04 01 01 1 1 3 0	SUELDOS BASE AL PERSONAL PERMANENTE	1,465,055.82	1,368,069.66	1,368,069.66	1,368,069.66	1,362,340.06	0.00
04 01 01 1 1 3 1	SUELDO	859,553.22	925,844.50	925,844.50	925,844.50	920,114.90	0.00



MUNICIPIO DE COQUIMATLAN, COL.
Sistema Integral de Contabilidad Gubernamental
ESTADO ANALITICO DEL EJERCICIO DEL PRESUPUESTO DE EGRESOS
DEL 1 DE ENERO AL 30 DE JUNIO DE 2020

Análisis por: Estructura Administrativa -- Objeto del Gasto

Clave Presupuestaria	Descripción	Apr	Ene-Jun	PrM	Ene-Jun	Dev	Ene-Jun	Eje	Ene-Jun	Pag	Ene-Jun	SEje	Ene-Jun
UP-UR-UE-Cap-Con-PGen-PEsp													
04 01 01 1 1 3 2	SOBRE SUELDO	428,630.76	326,858.66	326,858.66	326,858.66	326,858.66	326,858.66	326,858.66	326,858.66	326,858.66	326,858.66	326,858.66	0.00
04 01 01 1 1 3 3	QUINQUENIOS	176,871.84	115,366.50	115,366.50	115,366.50	115,366.50	115,366.50	115,366.50	115,366.50	115,366.50	115,366.50	115,366.50	0.00
04 01 01 1 3 0 0	REMUNERACIONES ADICIONALES Y ESPECIALES	194,326.36	21,319.95	21,319.95	21,319.95	21,319.95	21,319.95	21,319.95	21,319.95	21,319.95	21,319.95	21,319.95	0.00
04 01 01 1 3 2 0	PRIMAS DE VACACIONES, DOMINICAL Y GRATIFICACION DE FIN DE AÑO	55,307.56	3,500.00	3,500.00	3,500.00	3,500.00	3,500.00	3,500.00	3,500.00	3,500.00	3,500.00	3,500.00	0.00
04 01 01 1 3 2 1	PRIMA VACACIONAL	46,307.56	0.00	0.00	0.00	0.00	0.00	0.00	0.00	0.00	0.00	0.00	0.00
04 01 01 1 3 2 3	PRIMA DE RIESGO	9,000.00	3,500.00	3,500.00	3,500.00	3,500.00	3,500.00	3,500.00	3,500.00	3,500.00	3,500.00	3,500.00	0.00
04 01 01 1 3 4 0	COMPENSACIONES	139,018.80	17,819.95	17,819.95	17,819.95	17,819.95	17,819.95	17,819.95	17,819.95	17,819.95	17,819.95	17,819.95	0.00
04 01 01 1 3 4 1	COMPENSACIONES	139,018.80	17,819.95	17,819.95	17,819.95	17,819.95	17,819.95	17,819.95	17,819.95	17,819.95	17,819.95	17,819.95	0.00
04 01 01 1 4 0 0	SEGURIDAD SOCIAL	723,971.70	35,883.48	35,883.48	35,883.48	35,883.48	35,883.48	35,883.48	35,883.48	35,883.48	35,883.48	35,883.48	0.00
04 01 01 1 4 1 0	APORTACIONES DE SEGURIDAD SOCIAL	723,971.70	35,883.48	35,883.48	35,883.48	35,883.48	35,883.48	35,883.48	35,883.48	35,883.48	35,883.48	35,883.48	0.00
04 01 01 1 4 1 1	CUOTAS AL IMSS	676,074.30	0.00	0.00	0.00	0.00	0.00	0.00	0.00	0.00	0.00	0.00	0.00
04 01 01 1 4 1 2	PREVISIÓN SOCIAL MÚLTIPLE	47,897.40	35,883.48	35,883.48	35,883.48	35,883.48	35,883.48	35,883.48	35,883.48	35,883.48	35,883.48	35,883.48	0.00
04 01 01 1 5 0 0	OTRAS PRESTACIONES SOCIALES Y ECONOMICAS	708,212.61	433,574.32	433,574.32	433,574.32	433,574.32	433,574.32	433,574.32	433,574.32	433,574.32	433,574.32	433,574.32	0.00
04 01 01 1 5 1 0	CUOTAS PARA EL FONDO DE AHORRO Y FONDO DE TRABAJO	49,931.16	37,338.02	37,338.02	37,338.02	37,338.02	37,338.02	37,338.02	37,338.02	37,338.02	37,338.02	37,338.02	0.00
04 01 01 1 5 1 1	FONDO DE AHORRO	49,931.16	37,338.02	37,338.02	37,338.02	37,338.02	37,338.02	37,338.02	37,338.02	37,338.02	37,338.02	37,338.02	0.00
04 01 01 1 5 4 0	PRESTACIONES CONTRACTUALES	658,281.45	396,236.30	396,236.30	396,236.30	396,236.30	396,236.30	396,236.30	396,236.30	396,236.30	396,236.30	396,236.30	0.00
04 01 01 1 5 4 9	AYUDA DE TRANSPORTE	85,444.80	66,815.75	66,815.75	66,815.75	66,815.75	66,815.75	66,815.75	66,815.75	66,815.75	66,815.75	66,815.75	0.00
04 01 01 1 5 4 10	AYUDA PARA RENTA	73,254.72	54,880.48	54,880.48	54,880.48	54,880.48	54,880.48	54,880.48	54,880.48	54,880.48	54,880.48	54,880.48	0.00
04 01 01 1 5 4 16	BECA MÉDICA ANUAL	3,000.00	2,400.00	2,400.00	2,400.00	2,400.00	2,400.00	2,400.00	2,400.00	2,400.00	2,400.00	2,400.00	0.00
04 01 01 1 5 4 17	BECAS	46,611.66	41,026.40	41,026.40	41,026.40	41,026.40	41,026.40	41,026.40	41,026.40	41,026.40	41,026.40	41,026.40	0.00
04 01 01 1 5 4 24	BONO DE ASISTENCIA PERFECTA	133,819.20	91,090.55	91,090.55	91,090.55	91,090.55	91,090.55	91,090.55	91,090.55	91,090.55	91,090.55	91,090.55	0.00
04 01 01 1 5 4 25	BONO DE CUMPLEAÑOS	2,800.00	2,100.00	2,100.00	2,100.00	2,100.00	2,100.00	2,100.00	2,100.00	2,100.00	2,100.00	2,100.00	0.00
04 01 01 1 5 4 32	BONO DIA DE LA MADRE	10,207.88	0.00	0.00	0.00	0.00	0.00	0.00	0.00	0.00	0.00	0.00	0.00
04 01 01 1 5 4 35	BONO DIA DEL PADRE	10,207.98	1,701.66	1,701.66	1,701.66	1,701.66	1,701.66	1,701.66	1,701.66	1,701.66	1,701.66	1,701.66	0.00
04 01 01 1 5 4 39	BONO EXTRAORDINARIO ANUAL	24,362.05	19,322.16	19,322.16	19,322.16	19,322.16	19,322.16	19,322.16	19,322.16	19,322.16	19,322.16	19,322.16	0.00
04 01 01 1 5 4 41	BONO PERSONAL DE CAMPO	3,200.00	2,400.00	2,400.00	2,400.00	2,400.00	2,400.00	2,400.00	2,400.00	2,400.00	2,400.00	2,400.00	0.00
04 01 01 1 5 4 42	BONO PRODUCTIVIDAD	74,398.00	10,234.70	10,234.70	10,234.70	10,234.70	10,234.70	10,234.70	10,234.70	10,234.70	10,234.70	10,234.70	0.00
04 01 01 1 5 4 44	BONO SINDICAL	50,520.44	0.00	0.00	0.00	0.00	0.00	0.00	0.00	0.00	0.00	0.00	0.00
04 01 01 1 5 4 46	CANASTA BÁSICA	136,600.56	102,337.52	102,337.52	102,337.52	102,337.52	102,337.52	102,337.52	102,337.52	102,337.52	102,337.52	102,337.52	0.00
04 01 01 1 5 4 58	BONO DE NIVELACION FAMILIAR	3,854.16	1,927.08	1,927.08	1,927.08	1,927.08	1,927.08	1,927.08	1,927.08	1,927.08	1,927.08	1,927.08	0.00
04 01 01 2 0 0 0	MATERIALES Y SUMINISTROS	242,173.29	167,136.40	167,136.40	167,136.40	167,136.40	167,136.40	167,136.40	167,136.40	167,136.40	167,136.40	167,136.40	0.00
04 01 01 2 1 0 0	MATERIALES DE ADMINISTRACION, EMISION DE DOCUMENTOS Y ARTICULOS OFICIALES	162,004.42	119,011.88	119,011.88	119,011.88	119,011.88	119,011.88	119,011.88	119,011.88	119,011.88	119,011.88	119,011.88	0.00
04 01 01 2 1 1 0	MATERIALES, ÚTILES Y EQUIPOS MENORES DE OFICINA	162,004.42	119,011.88	119,011.88	119,011.88	119,011.88	119,011.88	119,011.88	119,011.88	119,011.88	119,011.88	119,011.88	0.00



MUNICIPIO DE COQUIMATLAN, COL.
Sistema Integral de Contabilidad Gubernamental
ESTADO ANALITICO DEL EJERCICIO DEL PRESUPUESTO DE EGRESOS
DEL 1 DE ENERO AL 30 DE JUNIO DE 2020

Análisis por: Estructura Administrativa -- Objeto del Gasto


Clave Presupuestaria	Descripción	Apr	Ene-Jun	PrM	Ene-Jun	Dev	Ene-Jun	Eje	Ene-Jun	Pag	Ene-Jun	SEje	Ene-Jun
UP-UR-UE-Cap-Con-PGen-PEsp													
04 01 01 2 1 1 1	MATERIAL Y ÚTILES DE OFICINA	88,154.41	63,253.35	63,253.35	63,253.35		63,253.35	58,311.18	49,957.45	0.00	0.00	0.00	0.00
04 01 01 2 1 1 2	MATERIAL DE LIMPIEZA	73,850.01	55,758.53	55,758.53	55,758.53		55,758.53	55,758.53	46,671.88	0.00	0.00	0.00	0.00
04 01 01 2 4 0 0	MATERIALES Y ARTICULOS DE CONSTRUCCION Y DE REPARACION	144.65	1,127.52	1,127.52	1,127.52		1,127.52	1,127.52	1,127.52	0.00	0.00	0.00	0.00
04 01 01 2 4 6 0	MATERIAL ELÉCTRICO Y ELECTRÓNICO	144.65	1,127.52	1,127.52	1,127.52		1,127.52	1,127.52	1,127.52	0.00	0.00	0.00	0.00
04 01 01 2 4 6 1	MATERIAL ELÉCTRICO Y ELECTRÓNICO PARA OFICINAS ADMINISTRATIVAS	144.65	1,127.52	1,127.52	1,127.52		1,127.52	1,127.52	1,127.52	0.00	0.00	0.00	0.00
04 01 01 2 6 0 0	COMBUSTIBLES, LUBRICANTES Y ADITIVOS	46,799.62	43,568.07	43,568.07	43,568.07		43,568.07	42,107.54	42,107.54	0.00	0.00	0.00	0.00
04 01 01 2 6 1 0	COMBUSTIBLES, LUBRICANTES Y ADITIVOS	46,799.62	43,568.07	43,568.07	43,568.07		43,568.07	42,107.54	42,107.54	0.00	0.00	0.00	0.00
04 01 01 2 6 1 1	GASOLINA	46,799.62	43,568.07	43,568.07	43,568.07		43,568.07	42,107.54	42,107.54	0.00	0.00	0.00	0.00
04 01 01 2 9 0 0	HERRAMIENTAS, REFACCIONES Y ACCESORIOS MENORES	33,224.60	3,428.93	3,428.93	3,428.93		3,428.93	3,428.93	3,428.93	0.00	0.00	0.00	0.00
04 01 01 2 9 4 0	REFACCIONES Y ACCESORIOS MENORES DE EQUIPO DE CÓMPUTO Y TECNOLOGÍAS DE LA INFORMACIÓN	8,938.58	2,063.93	2,063.93	2,063.93		2,063.93	2,063.93	2,063.93	0.00	0.00	0.00	0.00
04 01 01 2 9 4 1	REFACCIONES Y ACCESORIOS MENORES PARA EQUIPOS DE COMPUTO	8,938.58	2,063.93	2,063.93	2,063.93		2,063.93	2,063.93	2,063.93	0.00	0.00	0.00	0.00
04 01 01 2 9 6 0	REFACCIONES Y ACCESORIOS MENORES DE EQUIPO DE TRANSPORTE	12,852.01	0.00	0.00	0.00		0.00	0.00	0.00	0.00	0.00	0.00	0.00
04 01 01 2 9 6 1	REFACCIONES Y ACCESORIOS MENORES DE EQUIPO DE TRANSPORTE	12,852.01	0.00	0.00	0.00		0.00	0.00	0.00	0.00	0.00	0.00	0.00
04 01 01 2 9 9 0	REFACCIONES Y ACCESORIOS MENORES OTROS BIENES MUEBLES	11,434.01	1,365.00	1,365.00	1,365.00		1,365.00	1,365.00	1,365.00	0.00	0.00	0.00	0.00
04 01 01 2 9 9 1	OTRAS REFACCIONES Y ACCESORIOS MENORES	11,434.01	1,365.00	1,365.00	1,365.00		1,365.00	1,365.00	1,365.00	0.00	0.00	0.00	0.00
04 01 01 3 0 0 0	SERVICIOS GENERALES	455,816.17	726,640.86	726,640.86	726,640.86		726,640.86	726,640.86	704,638.20	0.00	0.00	0.00	0.00
04 01 01 3 1 0 0	SERVICIOS BÁSICOS	25,000.00	0.00	0.00	0.00		0.00	0.00	0.00	0.00	0.00	0.00	0.00
04 01 01 3 1 7 0	SERVICIOS DE ACCESO A INTERNET REDES, PROCESAMIENTO DE INFORMACIÓN	25,000.00	0.00	0.00	0.00		0.00	0.00	0.00	0.00	0.00	0.00	0.00
04 01 01 3 1 7 5	MANEJO Y ADMINISTRACIÓN DE SERVIDORES	25,000.00	0.00	0.00	0.00		0.00	0.00	0.00	0.00	0.00	0.00	0.00
04 01 01 3 2 0 0	SERVICIOS DE ARRENDAMIENTO	117,203.78	90,918.83	90,918.83	90,918.83		90,918.83	90,918.83	90,918.83	0.00	0.00	0.00	0.00
04 01 01 3 2 2 0	ARRENDAMIENTO DE EDIFICIOS	51,788.60	52,500.00	52,500.00	52,500.00		52,500.00	52,500.00	52,500.00	0.00	0.00	0.00	0.00
04 01 01 3 2 2 3	ARRENDAMIENTO DE EDIFICIOS PARA OFICINAS	51,788.60	52,500.00	52,500.00	52,500.00		52,500.00	52,500.00	52,500.00	0.00	0.00	0.00	0.00
04 01 01 3 2 9 0	OTROS ARRENDAMIENTOS	65,415.18	38,418.83	38,418.83	38,418.83		38,418.83	38,418.83	38,418.83	0.00	0.00	0.00	0.00
04 01 01 3 2 9 1	ARRENDAMIENTO DE MUEBLES PARA EVENTOS INCLUYE MANTELERÍA, LONAS Y CARPAS.	65,415.18	38,418.83	38,418.83	38,418.83		38,418.83	38,418.83	38,418.83	0.00	0.00	0.00	0.00
04 01 01 3 5 0 0	SERVICIOS DE INSTALACION, REPARACIÓN, MANTENIMIENTO Y CONSERVACION	40,524.84	40,330.60	40,330.60	40,330.60		40,330.60	40,330.60	40,330.60	0.00	0.00	0.00	0.00
04 01 01 3 5 2 0	INSTALACIÓN, REPARACIÓN Y	29,813.37	7,759.60	7,759.60	7,759.60		7,759.60	7,759.60	7,759.60	0.00	0.00	0.00	0.00



MUNICIPIO DE COQUIMATLAN, COL.
Sistema Integral de Contabilidad Gubernamental
ESTADO ANALITICO DEL EJERCICIO DEL PRESUPUESTO DE EGRESOS
DEL 1 DE ENERO AL 30 DE JUNIO DE 2020

Análisis por: Estructura Administrativa -- Objeto del Gasto

Clave Presupuestaria	Descripción	Apr	Ene-Jun	PrM	Ene-Jun	Dev	Ene-Jun	Eje	Ene-Jun	Pag	Ene-Jun	SEje	Ene-Jun
UP-UR-UF-Cap-Con-PGen-PEsp													
04 01 01 3 5 2 1	MANTENIMIENTO DE MOBILIARIO Y EQUIPO DE ADMINISTRACIÓN, EDUCACIONAL Y RECREATIVO	29,813.37	7,759.60	7,759.60	7,759.60		7,759.60		7,759.60		7,759.60		0.00
04 01 01 3 5 7 0	MANTENIMIENTO DE MOBILIARIO Y EQUIPO DE ADMINISTRACIÓN INCLUYE SEGURO	10,711.47	32,571.00	32,571.00	32,571.00		32,571.00		32,571.00		32,571.00		0.00
04 01 01 3 5 7 2	INSTALACIÓN, REPARACIÓN Y MANTENIMIENTO DE MAQUINARIA, OTROS EQUIPOS Y HERRAMIENTA	10,711.47	32,571.00	32,571.00	32,571.00		32,571.00		32,571.00		32,571.00		0.00
04 01 01 3 8 0 0	REPARACIÓN Y MANTENIMIENTO DE VEHÍCULOS	273,087.55	595,391.43	595,391.43	595,391.43		595,391.43		595,391.43		573,388.77		0.00
04 01 01 3 8 2 0	SERVICIOS OFICIALES	273,087.55	595,391.43	595,391.43	595,391.43		595,391.43		595,391.43		573,388.77		0.00
04 01 01 3 8 2 2	GASTOS DE ORDEN SOCIAL Y CULTURAL	273,087.55	595,391.43	595,391.43	595,391.43		595,391.43		595,391.43		573,388.77		0.00
04 01 01 4 0 0 0	GASTOS POR CELEBRACIÓN DE ACTOS DE ORDEN SOCIAL	908,586.78	1,150,088.48	1,150,088.48	1,150,088.48		1,150,088.48		1,150,088.48		992,495.38		157,593.10
04 01 01 4 5 0 0	TRANSFERENCIAS, ASIGNACIONES, SUBSIDIOS Y OTRAS AYUDAS	908,586.78	1,150,088.48	1,150,088.48	1,150,088.48		1,150,088.48		1,150,088.48		992,495.38		157,593.10
04 01 01 4 5 2 0	PENSIONES Y JUBILACIONES	908,586.78	1,150,088.48	1,150,088.48	1,150,088.48		1,150,088.48		1,150,088.48		992,495.38		157,593.10
04 01 03 1 0 0 0	JUBILACIONES	2,254,987.11	4,010,013.10	4,010,013.10	4,010,013.10		4,010,013.10		4,010,013.10		3,919,832.67		0.00
04 01 03 1 0 0 0	DEPARTAMENTO DE RECURSOS HUMANOS	2,254,987.11	4,010,013.10	4,010,013.10	4,010,013.10		4,010,013.10		4,010,013.10		3,919,832.67		0.00
04 01 03 1 0 0 0	SERVICIOS PERSONALES	2,254,987.11	4,010,013.10	4,010,013.10	4,010,013.10		4,010,013.10		4,010,013.10		3,919,832.67		0.00
04 01 03 1 1 0 0	REMUNERACIONES AL PERSONAL DE CARACTER PERMANENTE	597,280.86	466,339.77	466,339.77	466,339.77		466,339.77		466,339.77		466,339.77		0.00
04 01 03 1 1 3 0	SUELDOS BASE AL PERSONAL PERMANENTE	597,280.86	466,339.77	466,339.77	466,339.77		466,339.77		466,339.77		466,339.77		0.00
04 01 03 1 1 3 1	SUELDO	485,320.89	354,589.06	354,589.06	354,589.06		354,589.06		354,589.06		354,589.06		0.00
04 01 03 1 1 3 2	SOBRE SUELDO	87,655.11	87,445.85	87,445.85	87,445.85		87,445.85		87,445.85		87,445.85		0.00
04 01 03 1 1 3 3	QUINQUENIOS	24,304.86	24,304.86	24,304.86	24,304.86		24,304.86		24,304.86		24,304.86		0.00
04 01 03 1 3 0 0	REMUNERACIONES ADICIONALES Y ESPECIALES	20,616.91	8,851.63	8,851.63	8,851.63		8,851.63		8,851.63		8,851.63		0.00
04 01 03 1 3 2 0	PRIMAS DE VACACIONES, DOMINICAL Y GRATIFICACIÓN DE FIN DE AÑO	10,111.99	0.00	0.00	0.00		0.00		0.00		0.00		0.00
04 01 03 1 3 2 1	PRIMA VACACIONAL	10,111.99	0.00	0.00	0.00		0.00		0.00		0.00		0.00
04 01 03 1 3 4 0	COMPENSACIONES	10,504.92	8,851.63	8,851.63	8,851.63		8,851.63		8,851.63		8,851.63		0.00
04 01 03 1 3 4 1	COMPENSACIONES	10,504.92	8,851.63	8,851.63	8,851.63		8,851.63		8,851.63		8,851.63		0.00
04 01 03 1 4 0 0	SEGURIDAD SOCIAL	9,688.68	9,665.16	9,665.16	9,665.16		9,665.16		9,665.16		9,665.16		0.00
04 01 03 1 4 1 0	APORTACIONES DE SEGURIDAD SOCIAL	9,688.68	9,665.16	9,665.16	9,665.16		9,665.16		9,665.16		9,665.16		0.00
04 01 03 1 4 1 2	PREVISIÓN SOCIAL MÚLTIPLE	9,688.68	9,665.16	9,665.16	9,665.16		9,665.16		9,665.16		9,665.16		0.00
04 01 03 1 5 0 0	OTRAS PRESTACIONES SOCIALES Y ECONOMICAS	1,627,400.66	3,525,156.54	3,525,156.54	3,525,156.54		3,525,156.54		3,525,156.54		3,434,976.11		0.00
04 01 03 1 5 1 0	CUOTAS PARA EL FONDO DE AHORRO Y FONDO DE TRABAJO	1,492,364.34	2,945,085.36	2,945,085.36	2,945,085.36		2,945,085.36		2,945,085.36		2,854,904.93		0.00
04 01 03 1 5 1 1	FONDO DE AHORRO	10,872.42	10,850.34	10,850.34	10,850.34		10,850.34		10,850.34		10,850.34		0.00



MUNICIPIO DE COQUIMATLAN, COL.
Sistema Integral de Contabilidad Gubernamental
ESTADO ANALITICO DEL EJERCICIO DEL PRESUPUESTO DE EGRESOS
DEL 1 DE ENERO AL 30 DE JUNIO DE 2020

Análisis por: Estructura Administrativa -- Objeto del Gasto

Clave Presupuestaria	Descripción	Apr	Ene-Jun	PM	Ene-Jun	Dev	Ene-Jun	Eje	Ene-Jun	Pag	Ene-Jun	SEje	Ene-Jun
UP-UR-UE-Cap-Con-PGen-PEsp													
04 01 03 1 5 1 2	FONDO DE PENSIONES	656,491.92	961,539.58	961,539.58	961,539.58	961,539.58	961,539.58	961,539.58	961,539.58	871,359.15	871,359.15	0.00	0.00
04 01 03 1 5 1 3	LAUDOS	825,000.00	1,972,695.44	1,972,695.44	1,972,695.44	1,972,695.44	1,972,695.44	1,972,695.44	1,972,695.44	1,972,695.44	1,972,695.44	0.00	0.00
04 01 03 1 5 4 0	PRESTACIONES CONTRACTUALES	135,036.32	580,071.18	580,071.18	580,071.18	580,071.18	580,071.18	580,071.18	580,071.18	580,071.18	580,071.18	0.00	0.00
04 01 03 1 5 4 9	AYUDA DE TRANSPORTE	18,309.60	18,309.60	18,309.60	18,309.60	18,309.60	18,309.60	18,309.60	18,309.60	18,309.60	18,309.60	0.00	0.00
04 01 03 1 5 4 10	AYUDA PARA RENTA	14,817.96	14,781.99	14,781.99	14,781.99	14,781.99	14,781.99	14,781.99	14,781.99	14,781.99	14,781.99	0.00	0.00
04 01 03 1 5 4 16	BECA MÉDICA ANUAL	600.00	600.00	600.00	600.00	600.00	600.00	600.00	600.00	600.00	600.00	0.00	0.00
04 01 03 1 5 4 17	BECAS	2,186.34	3,154.22	3,154.22	3,154.22	3,154.22	3,154.22	3,154.22	3,154.22	3,154.22	3,154.22	0.00	0.00
04 01 03 1 5 4 24	BONO DE ASISTENCIA PERFECTA	30,336.06	30,188.80	30,188.80	30,188.80	30,188.80	30,188.80	30,188.80	30,188.80	30,188.80	30,188.80	0.00	0.00
04 01 03 1 5 4 25	BONO DE CUMPLEAÑOS	2,100.00	2,100.00	2,100.00	2,100.00	2,100.00	2,100.00	2,100.00	2,100.00	2,100.00	2,100.00	0.00	0.00
04 01 03 1 5 4 32	BONO DIA DE LA MADRE	3,402.66	0.00	0.00	0.00	0.00	0.00	0.00	0.00	0.00	0.00	0.00	0.00
04 01 03 1 5 4 39	BONO EXTRAORDINARIO ANUAL	4,878.87	4,830.54	4,830.54	4,830.54	4,830.54	4,830.54	4,830.54	4,830.54	4,830.54	4,830.54	0.00	0.00
04 01 03 1 5 4 42	BONO PRODUCTIVIDAD	15,376.02	8,808.07	8,808.07	8,808.07	8,808.07	8,808.07	8,808.07	8,808.07	8,808.07	8,808.07	0.00	0.00
04 01 03 1 5 4 44	BONO SINDICAL	10,316.03	361,805.96	361,805.96	361,805.96	361,805.96	361,805.96	361,805.96	361,805.96	361,805.96	361,805.96	0.00	0.00
04 01 03 1 5 4 46	CANASTA BÁSICA	27,631.44	27,564.36	27,564.36	27,564.36	27,564.36	27,564.36	27,564.36	27,564.36	27,564.36	27,564.36	0.00	0.00
04 01 03 1 5 4 54	GUARDERIA	4,117.80	1,372.60	1,372.60	1,372.60	1,372.60	1,372.60	1,372.60	1,372.60	1,372.60	1,372.60	0.00	0.00
04 01 03 1 5 4 58	BONO DE NIVELACION FAMILIAR	963.54	963.54	963.54	963.54	963.54	963.54	963.54	963.54	963.54	963.54	0.00	0.00
04 01 03 1 5 4 62	AYUDA POR SERVICIOS	0.00	105,591.50	105,591.50	105,591.50	105,591.50	105,591.50	105,591.50	105,591.50	105,591.50	105,591.50	0.00	0.00
04 01 05	DEPARTAMENTO DE INFORMATICA	58,288.20	85,181.20	85,181.20	85,181.20	85,181.20	85,181.20	85,181.20	85,181.20	85,181.20	85,181.20	0.00	0.00
04 01 05 1 0 0 0	SERVICIOS PERSONALES	58,288.20	85,181.20	85,181.20	85,181.20	85,181.20	85,181.20	85,181.20	85,181.20	85,181.20	85,181.20	0.00	0.00
04 01 05 1 1 0 0	REMUNERACIONES AL PERSONAL DE CARACTER PERMANENTE	46,288.20	85,181.20	85,181.20	85,181.20	85,181.20	85,181.20	85,181.20	85,181.20	85,181.20	85,181.20	0.00	0.00
04 01 05 1 1 3 0	SUELDOS BASE AL PERSONAL PERMANENTE	46,288.20	85,181.20	85,181.20	85,181.20	85,181.20	85,181.20	85,181.20	85,181.20	85,181.20	85,181.20	0.00	0.00
04 01 05 1 1 3 1	SUELDO	46,288.20	85,181.20	85,181.20	85,181.20	85,181.20	85,181.20	85,181.20	85,181.20	85,181.20	85,181.20	0.00	0.00
04 01 05 1 3 0 0	REMUNERACIONES ADICIONALES Y ESPECIALES	12,000.00	0.00	0.00	0.00	0.00	0.00	0.00	0.00	0.00	0.00	0.00	0.00
04 01 05 1 3 4 0	COMPENSACIONES	12,000.00	0.00	0.00	0.00	0.00	0.00	0.00	0.00	0.00	0.00	0.00	0.00
04 01 05 1 3 4 1	COMPENSACIONES	12,000.00	0.00	0.00	0.00	0.00	0.00	0.00	0.00	0.00	0.00	0.00	0.00
05	TESORERIA MUNICIPAL	2,978,111.66	2,566,516.68	2,566,516.68	2,523,701.08	2,523,701.08	2,518,579.47	2,518,579.47	2,518,579.47	2,513,904.28	2,513,904.28	42,815.60	42,815.60
05 01	TESORERIA MUNICIPAL	2,978,111.66	2,566,516.68	2,566,516.68	2,523,701.08	2,523,701.08	2,518,579.47	2,518,579.47	2,518,579.47	2,513,904.28	2,513,904.28	42,815.60	42,815.60
05 01 01	DESPACHO DE TESORERIA MUNICIPAL	2,505,761.82	2,091,553.28	2,091,553.28	2,048,737.68	2,048,737.68	2,043,616.07	2,043,616.07	2,043,616.07	2,038,940.88	2,038,940.88	42,815.60	42,815.60
05 01 01 1 0 0 0	SERVICIOS PERSONALES	1,687,470.74	1,653,975.21	1,653,975.21	1,653,975.21	1,653,975.21	1,653,975.21	1,653,975.21	1,653,975.21	1,653,975.21	1,653,975.21	0.00	0.00
05 01 01 1 1 0 0	REMUNERACIONES AL PERSONAL DE CARACTER PERMANENTE	1,075,523.97	1,115,987.69	1,115,987.69	1,115,987.69	1,115,987.69	1,115,987.69	1,115,987.69	1,115,987.69	1,115,987.69	1,115,987.69	0.00	0.00
05 01 01 1 1 3 0	SUELDOS BASE AL PERSONAL PERMANENTE	1,075,523.97	1,115,987.69	1,115,987.69	1,115,987.69	1,115,987.69	1,115,987.69	1,115,987.69	1,115,987.69	1,115,987.69	1,115,987.69	0.00	0.00
05 01 01 1 1 3 1	SUELDO	689,154.21	730,256.58	730,256.58	730,256.58	730,256.58	730,256.58	730,256.58	730,256.58	730,256.58	730,256.58	0.00	0.00
05 01 01 1 1 3 2	SOBRE SUELDO	267,654.03	267,015.38	267,015.38	267,015.38	267,015.38	267,015.38	267,015.38	267,015.38	267,015.38	267,015.38	0.00	0.00
05 01 01 1 1 3 3	QUINQUENIOS	118,715.73	118,715.73	118,715.73	118,715.73	118,715.73	118,715.73	118,715.73	118,715.73	118,715.73	118,715.73	0.00	0.00
05 01 01 1 3 0 0	REMUNERACIONES ADICIONALES Y ESPECIALES	143,530.38	152,668.40	152,668.40	152,668.40	152,668.40	152,668.40	152,668.40	152,668.40	152,668.40	152,668.40	0.00	0.00

[Handwritten Signature]

[Handwritten Signature]



MUNICIPIO DE COQUIMATLAN, COL.
Sistema Integral de Contabilidad Gubernamental
ESTADO ANALITICO DEL EJERCICIO DEL PRESUPUESTO DE EGRESOS
DEL 1 DE ENERO AL 30 DE JUNIO DE 2020

Análisis por: Estructura Administrativa -- Objeto del Gasto

Clave Presupuestaria	Descripción	Apr	Ene-Jun	PrM	Ene-Jun	Dev	Ene-Jun	Eje	Ene-Jun	Pag	Ene-Jun	SEje	Ene-Jun
UP-UR-UE-Cap-Con-PGen-PEsp													
05 01 01 1 3 2 0	PRIMAS DE VACACIONES, DOMINICAL Y GRATIFICACIÓN DE FIN DE AÑO		30,876.90		34,237.98		34,237.98		34,237.98		34,237.98		34,237.98
05 01 01 1 3 2 1	PRIMA VACACIONAL		30,876.90		30,876.90		30,876.90		30,876.90		30,876.90		30,876.90
05 01 01 1 3 2 5	AGUINALDO		0.00		3,361.08		3,361.08		3,361.08		3,361.08		3,361.08
05 01 01 1 3 4 0	COMPENSACIONES		112,653.48		118,430.42		118,430.42		118,430.42		118,430.42		118,430.42
05 01 01 1 3 4 1	COMPENSACIONES		112,653.48		118,430.42		118,430.42		118,430.42		118,430.42		118,430.42
05 01 01 1 4 0 0	SEGURIDAD SOCIAL		25,836.48		25,773.76		25,773.76		25,773.76		25,773.76		25,773.76
05 01 01 1 4 1 0	APORTACIONES DE SEGURIDAD SOCIAL		25,836.48		25,773.76		25,773.76		25,773.76		25,773.76		25,773.76
05 01 01 1 4 1 2	PREVISIÓN SOCIAL MÚLTIPLE		25,836.48		25,773.76		25,773.76		25,773.76		25,773.76		25,773.76
05 01 01 1 5 0 0	OTRAS PRESTACIONES SOCIALES Y ECONOMICAS		442,579.91		359,545.36		359,545.36		359,545.36		359,545.36		359,545.36
05 01 01 1 5 1 0	CUOTAS PARA EL FONDO DE AHORRO Y FONDO DE TRABAJO		32,572.53		33,196.65		33,196.65		33,196.65		33,196.65		33,196.65
05 01 01 1 5 1 1	FONDO DE AHORRO		32,572.53		33,196.65		33,196.65		33,196.65		33,196.65		33,196.65
05 01 01 1 5 4 0	PRESTACIONES CONTRACTUALES		410,007.38		326,348.71		326,348.71		326,348.71		326,348.71		326,348.71
05 01 01 1 5 4 3	APOYO PARA ADQUISICIÓN DE LENTES		661.74		675.05		675.05		675.05		675.05		675.05
05 01 01 1 5 4 9	AYUDA DE TRANSPORTE		48,825.60		48,825.60		48,825.60		48,825.60		48,825.60		48,825.60
05 01 01 1 5 4 10	AYUDA PARA RENTÁ		39,514.56		39,418.64		39,418.64		39,418.64		39,418.64		39,418.64
05 01 01 1 5 4 16	BECA MÉDICA ANUAL		1,600.00		1,600.00		1,600.00		1,600.00		1,600.00		1,600.00
05 01 01 1 5 4 17	BECAS		29,815.92		32,557.36		32,557.36		32,557.36		32,557.36		32,557.36
05 01 01 1 5 4 24	BONO DE ASISTENCIA PERFECTA		92,630.70		75,387.47		75,387.47		75,387.47		75,387.47		75,387.47
05 01 01 1 5 4 25	BONO DE CUMPLEAÑOS		3,500.00		3,500.00		3,500.00		3,500.00		3,500.00		3,500.00
05 01 01 1 5 4 32	BONO DIA DE LA MADRE		1,701.33		0.00		0.00		0.00		0.00		0.00
05 01 01 1 5 4 35	BONO DIA DEL PADRE		8,506.65		0.00		0.00		0.00		0.00		0.00
05 01 01 1 5 4 39	BONO EXTRAORDINARIO ANUAL		13,010.32		12,881.44		12,881.44		12,881.44		12,881.44		12,881.44
05 01 01 1 5 4 42	BONO PRODUCTIVIDAD		47,908.90		28,786.33		28,786.33		28,786.33		28,786.33		28,786.33
05 01 01 1 5 4 44	BONO SINDICAL		33,724.98		0.00		0.00		0.00		0.00		0.00
05 01 01 1 5 4 46	CANASTA BÁSICA		73,683.84		71,269.42		71,269.42		71,269.42		71,269.42		71,269.42
05 01 01 1 5 4 54	GUARDERIA		12,353.40		8,235.60		8,235.60		8,235.60		8,235.60		8,235.60
05 01 01 1 5 4 58	BONO DE NIVELACION FAMILIAR		2,569.44		3,211.80		3,211.80		3,211.80		3,211.80		3,211.80
05 01 01 2 0 0 0	MATERIALES Y SUMINISTROS		92,973.76		75,528.50		75,528.50		75,528.50		75,528.50		75,528.50
05 01 01 2 1 0 0	MATERIALES DE ADMINISTRACION, EMISION DE DOCUMENTOS Y ARTICULOS OFICIALES		62,223.66		40,179.55		40,179.55		40,179.55		40,179.55		40,179.55
05 01 01 2 1 1 0	MATERIALES, ÚTILES Y EQUIPOS MENORES DE OFICINA		62,223.66		40,179.55		40,179.55		40,179.55		40,179.55		40,179.55
05 01 01 2 1 1 1	MATERIAL Y ÚTILES DE OFICINA		26,612.11		22,256.76		22,256.76		22,256.76		22,256.76		22,256.76
05 01 01 2 1 1 4	MATERIAL Y ÚTILES DE IMPRESIÓN		34,612.55		17,922.79		17,922.79		17,922.79		17,922.79		17,922.79
05 01 01 2 1 1 5	MATERIAL PARA PROCESAMIENTO		999.00		0.00		0.00		0.00		0.00		0.00




MUNICIPIO DE COQUIMATLAN, COL.
Sistema Integral de Contabilidad Gubernamental
ESTADO ANALITICO DEL EJERCICIO DEL PRESUPUESTO DE EGRESOS
DEL 1 DE ENERO AL 30 DE JUNIO DE 2020

Análisis por: Estructura Administrativa -- Objeto del Gasto

Clave Presupuestaria Descripción
 UP-UR-JE-Cap-Con-PGen-PEsp

		Apr	PrM	Dev	Eje	Pag	SEje
		Ene-Jun	Ene-Jun	Ene-Jun	Ene-Jun	Ene-Jun	Ene-Jun
INFORMÁTICO							
05 01 01	2 6 0 0	30,750.10	35,348.95	35,348.95	32,998.70	32,998.70	0.00
	COMBUSTIBLES, LUBRICANTES Y ADITIVOS						
05 01 01	2 6 1 0	30,750.10	35,348.95	35,348.95	32,998.70	32,998.70	0.00
	COMBUSTIBLES, LUBRICANTES Y ADITIVOS						
05 01 01	2 6 1 1	30,750.10	35,348.95	35,348.95	32,998.70	32,998.70	0.00
	GASOLINA						
05 01 01	3 0 0 0	477,696.96	53,973.61	53,973.61	53,973.61	53,973.61	0.00
	SERVICIOS GENERALES						
05 01 01	3 3 0 0	48,871.22	18,348.39	18,348.39	18,348.39	18,348.39	0.00
	SERVICIOS PROFESIONALES, CIENTIFICOS, TECNICOS Y OTROS SERVICIOS						
05 01 01	3 3 1 0	48,871.22	18,348.39	18,348.39	18,348.39	18,348.39	0.00
	SERVICIOS LEGALES, DE CONTABILIDAD, AUDITORIA Y RELACIONADOS						
05 01 01	3 3 1 2	48,871.22	18,348.39	18,348.39	18,348.39	18,348.39	0.00
	SERVICIOS DE CONTABILIDAD, AUDITORIA Y ASESORIA CONTABLE Y FISCAL.						
05 01 01	3 4 0 0	21,276.00	13,955.30	13,955.30	13,955.30	13,955.30	0.00
	SERVICIOS FINANCIEROS, BANCARIOS Y COMERCIALES						
05 01 01	3 4 1 0	21,276.00	13,955.30	13,955.30	13,955.30	13,955.30	0.00
	SERVICIOS FINANCIEROS Y BANCARIOS						
05 01 01	3 4 1 1	20,000.00	13,723.30	13,723.30	13,723.30	13,723.30	0.00
	COMISIONES BANCARIAS						
05 01 01	3 4 1 6	1,276.00	232.00	232.00	232.00	232.00	0.00
	COMISIONES BANCARIAS FORTAMUN						
05 01 01	3 5 0 0	22,552.22	928.00	928.00	928.00	928.00	0.00
	SERVICIOS DE INSTALACION, REPARACION, MANTENIMIENTO Y CONSERVACION						
05 01 01	3 5 2 0	4,760.00	0.00	0.00	0.00	0.00	0.00
	INSTALACION, REPARACION Y MANTENIMIENTO DE MOBILIARIO Y EQUIPO DE ADMINISTRACION, EDUCACIONAL Y RECREATIVO						
05 01 01	3 5 2 1	4,760.00	0.00	0.00	0.00	0.00	0.00
	MANTENIMIENTO DE MOBILIARIO Y EQUIPO DE ADMINISTRACION INCLUYE SEGURO						
05 01 01	3 5 7 0	17,792.22	928.00	928.00	928.00	928.00	0.00
	INSTALACION, REPARACION Y MANTENIMIENTO DE MAQUINARIA, OTROS EQUIPOS Y HERRAMIENTA						
05 01 01	3 5 7 2	17,792.22	928.00	928.00	928.00	928.00	0.00
	REPARACION Y MANTENIMIENTO DE VEHICULOS						
05 01 01	3 8 0 0	56,589.68	12,042.00	12,042.00	12,042.00	12,042.00	0.00
	SERVICIOS OFICIALES						
05 01 01	3 8 2 0	56,589.68	12,042.00	12,042.00	12,042.00	12,042.00	0.00
	GASTOS DE ORDEN SOCIAL Y CULTURAL						
05 01 01	3 8 2 2	56,589.68	12,042.00	12,042.00	12,042.00	12,042.00	0.00
	GASTOS POR CELEBRACION DE ACTOS DE ORDEN SOCIAL						
05 01 01	3 9 0 0	328,407.84	8,699.92	8,699.92	8,699.92	8,699.92	0.00
	OTROS SERVICIOS GENERALES						
05 01 01	3 9 9 0	328,407.84	8,699.92	8,699.92	8,699.92	8,699.92	0.00
	OTROS SERVICIOS GENERALES						
05 01 01	3 9 9 1	328,407.84	8,699.92	8,699.92	8,699.92	8,699.92	0.00
	OTROS SERVICIOS GENERALES						
05 01 01	4 0 0 0	247,620.36	308,075.96	265,260.36	265,260.36	265,260.36	42,815.60
	TRANSFERENCIAS, ASIGNACIONES, SUBSIDIOS Y OTRAS AYUDAS						
05 01 01	4 5 0 0	247,620.36	308,075.96	265,260.36	265,260.36	265,260.36	42,815.60
	PENSIONES Y JUBILACIONES						
05 01 01	4 5 2 0	247,620.36	308,075.96	265,260.36	265,260.36	265,260.36	42,815.60
	JUBILACIONES						



MUNICIPIO DE COQUIMATLAN, COL.


Sistema Integral de Contabilidad Gubernamental

ESTADO ANALITICO DEL EJERCICIO DEL PRESUPUESTO DE EGRESOS

DEL 1 DE ENERO AL 30 DE JUNIO DE 2020

Análisis por: Estructura Administrativa -- Objeto del Gasto

Clave Presupuestaria	Descripción	UP-UR-UE-Cap-Con-PGen-PEsp	Apr Ene-Jun	PrM Ene-Jun	Dev Ene-Jun	Eje Ene-Jun	Pag Ene-Jun	SEje Ene-Jun
05 01 02	DIRECCION DE INGRESOS		46,288.20	39,088.32	39,088.32	39,088.32	39,088.32	0.00
05 01 02	SERVICIOS PERSONALES		46,288.20	39,088.32	39,088.32	39,088.32	39,088.32	0.00
05 01 02	REMUNERACIONES AL PERSONAL DE CARACTER PERMANENTE		46,288.20	39,088.32	39,088.32	39,088.32	39,088.32	0.00
05 01 02	SUELDOS BASE AL PERSONAL PERMANENTE		46,288.20	39,088.32	39,088.32	39,088.32	39,088.32	0.00
05 01 02	SUELDO		46,288.20	39,088.32	39,088.32	39,088.32	39,088.32	0.00
05 01 03	DIRECCION DE EGRESOS Y CONTABILIDAD		211,069.43	224,619.65	224,619.65	224,619.65	224,619.65	0.00
05 01 03	SERVICIOS PERSONALES		211,069.43	224,619.65	224,619.65	224,619.65	224,619.65	0.00
05 01 03	REMUNERACIONES AL PERSONAL DE CARACTER PERMANENTE		143,753.67	160,569.23	160,569.23	160,569.23	160,569.23	0.00
05 01 03	SUELDOS BASE AL PERSONAL PERMANENTE		143,753.67	160,569.23	160,569.23	160,569.23	160,569.23	0.00
05 01 03	SUELDO		95,064.84	111,958.56	111,958.56	111,958.56	111,958.56	0.00
05 01 03	SOBRE SUELDO		32,765.43	32,687.27	32,687.27	32,687.27	32,687.27	0.00
05 01 03	QUINQUENIOS		15,923.40	15,923.40	15,923.40	15,923.40	15,923.40	0.00
05 01 03	REMUNERACIONES ADICIONALES Y ESPECIALES		3,779.86	13,040.87	13,040.87	13,040.87	13,040.87	0.00
05 01 03	PRIMAS DE VACACIONES, DOMINICAL Y GRATIFICACION DE FIN DE AÑO		3,779.86	1,040.87	1,040.87	1,040.87	1,040.87	0.00
05 01 03	PRIMA VACACIONAL		3,779.86	1,040.87	1,040.87	1,040.87	1,040.87	0.00
05 01 03	COMPENSACIONES		0.00	12,000.00	12,000.00	12,000.00	12,000.00	0.00
05 01 03	COMPENSACIONES		0.00	12,000.00	12,000.00	12,000.00	12,000.00	0.00
05 01 03	SEGURIDAD SOCIAL		3,229.56	3,221.72	3,221.72	3,221.72	3,221.72	0.00
05 01 03	APORTACIONES DE SEGURIDAD SOCIAL		3,229.56	3,221.72	3,221.72	3,221.72	3,221.72	0.00
05 01 03	PREVISION SOCIAL MULTIPLE		3,229.56	3,221.72	3,221.72	3,221.72	3,221.72	0.00
05 01 03	OTRAS PRESTACIONES SOCIALES Y ECONOMICAS		60,306.34	47,787.83	47,787.83	47,787.83	47,787.83	0.00
05 01 03	CUOTAS PARA EL FONDO DE AHORRO Y FONDO DE TRABAJO		3,998.58	3,990.33	3,990.33	3,990.33	3,990.33	0.00
05 01 03	FONDO DE AHORRO		3,998.58	3,990.33	3,990.33	3,990.33	3,990.33	0.00
05 01 03	PRESTACIONES CONTRACTUALES		56,307.76	43,797.50	43,797.50	43,797.50	43,797.50	0.00
05 01 03	AYUDA DE TRANSPORTE		6,103.20	6,103.20	6,103.20	6,103.20	6,103.20	0.00
05 01 03	AYUDA PARA RENTA		4,939.32	4,927.33	4,927.33	4,927.33	4,927.33	0.00
05 01 03	BECA MEDICA ANUAL		200.00	200.00	200.00	200.00	200.00	0.00
05 01 03	BECAS		6,581.46	6,581.46	6,581.46	6,581.46	6,581.46	0.00
05 01 03	BONO DE ASISTENCIA PERFECTA		11,339.58	11,284.58	11,284.58	11,284.58	11,284.58	0.00
05 01 03	BONO DIA DE LA MADRE		1,701.33	0.00	0.00	0.00	0.00	0.00
05 01 03	BONO EXTRAORDINARIO ANUAL		1,626.29	1,610.18	1,610.18	1,610.18	1,610.18	0.00
05 01 03	BONO PRODUCTIVIDAD		5,969.08	3,581.45	3,581.45	3,581.45	3,581.45	0.00
05 01 03	BONO SINDICAL		4,198.04	0.00	0.00	0.00	0.00	0.00



MUNICIPIO DE COQUIMATLAN, COL.
Sistema Integral de Contabilidad Gubernamental
ESTADO ANALITICO DEL EJERCICIO DEL PRESUPUESTO DE EGRESOS
DEL 1 DE ENERO AL 30 DE JUNIO DE 2020

Análisis por: Estructura Administrativa -- Objeto del Gasto

Clave Presupuestaria	Descripción	UP-UR-UE-Cap-Con-PGen-PEsp	Apr Ene-Jun	PrM Ene-Jun	Dev Ene-Jun	Eje Ene-Jun	Pag Ene-Jun	SEje Ene-Jun
05 01 03 1 5 4 46	CAMASTA BÁSICA		9,210.48	9,188.12	9,188.12	9,188.12	9,188.12	9,188.12
05 01 03 1 5 4 54	GUARDERIA		4,117.80	0.00	0.00	0.00	0.00	0.00
05 01 03 1 5 4 58	BONO DE NIVELACION FAMILIAR		321.18	321.18	321.18	321.18	321.18	321.18
05 01 04 1 0 0 0	DIRECCION DE CATASTRO		214,992.21	211,255.43	211,255.43	211,255.43	211,255.43	211,255.43
05 01 04 1 0 0 0	SERVICIOS PERSONALES		214,992.21	211,255.43	211,255.43	211,255.43	211,255.43	211,255.43
05 01 04 1 1 0 0	REMUNERACIONES AL PERSONAL DE CARACTER PERMANENTE		143,032.08	144,381.01	144,381.01	144,381.01	144,381.01	144,381.01
05 01 04 1 1 3 0	SUELDOS BASE AL PERSONAL PERMANENTE		143,032.08	144,381.01	144,381.01	144,381.01	144,381.01	144,381.01
05 01 04 1 1 3 1	SUELDO		110,266.65	110,179.80	110,179.80	110,179.80	110,179.80	110,179.80
05 01 04 1 1 3 2	SOBRE SUELDO		32,687.43	32,687.27	32,687.27	32,687.27	32,687.27	32,687.27
05 01 04 1 1 3 3	QUINQUENIOS		0.00	1,513.94	1,513.94	1,513.94	1,513.94	1,513.94
05 01 04 1 3 0 0	REMUNERACIONES ADICIONALES Y ESPECIALES		22,505.62	21,960.22	21,960.22	21,960.22	21,960.22	21,960.22
05 01 04 1 3 2 0	PRIMAS DE VACACIONES, DOMINICAL Y GRATIFICACIÓN DE FIN DE AÑO		3,779.86	3,779.86	3,779.86	3,779.86	3,779.86	3,779.86
05 01 04 1 3 2 1	PRIMA VACACIONAL		3,779.86	3,779.86	3,779.86	3,779.86	3,779.86	3,779.86
05 01 04 1 3 4 0	COMPENSACIONES		18,725.76	18,180.36	18,180.36	18,180.36	18,180.36	18,180.36
05 01 04 1 3 4 1	COMPENSACIONES		18,725.76	18,180.36	18,180.36	18,180.36	18,180.36	18,180.36
05 01 04 1 4 0 0	SEGURIDAD SOCIAL		3,229.56	3,221.72	3,221.72	3,221.72	3,221.72	3,221.72
05 01 04 1 4 1 0	APORTACIONES DE SEGURIDAD SOCIAL		3,229.56	3,221.72	3,221.72	3,221.72	3,221.72	3,221.72
05 01 04 1 4 1 2	PREVISIÓN SOCIAL MÚLTIPLE		3,229.56	3,221.72	3,221.72	3,221.72	3,221.72	3,221.72
05 01 04 1 5 0 0	OTRAS PRESTACIONES SOCIALES Y ECONOMICAS		46,224.95	41,692.48	41,692.48	41,692.48	41,692.48	41,692.48
05 01 04 1 5 1 0	CUOTAS PARA EL FONDO DE AHORRO Y FONDO DE TRABAJO		3,998.58	3,990.33	3,990.33	3,990.33	3,990.33	3,990.33
05 01 04 1 5 1 1	FONDO DE AHORRO		3,998.58	3,990.33	3,990.33	3,990.33	3,990.33	3,990.33
05 01 04 1 5 4 0	PRESTACIONES CONTRACTUALES		42,226.37	37,702.15	37,702.15	37,702.15	37,702.15	37,702.15
05 01 04 1 5 4 9	AYUDA DE TRANSPORTE		6,103.20	6,103.20	6,103.20	6,103.20	6,103.20	6,103.20
05 01 04 1 5 4 10	AYUDA PARA RENTA		4,939.32	4,927.33	4,927.33	4,927.33	4,927.33	4,927.33
05 01 04 1 5 4 16	BECA MÉDICA ANUAL		200.00	200.00	200.00	200.00	200.00	200.00
05 01 04 1 5 4 24	BONO DE ASISTENCIA PERFECTA		11,339.58	11,284.58	11,284.58	11,284.58	11,284.58	11,284.58
05 01 04 1 5 4 39	BONO EXTRAORDINARIO ANUAL		1,626.29	1,610.18	1,610.18	1,610.18	1,610.18	1,610.18
05 01 04 1 5 4 42	BONO PRODUCTIVIDAD		5,084.45	4,067.56	4,067.56	4,067.56	4,067.56	4,067.56
05 01 04 1 5 4 44	BONO SINDICAL		3,401.87	0.00	0.00	0.00	0.00	0.00
05 01 04 1 5 4 46	CAMASTA BÁSICA		9,210.48	9,188.12	9,188.12	9,188.12	9,188.12	9,188.12
05 01 04 1 5 4 58	BONO DE NIVELACION FAMILIAR		321.18	321.18	321.18	321.18	321.18	321.18
06	CONTRALOR MUNICIPAL		128,862.44	123,155.72	123,155.72	123,155.72	123,155.72	123,155.72
06 01	CONTRALOR MUNICIPAL		128,862.44	123,155.72	123,155.72	123,155.72	123,155.72	123,155.72



MUNICIPIO DE COQUIMATLAN, COL.
Sistema Integral de Contabilidad Gubernamental
ESTADO ANALITICO DEL EJERCICIO DEL PRESUPUESTO DE EGRESOS
DEL 1 DE ENERO AL 30 DE JUNIO DE 2020

Análisis por: Estructura Administrativa -- Objeto del Gasto

Clave Presupuestaria	Descripción	UP-UR-UE-Cap-Con-PGen-PEsp	Apr Ene-Jun	PrM Ene-Jun	Dev Ene-Jun	Eje Ene-Jun	Pag Ene-Jun	SEje Ene-Jun
06 01 01	DESPECHO DEL CONTRALOR MUNICIPAL		128,862.44	123,155.72	123,155.72	123,155.72	123,155.72	0.00
06 01 01	SERVICIOS PERSONALES		125,662.44	123,155.72	123,155.72	123,155.72	123,155.72	0.00
06 01 01	REMUNERACIONES AL PERSONAL DE CARACTER PERMANENTE		125,662.44	123,155.72	123,155.72	123,155.72	123,155.72	0.00
06 01 01	SUELDOS BASE AL PERSONAL PERMANENTE		125,662.44	123,155.72	123,155.72	123,155.72	123,155.72	0.00
06 01 01	SUELDO		125,662.44	123,155.72	123,155.72	123,155.72	123,155.72	0.00
06 01 01	MATERIALES Y SUMINISTROS		3,200.00	0.00	0.00	0.00	0.00	0.00
06 01 01	COMBUSTIBLES, LUBRICANTES Y ADITIVOS		3,200.00	0.00	0.00	0.00	0.00	0.00
06 01 01	COMBUSTIBLES, LUBRICANTES Y ADITIVOS		3,200.00	0.00	0.00	0.00	0.00	0.00
06 01 01	GASOLINA		3,200.00	0.00	0.00	0.00	0.00	0.00
07	DIRECCION DE OBRAS PUBLICAS, DESARROLLO URBANO Y ECOLOGIA		8,380,626.37	8,461,565.45	1,149,812.91	1,149,812.91	1,149,812.91	7,311,752.54
07 01	DIRECCION DE OBRAS PUBLICAS, DESARROLLO URBANO Y ECOLOGIA		8,380,626.37	8,461,565.45	1,149,812.91	1,149,812.91	1,149,812.91	7,311,752.54
07 01 01	DESPECHO DE LA DIRECCION DE OBRAS PUBLICAS, DESARROLLO URBANO Y ECOLOGIA		8,380,626.37	8,461,565.45	1,149,812.91	1,149,812.91	1,149,812.91	7,311,752.54
07 01 01	SERVICIOS PERSONALES		1,205,975.37	871,873.40	871,873.40	871,873.40	871,873.40	0.00
07 01 01	REMUNERACIONES AL PERSONAL DE CARACTER PERMANENTE		724,086.03	553,371.62	553,371.62	553,371.62	553,371.62	0.00
07 01 01	SUELDOS BASE AL PERSONAL PERMANENTE		724,086.03	553,371.62	553,371.62	553,371.62	553,371.62	0.00
07 01 01	SUELDO		351,663.24	295,076.86	295,076.86	295,076.86	295,076.86	0.00
07 01 01	SOBRE SUELDO		255,924.45	182,806.86	182,806.86	182,806.86	182,806.86	0.00
07 01 01	QUINQUENIOS		116,498.34	75,487.90	75,487.90	75,487.90	75,487.90	0.00
07 01 01	REMUNERACIONES ADICIONALES Y ESPECIALES		34,861.34	35,851.34	35,851.34	35,851.34	35,851.34	0.00
07 01 01	PRIMAS DE VACACIONES, DOMINICAL Y GRATIFICACION DE FIN DE AÑO		34,861.34	34,861.34	34,861.34	34,861.34	34,861.34	0.00
07 01 01	PRIMA VACACIONAL		28,861.34	28,861.34	28,861.34	28,861.34	28,861.34	0.00
07 01 01	PRIMA DE RIESGO		6,000.00	6,000.00	6,000.00	6,000.00	6,000.00	0.00
07 01 01	COMPENSACIONES		0.00	990.00	990.00	990.00	990.00	0.00
07 01 01	COMPENSACIONES		0.00	990.00	990.00	990.00	990.00	0.00
07 01 01	SEGURIDAD SOCIAL		29,066.04	20,654.68	20,654.68	20,654.68	20,654.68	0.00
07 01 01	APORTACIONES DE SEGURIDAD SOCIAL		29,066.04	20,654.68	20,654.68	20,654.68	20,654.68	0.00
07 01 01	PREVISION SOCIAL MULTIPLE		29,066.04	20,654.68	20,654.68	20,654.68	20,654.68	0.00
07 01 01	OTRAS PRESTACIONES SOCIALES Y ECONOMICAS		417,961.96	261,995.76	261,995.76	261,995.76	261,995.76	0.00
07 01 01	CUOTAS PARA EL FONDO DE AHORRO Y FONDO DE TRABAJO		31,873.98	22,716.10	22,716.10	22,716.10	22,716.10	0.00
07 01 01	FONDO DE AHORRO		31,873.98	22,716.10	22,716.10	22,716.10	22,716.10	0.00

[Signature]

[Signature]


[Signature]



MUNICIPIO DE COQUIMATLAN, COL.
Sistema Integral de Contabilidad Gubernamental
ESTADO ANALITICO DEL EJERCICIO DEL PRESUPUESTO DE EGRESOS
DEL 1 DE ENERO AL 30 DE JUNIO DE 2020

Análisis por: Estructura Administrativa -- Objeto del Gasto




Clave Presupuestaria	Descripción	Apr		PrM		Dev		Eje		Pag		SEje
		Ene-Jun		Ene-Jun		Ene-Jun		Ene-Jun		Ene-Jun		
07 01 01 1 5 4 0	PRESTACIONES CONTRACTUALES	386,087.98		239,279.66		239,279.66		239,279.66		239,279.66		0.00
07 01 01 1 5 4 9	AYUDA DE TRANSPORTE	54,928.80		38,653.60		38,653.60		38,653.60		38,653.60		0.00
07 01 01 1 5 4 10	AYUDA PARA RENTA	44,453.88		31,198.43		31,198.43		31,198.43		31,198.43		0.00
07 01 01 1 5 4 16	BECA MÉDICA ANUAL	1,800.00		1,200.00		1,200.00		1,200.00		1,200.00		0.00
07 01 01 1 5 4 17	BECAS	7,229.34		4,800.00		4,800.00		4,800.00		4,800.00		0.00
07 01 01 1 5 4 24	BONO DE ASISTENCIA PERFECTA	88,571.40		61,077.46		61,077.46		61,077.46		61,077.46		0.00
07 01 01 1 5 4 25	BONO DE CUMPLEAÑOS	3,500.00		1,400.00		1,400.00		1,400.00		1,400.00		0.00
07 01 01 1 5 4 35	BONO DÍA DEL PADRE	8,506.65		3,402.66		3,402.66		3,402.66		3,402.66		0.00
07 01 01 1 5 4 39	BONO EXTRAORDINARIO ANUAL	14,604.31		9,661.08		9,661.08		9,661.08		9,661.08		0.00
07 01 01 1 5 4 41	BONO PERSONAL DE CAMPO	2,400.00		1,600.00		1,600.00		1,600.00		1,600.00		0.00
07 01 01 1 5 4 42	BONO PRODUCTIVIDAD	42,554.71		17,179.69		17,179.69		17,179.69		17,179.69		0.00
07 01 01 1 5 4 44	BONO SINDICAL	32,396.31		0.00		0.00		0.00		0.00		0.00
07 01 01 1 5 4 46	CANASTA BÁSICA	82,894.32		58,944.06		58,944.06		58,944.06		58,944.06		0.00
07 01 01 1 5 4 54	GUARDERIA	0.00		8,235.60		8,235.60		8,235.60		8,235.60		0.00
07 01 01 1 5 4 58	BONO DE NIVELACION FAMILIAR	2,248.26		1,927.08		1,927.08		1,927.08		1,927.08		0.00
07 01 01 2 0 0 0	MATERIALES Y SUMINISTROS	61,596.60		13,434.09		13,434.09		13,434.09		13,434.09		0.00
07 01 01 2 1 0 0	MATERIALES DE ADMINISTRACION, EMISION DE DOCUMENTOS Y ARTICULOS OFICIALES	24,308.00		350.00		350.00		350.00		350.00		0.00
07 01 01 2 1 1 0	MATERIALES, ÚTILES Y EQUIPOS MENORES DE OFICINA	24,308.00		350.00		350.00		350.00		350.00		0.00
07 01 01 2 1 1 1	MATERIAL Y ÚTILES DE OFICINA	4,341.99		350.00		350.00		350.00		350.00		0.00
07 01 01 2 1 1 4	MATERIAL Y ÚTILES DE IMPRESIÓN	19,966.01		0.00		0.00		0.00		0.00		0.00
07 01 01 2 6 0 0	COMBUSTIBLES, LUBRICANTES Y ADITIVOS	37,288.60		13,084.09		13,084.09		13,084.09		13,084.09		0.00
07 01 01 2 6 1 0	COMBUSTIBLES, LUBRICANTES Y ADITIVOS	37,288.60		13,084.09		13,084.09		13,084.09		13,084.09		0.00
07 01 01 2 6 1 1	GASOLINA	37,288.60		13,084.09		13,084.09		13,084.09		13,084.09		0.00
07 01 01 3 0 0 0	SERVICIOS GENERALES	95,961.00		41,396.04		41,396.04		41,396.04		41,396.04		0.00
07 01 01 3 5 0 0	SERVICIOS DE INSTALACION, REPARACION, MANTENIMIENTO Y CONSERVACION	66,551.57		30,293.25		30,293.25		30,293.25		30,293.25		0.00
07 01 01 3 5 1 0	CONSERVACIÓN Y MANTENIMIENTO MENOR DE INMUEBLES	40,051.57		26,581.25		26,581.25		26,581.25		26,581.25		0.00
07 01 01 3 5 1 1	CONSERVACIÓN Y MANTENIMIENTO MENOR DE EDIFICIOS	40,051.57		26,581.25		26,581.25		26,581.25		26,581.25		0.00
07 01 01 3 5 7 0	INSTALACIÓN, REPARACIÓN Y MANTENIMIENTO DE MAQUINARIA, OTROS EQUIPOS Y HERRAMIENTA	26,500.00		3,712.00		3,712.00		3,712.00		3,712.00		0.00
07 01 01 3 5 7 2	REPARACIÓN Y MANTENIMIENTO DE VEHICULOS	26,500.00		3,712.00		3,712.00		3,712.00		3,712.00		0.00
07 01 01 3 8 0 0	SERVICIOS OFICIALES	29,409.43		11,102.79		11,102.79		11,102.79		11,102.79		0.00
07 01 01 3 8 4 0	EXPOSICIONES	29,409.43		11,102.79		11,102.79		11,102.79		11,102.79		0.00



MUNICIPIO DE COQUIMATLAN, COL.
Sistema Integral de Contabilidad Gubernamental
ESTADO ANALITICO DEL EJERCICIO DEL PRESUPUESTO DE EGRESOS
DEL 1 DE ENERO AL 30 DE JUNIO DE 2020

Análisis por: Estructura Administrativa -- Objeto del Gasto

Clave Presupuestaria	Descripción	Apr Ene-Jun	PrM Ene-Jun	Dev Ene-Jun	Eje Ene-Jun	Pag Ene-Jun	SEje Ene-Jun
UP-UR-JE-Cap-Con-PGen-PEsp							
07 01 01 3 8 4 1	INSTALACIÓN Y SOSTENIMIENTO DE EXPOSICIONES	29,409.43	11,102.79	11,102.79	11,102.79	11,102.79	0.00
07 01 01 4 0 0 0	TRANSFERENCIAS, ASIGNACIONES, SUBSIDIOS Y OTRAS AYUDAS	121,825.42	244,011.48	223,109.38	223,109.38	223,109.38	20,902.10
07 01 01 4 5 0 0	PENSIONES Y JUBILACIONES	121,825.42	244,011.48	223,109.38	223,109.38	223,109.38	20,902.10
07 01 01 4 5 2 0	JUBILACIONES	121,825.42	244,011.48	223,109.38	223,109.38	223,109.38	20,902.10
07 01 01 6 0 0 0	INVERSION PUBLICA	6,895,267.98	7,290,850.44	0.00	0.00	0.00	7,290,850.44
07 01 01 6 1 0 0	OBRA PUBLICA EN BIENES DE DOMINIO PUBLICO	6,895,267.98	7,290,850.44	0.00	0.00	0.00	7,290,850.44
07 01 01 6 1 9 0	TRABAJOS DE ACABADOS EN EDIFICACIONES Y OTROS TRABAJOS ESPECIALIZADOS	6,895,267.98	7,290,850.44	0.00	0.00	0.00	7,290,850.44
07 01 01 6 1 9 19	CONSTRUCCIÓN DE OTRAS OBRAS DE URBANIZACIÓN	6,895,267.98	7,290,850.44	0.00	0.00	0.00	7,290,850.44
08	DIRECCION DE SERVICIOS PUBLICOS	8,223,690.34	6,732,876.64	6,512,865.65	6,490,273.61	6,394,361.41	220,010.99
08 01	DIRECCION DE SERVICIOS PUBLICOS	8,223,690.34	6,732,876.64	6,512,865.65	6,490,273.61	6,394,361.41	220,010.99
08 01 01	DESPACHO DE LA DIRECCION DE SERVICIOS PUBLICOS	7,498,452.19	6,036,633.75	5,816,622.76	5,794,030.72	5,698,118.52	220,010.99
08 01 01 1 0 0 0	SERVICIOS PERSONALES	4,075,385.83	3,603,034.00	3,538,799.50	3,538,799.50	3,530,865.28	64,234.50
08 01 01 1 1 0 0	REMUNERACIONES AL PERSONAL DE CARACTER PERMANENTE	2,164,322.28	2,309,775.24	2,309,775.24	2,309,775.24	2,303,000.93	0.00
08 01 01 1 1 3 0	SUELDO	2,164,322.28	2,309,775.24	2,309,775.24	2,309,775.24	2,303,000.93	0.00
08 01 01 1 1 3 1	SUELO	1,142,228.04	1,407,700.93	1,407,700.93	1,407,700.93	1,400,926.62	0.00
08 01 01 1 1 3 2	SOBRE SUELDO	719,877.00	645,046.28	645,046.28	645,046.28	645,046.28	0.00
08 01 01 1 1 3 3	QUINQUENIOS	302,217.24	257,028.03	257,028.03	257,028.03	257,028.03	0.00
08 01 01 1 3 0 0	REMUNERACIONES ADICIONALES Y ESPECIALES	549,836.17	223,960.99	159,726.49	159,726.49	158,566.58	64,234.50
08 01 01 1 3 2 0	PRIMAS DE VACACIONES, DOMINICAL Y GRATIFICACION DE FIN DE AÑO	507,452.77	172,012.15	107,777.65	107,777.65	106,617.74	64,234.50
08 01 01 1 3 2 1	PRIMA VACACIONAL	83,045.77	67,777.93	67,777.93	67,777.93	67,777.93	0.00
08 01 01 1 3 2 3	PRIMA DE RIESGO	39,000.00	35,500.00	35,500.00	35,500.00	35,500.00	0.00
08 01 01 1 3 2 5	AGUINALDO	0.00	4,499.72	4,499.72	4,499.72	3,339.81	0.00
08 01 01 1 3 2 6	CANASTA NAVIDEÑA	128,469.00	21,411.50	0.00	0.00	0.00	21,411.50
08 01 01 1 3 2 7	CUESTA ENERO	128,469.00	21,411.50	0.00	0.00	0.00	21,411.50
08 01 01 1 3 2 9	AYUDA FIN DE AÑO	128,469.00	21,411.50	0.00	0.00	0.00	21,411.50
08 01 01 1 3 4 0	COMPENSACIONES	42,383.40	51,948.84	51,948.84	51,948.84	51,948.84	0.00
08 01 01 1 3 4 1	COMPENSACIONES	42,383.40	51,948.84	51,948.84	51,948.84	51,948.84	0.00
08 01 01 1 4 0 0	SEGURIDAD SOCIAL	83,968.56	75,850.03	75,850.03	75,850.03	75,850.03	0.00
08 01 01 1 4 1 0	APORTACIONES DE SEGURIDAD SOCIAL	83,968.56	75,850.03	75,850.03	75,850.03	75,850.03	0.00
08 01 01 1 4 1 2	PREVISION SOCIAL MULTIPLE	83,968.56	75,850.03	75,850.03	75,850.03	75,850.03	0.00
08 01 01 1 5 0 0	OTRAS PRESTACIONES SOCIALES Y	1,277,258.82	993,447.74	993,447.74	993,447.74	993,447.74	0.00



MUNICIPIO DE COQUIMATLAN, COL.
Sistema Integral de Contabilidad Gubernamental
ESTADO ANALITICO DEL EJERCICIO DEL PRESUPUESTO DE EGRESOS
DEL 1 DE ENERO AL 30 DE JUNIO DE 2020

Análisis por: Estructura Administrativa -- Objeto del Gasto

Clave Presupuestaria	Descripción	Apr	Ene-Jun	PrM	Ene-Jun	Dev	Ene-Jun	Eje	Ene-Jun	Pag	Ene-Jun	SEje	Ene-Jun
UP-UR-UE-Cap-Con-PGen-PEsp		Apr	Ene-Jun	PrM	Ene-Jun	Dev	Ene-Jun	Eje	Ene-Jun	Pag	Ene-Jun	SEje	Ene-Jun
08 01 01 1 5 1 0	ECONOMICAS												
08 01 01 1 5 1 1	CUOTAS PARA EL FONDO DE AHORRO Y FONDO DE TRABAJO	90,026.25	80,691.49	80,691.49	80,691.49		80,691.49	80,691.49	80,691.49	80,691.49	80,691.49	80,691.49	0.00
08 01 01 1 5 1 1	FONDO DE AHORRO	90,026.25	80,691.49	80,691.49	80,691.49		80,691.49	80,691.49	80,691.49	80,691.49	80,691.49	80,691.49	0.00
08 01 01 1 5 4 0	PRESTACIONES CONTRACTUALES	1,187,232.57	912,756.25	912,756.25	912,756.25		912,756.25	912,756.25	912,756.25	912,756.25	912,756.25	912,756.25	0.00
08 01 01 1 5 4 3	APOYO PARA ADQUISICIÓN DE LENTES	661.74	0.00	0.00	0.00		0.00	0.00	0.00	0.00	0.00	0.00	0.00
08 01 01 1 5 4 9	AYUDA DE TRANSPORTE	158,683.20	140,916.11	140,916.11	140,916.11		140,916.11	140,916.11	140,916.11	140,916.11	140,916.11	140,916.11	0.00
08 01 01 1 5 4 10	AYUDA PARA RENTA	128,422.32	116,005.79	116,005.79	116,005.79		116,005.79	116,005.79	116,005.79	116,005.79	116,005.79	116,005.79	0.00
08 01 01 1 5 4 16	BECA MEDICA ANUAL	5,200.00	-1,840.72	-1,840.72	-1,840.72		-1,840.72	-1,840.72	-1,840.72	-1,840.72	-1,840.72	-1,840.72	0.00
08 01 01 1 5 4 17	BECAS	58,286.70	44,804.23	44,804.23	44,804.23		44,804.23	44,804.23	44,804.23	44,804.23	44,804.23	44,804.23	0.00
08 01 01 1 5 4 24	BONO DE ASISTENCIA PERFECTA	249,138.06	203,920.33	203,920.33	203,920.33		203,920.33	203,920.33	203,920.33	203,920.33	203,920.33	203,920.33	0.00
08 01 01 1 5 4 25	BONO DE CUMPLEAÑOS	13,300.00	12,600.00	12,600.00	12,600.00		12,600.00	12,600.00	12,600.00	12,600.00	12,600.00	12,600.00	0.00
08 01 01 1 5 4 32	BONO DIA DE LA MADRE	3,402.66	0.00	0.00	0.00		0.00	0.00	0.00	0.00	0.00	0.00	0.00
08 01 01 1 5 4 35	BONO DIA DEL PADRE	35,727.93	73,156.86	73,156.86	73,156.86		73,156.86	73,156.86	73,156.86	73,156.86	73,156.86	73,156.86	0.00
08 01 01 1 5 4 39	BONO EXTRAORDINARIO ANUAL	42,283.54	43,474.86	43,474.86	43,474.86		43,474.86	43,474.86	43,474.86	43,474.86	43,474.86	43,474.86	0.00
08 01 01 1 5 4 41	BONO PERSONAL DE CAMPO	8,000.00	7,200.00	7,200.00	7,200.00		7,200.00	7,200.00	7,200.00	7,200.00	7,200.00	7,200.00	0.00
08 01 01 1 5 4 42	BONO PRODUCTIVIDAD	134,095.90	36,584.44	36,584.44	36,584.44		36,584.44	36,584.44	36,584.44	36,584.44	36,584.44	36,584.44	0.00
08 01 01 1 5 4 44	BONO SINDICAL	89,853.96	0.00	0.00	0.00		0.00	0.00	0.00	0.00	0.00	0.00	0.00
08 01 01 1 5 4 46	CANASTA BÁSICA	239,472.48	215,551.45	215,551.45	215,551.45		215,551.45	215,551.45	215,551.45	215,551.45	215,551.45	215,551.45	0.00
08 01 01 1 5 4 54	GUARDERIA	12,353.40	12,353.40	12,353.40	12,353.40		12,353.40	12,353.40	12,353.40	12,353.40	12,353.40	12,353.40	0.00
08 01 01 1 5 4 58	BONO DE NIVELACION FAMILIAR	8,350.68	8,029.50	8,029.50	8,029.50		8,029.50	8,029.50	8,029.50	8,029.50	8,029.50	8,029.50	0.00
08 01 01 2 0 0 0	MATERIALES Y SUMINISTROS	791,255.67	640,570.73	605,019.93	605,019.93		582,427.89	582,427.89	582,427.89	578,827.89	578,827.89	35,550.80	0.00
08 01 01 2 1 0 0	MATERIALES DE ADMINISTRACION, EMISION DE DOCUMENTOS Y ARTICULOS OFICIALES	663.01	20.00	20.00	20.00		20.00	20.00	20.00	20.00	20.00	20.00	0.00
08 01 01 2 1 1 0	MATERIALES, ÚTILES Y EQUIPOS MENORES DE OFICINA	663.01	20.00	20.00	20.00		20.00	20.00	20.00	20.00	20.00	20.00	0.00
08 01 01 2 1 1 1	MATERIAL Y ÚTILES DE OFICINA	663.01	20.00	20.00	20.00		20.00	20.00	20.00	20.00	20.00	20.00	0.00
08 01 01 2 4 0 0	MATERIALES Y ARTICULOS DE CONSTRUCCION Y DE REPARACION	78,671.12	34,989.14	34,989.14	34,989.14		34,989.14	34,989.14	34,989.14	34,989.14	34,989.14	34,989.14	0.00
08 01 01 2 4 6 0	MATERIAL ELÉCTRICO Y ELECTRÓNICO	49,445.71	30,347.32	30,347.32	30,347.32		30,347.32	30,347.32	30,347.32	30,347.32	30,347.32	30,347.32	0.00
08 01 01 2 4 6 1	MATERIAL ELÉCTRICO Y ELECTRÓNICO PARA OFICINAS ADMINISTRATIVAS	22,780.57	2,208.00	2,208.00	2,208.00		2,208.00	2,208.00	2,208.00	2,208.00	2,208.00	2,208.00	0.00
08 01 01 2 4 6 2	MATERIAL ELÉCTRICO PARA EL SISTEMA DE ALUMBRADO PÚBLICO	26,665.14	28,139.32	28,139.32	28,139.32		28,139.32	28,139.32	28,139.32	28,139.32	28,139.32	28,139.32	0.00
08 01 01 2 4 9 0	OTROS MATERIALES Y ARTÍCULOS DE CONSTRUCCIÓN Y REPARACIÓN	29,225.41	4,641.82	4,641.82	4,641.82		4,641.82	4,641.82	4,641.82	4,641.82	4,641.82	4,641.82	0.00
08 01 01 2 4 9 1	OTROS MATERIALES Y ARTÍCULOS DE CONSTRUCCIÓN Y REPARACIÓN	29,225.41	4,641.82	4,641.82	4,641.82		4,641.82	4,641.82	4,641.82	4,641.82	4,641.82	4,641.82	0.00



MUNICIPIO DE COQUIMATLAN, COL.
Sistema Integral de Contabilidad Gubernamental
ESTADO ANALITICO DEL EJERCICIO DEL PRESUPUESTO DE EGRESOS
DEL 1 DE ENERO AL 30 DE JUNIO DE 2020

Análisis por: Estructura Administrativa -- Objeto del Gasto


Clave Presupuestaria	Descripción	Apr	Ene-Jun	PrM	Ene-Jun	Dev	Ene-Jun	Eje	Ene-Jun	Pag	Ene-Jun	SEje	Ene-Jun
UP-UR-UE-Cap-Con-PGen-PEsp													
08 01 01 2 5 0 0	PRODUCTOS QUIMICOS, FARMACEUTICOS Y DE LABORATORIO	6,033.05	1,200.00	1,200.00	1,200.00	1,200.00	1,200.00	1,200.00	1,200.00	1,200.00	1,200.00	0.00	0.00
08 01 01 2 5 2 0	FERTILIZANTES, PESTICIDAS Y OTROS AGROQUIMICOS	6,033.05	1,200.00	1,200.00	1,200.00	1,200.00	1,200.00	1,200.00	1,200.00	1,200.00	1,200.00	0.00	0.00
08 01 01 2 5 2 1	HERBICIDAS Y PLAGUICIDAS.	6,033.05	1,200.00	1,200.00	1,200.00	1,200.00	1,200.00	1,200.00	1,200.00	1,200.00	1,200.00	0.00	0.00
08 01 01 2 6 0 0	COMBUSTIBLES, LUBRICANTES Y ADITIVOS	631,854.57	553,290.22	553,290.22	553,290.22	553,290.22	553,290.22	553,290.22	553,290.22	553,290.22	553,290.22	0.00	0.00
08 01 01 2 6 1 0	COMBUSTIBLES, LUBRICANTES Y ADITIVOS	631,854.57	553,290.22	553,290.22	553,290.22	553,290.22	553,290.22	553,290.22	553,290.22	553,290.22	553,290.22	0.00	0.00
08 01 01 2 6 1 1	GASOLINA	631,854.57	553,290.22	553,290.22	553,290.22	553,290.22	553,290.22	553,290.22	553,290.22	553,290.22	553,290.22	0.00	0.00
08 01 01 2 7 0 0	VESTUARIO, BLANCOS, PRENDAS DE PROTECCION Y ARTICULOS DEPORTIVOS	6,788.92	10,120.57	10,120.57	10,120.57	10,120.57	10,120.57	10,120.57	10,120.57	10,120.57	10,120.57	0.00	0.00
08 01 01 2 7 2 0	PRENDAS DE SEGURIDAD Y PROTECCIÓN PERSONAL	6,788.92	10,120.57	10,120.57	10,120.57	10,120.57	10,120.57	10,120.57	10,120.57	10,120.57	10,120.57	0.00	0.00
08 01 01 2 7 2 1	ROPA Y EQUIPO DE SEGURIDAD	6,788.92	10,120.57	10,120.57	10,120.57	10,120.57	10,120.57	10,120.57	10,120.57	10,120.57	10,120.57	0.00	0.00
08 01 01 2 8 0 0	MATERIALES Y SUMINISTROS PARA SEGURIDAD	4,640.00	1,800.80	1,800.80	1,800.80	1,800.80	1,800.80	1,800.80	1,800.80	1,800.80	1,800.80	0.80	0.80
08 01 01 2 8 2 0	MATERIALES DE SEGURIDAD PÚBLICA	4,640.00	1,800.80	1,800.80	1,800.80	1,800.80	1,800.80	1,800.80	1,800.80	1,800.80	1,800.80	0.80	0.80
08 01 01 2 8 2 1	MUNICIONES, ESPOLETAS, CARGAS, GRANADAS, CARTUCHOS Y BALAS.	4,640.00	1,800.80	1,800.80	1,800.80	1,800.80	1,800.80	1,800.80	1,800.80	1,800.80	1,800.80	0.80	0.80
08 01 01 2 9 0 0	HERRAMIENTAS, REFACCIONES Y ACCESORIOS MENORES	62,605.00	39,150.00	39,150.00	39,150.00	39,150.00	39,150.00	39,150.00	39,150.00	39,150.00	39,150.00	35,550.00	35,550.00
08 01 01 2 9 6 0	REFACCIONES Y ACCESORIOS MENORES DE EQUIPO DE TRANSPORTE	62,605.00	39,150.00	39,150.00	39,150.00	39,150.00	39,150.00	39,150.00	39,150.00	39,150.00	39,150.00	35,550.00	35,550.00
08 01 01 2 9 6 1	REFACCIONES Y ACCESORIOS MENORES DE EQUIPO DE TRANSPORTE	62,605.00	39,150.00	39,150.00	39,150.00	39,150.00	39,150.00	39,150.00	39,150.00	39,150.00	39,150.00	35,550.00	35,550.00
08 01 01 3 0 0 0	SERVICIOS GENERALES	1,931,437.45	916,624.95	916,624.95	916,624.95	916,624.95	916,624.95	916,624.95	916,624.95	916,624.95	916,624.95	0.00	0.00
08 01 01 3 1 0 0	SERVICIOS BÁSICOS	1,203,981.21	276,296.00	276,296.00	276,296.00	276,296.00	276,296.00	276,296.00	276,296.00	276,296.00	276,296.00	0.00	0.00
08 01 01 3 1 1 0	ENERGÍA ELÉCTRICA	1,203,981.21	276,296.00	276,296.00	276,296.00	276,296.00	276,296.00	276,296.00	276,296.00	276,296.00	276,296.00	0.00	0.00
08 01 01 3 1 1 1	ENERGÍA ELÉCTRICA DE OFICINAS ADMINISTRATIVAS	338,685.99	276,296.00	276,296.00	276,296.00	276,296.00	276,296.00	276,296.00	276,296.00	276,296.00	276,296.00	0.00	0.00
08 01 01 3 1 1 2	ENERGÍA ELÉCTRICA DE ALUMBRADO PÚBLICO	865,295.22	0.00	0.00	0.00	0.00	0.00	0.00	0.00	0.00	0.00	0.00	0.00
08 01 01 3 5 0 0	SERVICIOS DE INSTALACION, REPARACION, MANTENIMIENTO Y CONSERVACION	381,766.31	503,270.97	503,270.97	503,270.97	503,270.97	503,270.97	503,270.97	503,270.97	503,270.97	503,270.97	0.00	0.00
08 01 01 3 5 1 0	CONSERVACIÓN Y MANTENIMIENTO MENOR DE INMUEBLES	199,254.67	195,565.61	195,565.61	195,565.61	195,565.61	195,565.61	195,565.61	195,565.61	195,565.61	195,565.61	0.00	0.00
08 01 01 3 5 1 1	CONSERVACIÓN Y MANTENIMIENTO MENOR DE EDIFICIOS	19,079.09	32,548.17	32,548.17	32,548.17	32,548.17	32,548.17	32,548.17	32,548.17	32,548.17	32,548.17	0.00	0.00
08 01 01 3 5 1 3	CONSERVACIÓN Y MANTENIMIENTO MENOR DE ÁREAS VERDES	180,175.58	163,017.44	163,017.44	163,017.44	163,017.44	163,017.44	163,017.44	163,017.44	163,017.44	163,017.44	0.00	0.00
08 01 01 3 5 7 0	INSTALACIÓN, REPARACIÓN Y MANTENIMIENTO DE MAQUINARIA, OTROS	182,511.64	307,705.36	307,705.36	307,705.36	307,705.36	307,705.36	307,705.36	307,705.36	307,705.36	307,705.36	0.00	0.00



MUNICIPIO DE COQUIMATLAN, COL.
Sistema Integral de Contabilidad Gubernamental
ESTADO ANALITICO DEL EJERCICIO DEL PRESUPUESTO DE EGRESOS
DEL 1 DE ENERO AL 30 DE JUNIO DE 2020

Análisis por: Estructura Administrativa -- Objeto del Gasto


Clave Presupuestaria	Descripción	Apr	Ene-Jun	PrM	Ene-Jun	Dev	Ene-Jun	Eje	Ene-Jun	Pag	Ene-Jun	SEje	Ene-Jun
UP-UR-UE-Cap-Con-PGen-PEsp													
08 01 01 3 5 7 1	EQUIPOS Y HERRAMIENTA		31,245.36	33,449.27	33,449.27	33,449.27	33,449.27		33,449.27	20,913.93	20,913.93		0.00
	REPARACIÓN Y MANTENIMIENTO DE MAQUINARIA		151,266.28	274,256.09	274,256.09	274,256.09	274,256.09		274,256.09	230,720.45	230,720.45		0.00
08 01 01 3 5 7 2	REPARACIÓN Y MANTENIMIENTO DE VEHÍCULOS		345,689.93	137,057.98	137,057.98	137,057.98	137,057.98		137,057.98	137,057.98	137,057.98		0.00
08 01 01 3 9 0 0	OTROS SERVICIOS GENERALES		345,689.93	137,057.98	137,057.98	137,057.98	137,057.98		137,057.98	137,057.98	137,057.98		0.00
08 01 01 3 9 9 0	OTROS SERVICIOS GENERALES		345,689.93	137,057.98	137,057.98	137,057.98	137,057.98		137,057.98	137,057.98	137,057.98		0.00
08 01 01 3 9 9 1	OTROS SERVICIOS GENERALES		700,373.24	876,404.07	876,404.07	876,404.07	876,404.07		876,404.07	756,178.38	756,178.38		120,225.69
08 01 01 4 0 0 0	TRANSFERENCIAS, ASIGNACIONES, SUBSIDIOS Y OTRAS AYUDAS		700,373.24	876,404.07	876,404.07	876,404.07	876,404.07		876,404.07	756,178.38	756,178.38		120,225.69
08 01 01 4 5 0 0	PENSIONES Y JUBILACIONES		700,373.24	876,404.07	876,404.07	876,404.07	876,404.07		876,404.07	756,178.38	756,178.38		120,225.69
08 01 01 4 5 2 0	JUBILACIONES		620,757.57	594,681.67	594,681.67	594,681.67	594,681.67		594,681.67	594,681.67	594,681.67		0.00
08 01 03 1 0 0 0	DEPARTAMENTO DE PARQUES Y JARDINES		620,757.57	594,681.67	594,681.67	594,681.67	594,681.67		594,681.67	594,681.67	594,681.67		0.00
08 01 03 1 0 0 0	SERVICIOS PERSONALES		323,446.01	297,345.09	297,345.09	297,345.09	297,345.09		297,345.09	297,345.09	297,345.09		0.00
08 01 03 1 1 0 0	REMUNERACIONES AL PERSONAL DE CARACTER PERMANENTE		323,446.01	297,345.09	297,345.09	297,345.09	297,345.09		297,345.09	297,345.09	297,345.09		0.00
08 01 03 1 1 3 0	SUELDOS BASE AL PERSONAL PERMANENTE		323,446.01	297,345.09	297,345.09	297,345.09	297,345.09		297,345.09	297,345.09	297,345.09		0.00
08 01 03 1 1 3 1	SUELDO		297,311.56	297,336.58	297,336.58	297,336.58	297,336.58		297,336.58	297,336.58	297,336.58		0.00
08 01 03 1 3 0 0	REMUNERACIONES ADICIONALES Y ESPECIALES		297,311.56	297,336.58	297,336.58	297,336.58	297,336.58		297,336.58	297,336.58	297,336.58		0.00
08 01 03 1 3 4 0	COMPENSACIONES		297,311.56	297,336.58	297,336.58	297,336.58	297,336.58		297,336.58	297,336.58	297,336.58		0.00
08 01 03 1 3 4 1	COMPENSACIONES		104,480.58	101,561.22	101,561.22	101,561.22	101,561.22		101,561.22	101,561.22	101,561.22		0.00
08 01 06 1 0 0 0	DEPARTAMENTO DE PANTEON		104,480.58	101,561.22	101,561.22	101,561.22	101,561.22		101,561.22	101,561.22	101,561.22		0.00
08 01 06 1 0 0 0	SERVICIOS PERSONALES		92,738.58	90,161.22	90,161.22	90,161.22	90,161.22		90,161.22	90,161.22	90,161.22		0.00
08 01 06 1 1 0 0	REMUNERACIONES AL PERSONAL DE CARACTER PERMANENTE		92,738.58	90,161.22	90,161.22	90,161.22	90,161.22		90,161.22	90,161.22	90,161.22		0.00
08 01 06 1 1 3 0	SUELDOS BASE AL PERSONAL PERMANENTE		92,738.58	90,161.22	90,161.22	90,161.22	90,161.22		90,161.22	90,161.22	90,161.22		0.00
08 01 06 1 1 3 1	SUELDO		11,742.00	11,400.00	11,400.00	11,400.00	11,400.00		11,400.00	11,400.00	11,400.00		0.00
08 01 06 1 3 0 0	REMUNERACIONES ADICIONALES Y ESPECIALES		11,742.00	11,400.00	11,400.00	11,400.00	11,400.00		11,400.00	11,400.00	11,400.00		0.00
08 01 06 1 3 4 0	COMPENSACIONES		11,742.00	11,400.00	11,400.00	11,400.00	11,400.00		11,400.00	11,400.00	11,400.00		0.00
08 01 06 1 3 4 1	COMPENSACIONES		7,616,261.27	7,807,474.07	7,807,474.07	7,829,019.16	7,829,019.16		7,765,935.42	7,427,290.27	7,427,290.27		-21,545.09
09	DIRECCION DE SEGURIDAD PUBLICA, TRANSITO Y VIALIDAD		7,616,261.27	7,807,474.07	7,807,474.07	7,829,019.16	7,829,019.16		7,765,935.42	7,427,290.27	7,427,290.27		-21,545.09
09 01	DIRECCION DE SEGURIDAD PUBLICA, TRANSITO Y VIALIDAD		7,616,261.27	7,807,474.07	7,807,474.07	7,829,019.16	7,829,019.16		7,765,935.42	7,427,290.27	7,427,290.27		-21,545.09
09 01 01	SEGURIDAD PUBLICA, TRANSITO Y VIALIDAD		4,672,829.74	3,476,213.16	3,476,213.16	3,559,373.65	3,559,373.65		3,559,373.65	3,559,373.65	3,559,373.65		0.00
09 01 01 1 0 0 0	SERVICIOS PERSONALES		3,476,213.16	3,476,213.16	3,476,213.16	3,476,213.16	3,476,213.16		3,476,213.16	3,476,213.16	3,476,213.16		0.00
09 01 01 1 1 0 0	REMUNERACIONES AL PERSONAL DE CARACTER PERMANENTE		75,444.00	75,444.00	75,444.00	75,444.00	75,444.00		75,444.00	75,444.00	75,444.00		0.00
09 01 01 1 1 1 0	DIETAS		140,106.00	140,106.00	140,106.00	140,106.00	140,106.00		140,106.00	140,106.00	140,106.00		0.00



MUNICIPIO DE COQUIMATLAN, COL.
Sistema Integral de Contabilidad Gubernamental
ESTADO ANALITICO DEL EJERCICIO DEL PRESUPUESTO DE EGRESOS
DEL 1 DE ENERO AL 30 DE JUNIO DE 2020

Análisis por: Estructura Administrativa -- Objeto del Gasto


Clave Presupuestaria	Descripción	Apr		PrM		Dev		Eje		Pag		SEje
		Ene-Jun		Ene-Jun		Ene-Jun		Ene-Jun		Ene-Jun		
UP-UR-UE-Cap-Con-PGen-PEsp												
09 01 01 1 1 1 2	COMPENSACIONES	75,444.00	140,106.00	140,106.00	140,106.00	140,106.00	140,106.00	140,106.00	140,106.00	140,106.00	140,106.00	0.00
09 01 01 1 1 3 0	SUELDOS BASE AL PERSONAL PERMANENTE	3,400,769.16	3,419,267.65	3,419,267.65	3,419,267.65	3,419,267.65	3,419,267.65	3,419,267.65	3,419,267.65	3,419,267.65	3,419,267.65	0.00
09 01 01 1 1 3 1	SUELDO	3,256,169.97	3,267,740.80	3,267,740.80	3,267,740.80	3,267,740.80	3,267,740.80	3,267,740.80	3,267,740.80	3,267,740.80	3,267,740.80	0.00
09 01 01 1 1 3 2	SOBRE SUELDO	30,336.15	30,263.79	30,263.79	30,263.79	30,263.79	30,263.79	30,263.79	30,263.79	30,263.79	30,263.79	0.00
09 01 01 1 1 3 3	QUINQUENIOS	114,263.04	121,263.06	121,263.06	121,263.06	121,263.06	121,263.06	121,263.06	121,263.06	121,263.06	121,263.06	0.00
09 01 01 1 3 0 0	REMUNERACIONES ADICIONALES Y ESPECIALES	62,499.61	42,114.11	42,114.11	42,114.11	42,114.11	42,114.11	42,114.11	42,114.11	42,114.11	42,114.11	0.00
09 01 01 1 3 2 0	PRIMAS DE VACACIONES, DOMINICAL Y GRATIFICACIÓN DE FIN DE AÑO	62,499.61	42,114.11	42,114.11	42,114.11	42,114.11	42,114.11	42,114.11	42,114.11	42,114.11	42,114.11	0.00
09 01 01 1 3 2 1	PRIMA VACACIONAL	62,499.61	39,000.00	39,000.00	39,000.00	39,000.00	39,000.00	39,000.00	39,000.00	39,000.00	39,000.00	0.00
09 01 01 1 3 2 5	AGUINALDO	0.00	3,114.11	3,114.11	3,114.11	3,114.11	3,114.11	3,114.11	3,114.11	3,114.11	3,114.11	0.00
09 01 01 1 4 0 0	SEGURIDAD SOCIAL	643,408.20	1,280,789.03	1,280,789.03	1,280,789.03	1,280,789.03	1,280,789.03	1,280,789.03	1,280,789.03	1,016,949.63	1,016,949.63	0.00
09 01 01 1 4 1 0	APORTACIONES DE SEGURIDAD SOCIAL	643,408.20	1,280,789.03	1,280,789.03	1,280,789.03	1,280,789.03	1,280,789.03	1,280,789.03	1,280,789.03	1,016,949.63	1,016,949.63	0.00
09 01 01 1 4 1 1	CUOTAS AL IMSS	640,178.64	1,277,567.31	1,277,567.31	1,277,567.31	1,277,567.31	1,277,567.31	1,277,567.31	1,277,567.31	1,013,727.91	1,013,727.91	0.00
09 01 01 1 4 1 2	PREVISIÓN SOCIAL MÚLTIPLE	3,229.56	3,221.72	3,221.72	3,221.72	3,221.72	3,221.72	3,221.72	3,221.72	3,221.72	3,221.72	0.00
09 01 01 1 5 0 0	OTRAS PRESTACIONES SOCIALES Y ECONOMICAS	490,708.77	289,385.73	289,385.73	289,385.73	289,385.73	289,385.73	289,385.73	289,385.73	289,385.73	289,385.73	0.00
09 01 01 1 5 1 0	CUOTAS PARA EL FONDO DE AHORRO Y FONDO DE TRABAJO	3,742.14	3,734.50	3,734.50	3,734.50	3,734.50	3,734.50	3,734.50	3,734.50	3,734.50	3,734.50	0.00
09 01 01 1 5 1 1	FONDO DE AHORRO	3,742.14	3,734.50	3,734.50	3,734.50	3,734.50	3,734.50	3,734.50	3,734.50	3,734.50	3,734.50	0.00
09 01 01 1 5 4 0	PRESTACIONES CONTRACTUALES	486,966.63	285,651.23	285,651.23	285,651.23	285,651.23	285,651.23	285,651.23	285,651.23	285,651.23	285,651.23	0.00
09 01 01 1 5 4 9	AYUDA DE TRANSPORTE	6,103.20	6,103.20	6,103.20	6,103.20	6,103.20	6,103.20	6,103.20	6,103.20	6,103.20	6,103.20	0.00
09 01 01 1 5 4 10	AYUDA PARA RENTA	4,939.32	4,927.33	4,927.33	4,927.33	4,927.33	4,927.33	4,927.33	4,927.33	4,927.33	4,927.33	0.00
09 01 01 1 5 4 16	BECA MÉDICA ANUAL	200.00	200.00	200.00	200.00	200.00	200.00	200.00	200.00	200.00	200.00	0.00
09 01 01 1 5 4 24	BONO DE ASISTENCIA PERFECTA	10,498.86	10,447.94	10,447.94	10,447.94	10,447.94	10,447.94	10,447.94	10,447.94	10,447.94	10,447.94	0.00
09 01 01 1 5 4 25	BONO DE CUMPLEAÑOS	700.00	700.00	700.00	700.00	700.00	700.00	700.00	700.00	700.00	700.00	0.00
09 01 01 1 5 4 32	BONO DIA DE LA MADRE	10,500.00	0.00	0.00	0.00	0.00	0.00	0.00	0.00	0.00	0.00	0.00
09 01 01 1 5 4 35	BONO DIA DEL PADRE	27,601.33	0.00	0.00	0.00	0.00	0.00	0.00	0.00	0.00	0.00	0.00
09 01 01 1 5 4 39	BONO EXTRAORDINARIO ANUAL	1,626.29	1,610.18	1,610.18	1,610.18	1,610.18	1,610.18	1,610.18	1,610.18	1,610.18	1,610.18	0.00
09 01 01 1 5 4 42	BONO PRODUCTIVIDAD	5,271.48	5,271.48	5,271.48	5,271.48	5,271.48	5,271.48	5,271.48	5,271.48	5,271.48	5,271.48	0.00
09 01 01 1 5 4 44	BONO SINDICAL	3,570.21	0.00	0.00	0.00	0.00	0.00	0.00	0.00	0.00	0.00	0.00
09 01 01 1 5 4 46	CANASTA BÁSICA	411,516.96	251,952.12	251,952.12	251,952.12	251,952.12	251,952.12	251,952.12	251,952.12	251,952.12	251,952.12	0.00
09 01 01 1 5 4 54	GUARDERIA	4,117.80	4,117.80	4,117.80	4,117.80	4,117.80	4,117.80	4,117.80	4,117.80	4,117.80	4,117.80	0.00
09 01 01 1 5 4 58	BONO DE NIVELACION FAMILIAR	321.18	321.18	321.18	321.18	321.18	321.18	321.18	321.18	321.18	321.18	0.00
09 01 01 2 0 0 0	MATERIALES Y SUMINISTROS	1,111,449.73	736,414.90	736,414.90	736,414.90	736,414.90	736,414.90	736,414.90	736,414.90	657,157.15	657,157.15	-21,607.75
09 01 01 2 1 0 0	MATERIALES DE ADMINISTRACION, EMISION DE DOCUMENTOS Y ARTICULOS OFICIALES	90,861.77	21,551.47	21,551.47	21,551.47	21,551.47	21,551.47	21,551.47	21,551.47	18,804.67	18,804.67	0.00
09 01 01 2 1 1 0	MATERIALES, ÚTILES Y EQUIPOS MENORES DE OFICINA	90,861.77	21,551.47	21,551.47	21,551.47	21,551.47	21,551.47	21,551.47	21,551.47	18,804.67	18,804.67	0.00



MUNICIPIO DE COQUIMATLAN, COL.
Sistema Integral de Contabilidad Gubernamental
ESTADO ANALITICO DEL EJERCICIO DEL PRESUPUESTO DE EGRESOS
DEL 1 DE ENERO AL 30 DE JUNIO DE 2020

Análisis por: Estructura Administrativa -- Objeto del Gasto


Clave Presupuestaria	Descripción	Apr Ene-Jun	PrM Ene-Jun	Dev Ene-Jun	Eje Ene-Jun	Pag Ene-Jun	SEje Ene-Jun
UP-UR-UE-Cap-Cont-PCGen-PEsp							
09 01 01 2 1 1 1	MATERIAL Y ÚTILES DE OFICINA	20,861.77	18,866.07	18,866.07	17,717.67	16,569.27	0.00
09 01 01 2 1 1 2	MATERIAL DE LIMPIEZA	10,000.00	0.00	0.00	0.00	0.00	0.00
09 01 01 2 1 1 6	EQUIPOS MENORES DE OFICINA	60,000.00	2,685.40	2,685.40	2,685.40	2,235.40	0.00
09 01 01 2 6 0 0	COMBUSTIBLES, LUBRICANTES Y ADITIVOS	843,999.96	609,921.35	631,529.10	602,513.12	602,513.12	-21,607.75
09 01 01 2 6 1 0	COMBUSTIBLES, LUBRICANTES Y ADITIVOS	843,999.96	609,921.35	631,529.10	602,513.12	602,513.12	-21,607.75
09 01 01 2 6 1 1	GASOLINA	843,999.96	609,921.35	631,529.10	602,513.12	602,513.12	-21,607.75
09 01 01 2 7 0 0	VESTUARIO, BLANCOS, PRENDAS DE PROTECCION Y ARTICULOS DEPORTIVOS	141,500.00	102,414.08	102,414.08	71,678.72	35,839.36	0.00
09 01 01 2 7 1 0	VESTUARIO Y UNIFORMES	141,500.00	102,414.08	102,414.08	71,678.72	35,839.36	0.00
09 01 01 2 7 1 1	UNIFORMES	141,500.00	102,414.08	102,414.08	71,678.72	35,839.36	0.00
09 01 01 2 8 0 0	MATERIALES Y SUMINISTROS PARA SEGURIDAD	35,088.00	2,528.00	2,528.00	2,528.00	0.00	0.00
09 01 01 2 8 2 0	MATERIALES DE SEGURIDAD PÚBLICA	35,088.00	2,528.00	2,528.00	2,528.00	0.00	0.00
09 01 01 2 8 2 2	OTROS MATERIALES DE SEGURIDAD PÚBLICA	35,088.00	2,528.00	2,528.00	2,528.00	0.00	0.00
09 01 01 3 0 0 0	SERVICIOS GENERALES	1,831,981.80	1,899,396.65	1,899,333.99	1,897,149.99	1,862,310.00	62.66
09 01 01 3 1 0 0	SERVICIOS BÁSICOS	1,633,170.46	1,850,733.66	1,850,671.00	1,850,671.00	1,843,663.00	62.66
09 01 01 3 1 1 0	ENERGÍA ELÉCTRICA	1,406,088.52	1,681,833.00	1,681,833.00	1,681,833.00	1,681,833.00	0.00
09 01 01 3 1 1 2	ENERGÍA ELÉCTRICA DE ALUMBRADO PÚBLICO	1,406,088.52	1,681,833.00	1,681,833.00	1,681,833.00	1,681,833.00	0.00
09 01 01 3 1 4 0	TELEFONÍA TRADICIONAL	54,999.96	38,026.00	38,026.00	38,026.00	31,018.00	0.00
09 01 01 3 1 4 1	SERVICIO TELEFÓNICO CONVENCIONAL	54,999.96	38,026.00	38,026.00	38,026.00	31,018.00	0.00
09 01 01 3 1 7 0	SERVICIOS DE ACCESO A INTERNET REDES Y PROCESAMIENTO DE INFORMACIÓN	130,999.98	130,874.66	130,812.00	130,812.00	130,812.00	62.66
09 01 01 3 1 7 5	MANEJO Y ADMINISTRACIÓN DE SERVIDORES	130,999.98	130,874.66	130,812.00	130,812.00	130,812.00	62.66
09 01 01 3 1 9 0	SERVICIOS INTEGRALES Y OTROS SERVICIOS	41,082.00	0.00	0.00	0.00	0.00	0.00
09 01 01 3 1 9 3	SERVICIOS DE RADIOCOMUNICACIÓN	41,082.00	0.00	0.00	0.00	0.00	0.00
09 01 01 3 5 0 0	SERVICIOS DE INSTALACION, REPARACION Y MANTENIMIENTO Y CONSERVACION	168,749.98	48,662.99	48,662.99	46,478.99	18,647.00	0.00
09 01 01 3 5 2 0	INSTALACIÓN, REPARACIÓN Y MANTENIMIENTO DE MOBILIARIO Y EQUIPO DE ADMINISTRACIÓN, EDUCACIONAL Y RECREATIVO	10,000.00	0.00	0.00	0.00	0.00	0.00
09 01 01 3 5 2 1	MANTENIMIENTO DE MOBILIARIO Y EQUIPO DE ADMINISTRACIÓN INCLUYE SEGURO	10,000.00	0.00	0.00	0.00	0.00	0.00
09 01 01 3 5 7 0	INSTALACIÓN, REPARACIÓN Y MANTENIMIENTO DE MAQUINARIA, OTROS EQUIPOS Y HERRAMIENTA	158,749.98	48,662.99	48,662.99	46,478.99	18,647.00	0.00
09 01 01 3 5 7 2	REPARACIÓN Y MANTENIMIENTO DE VEHÍCULOS	158,749.98	48,662.99	48,662.99	46,478.99	18,647.00	0.00
09 01 01 3 8 0 0	SERVICIOS OFICIALES	9,391.20	0.00	0.00	0.00	0.00	0.00
09 01 01 3 8 2 0	GASTOS DE ORDEN SOCIAL-Y-CULTURAL	9,391.20	0.00	0.00	0.00	0.00	0.00



MUNICIPIO DE COQUIMATLAN, COL.
Sistema Integral de Contabilidad Gubernamental
ESTADO ANALITICO DEL EJERCICIO DEL PRESUPUESTO DE EGRESOS
DEL 1 DE ENERO AL 30 DE JUNIO DE 2020

Análisis por: Estructura Administrativa -- Objeto del Gasto

Clave Presupuestaria	Descripción	Apr Ene-Jun	PRM Ene-Jun	Dev Ene-Jun	Eje Ene-Jun	Pag Ene-Jun	SEje Ene-Jun
UP-UR-UE-Cap-Con-PGen-PEsp							
09 01 01 3 8 2 3	GASTOS POR CELEBRACIÓN DE ACTOS DE ORDEN CULTURAL	9,391.20	0.00	0.00	0.00	0.00	0.00
09 01 01 3 9 0 0	OTROS SERVICIOS GENERALES	20,670.16	0.00	0.00	0.00	0.00	0.00
09 01 01 3 9 9 0	OTROS SERVICIOS GENERALES	20,670.16	0.00	0.00	0.00	0.00	0.00
09 01 01 3 9 9 1	OTROS SERVICIOS GENERALES	20,670.16	0.00	0.00	0.00	0.00	0.00
10	DIRECCION DE DESARROLLO MUNICIPAL	863,686.82	1,015,656.75	1,015,656.75	1,015,656.75	1,015,156.75	0.00
10 01	DIRECCION DE DESARROLLO MUNICIPAL	863,686.82	1,015,656.75	1,015,656.75	1,015,156.75	1,015,156.75	0.00
10 01 01	DESPACHO DE LA DIRECCION DE DESARROLLO MUNICIPAL	253,692.32	427,065.61	427,065.61	426,565.61	426,565.61	0.00
10 01 01 1 0 0 0	SERVICIOS PERSONALES	230,859.30	423,415.61	423,415.61	423,415.61	423,415.61	0.00
10 01 01 1 1 0 0	REMUNERACIONES AL PERSONAL DE CARACTER PERMANENTE	171,527.88	326,212.60	326,212.60	326,212.60	326,212.60	0.00
10 01 01 1 1 3 0	SUELDOS BASE AL PERSONAL PERMANENTE	171,527.88	326,212.60	326,212.60	326,212.60	326,212.60	0.00
10 01 01 1 1 3 1	SUELDO	126,445.35	235,199.29	235,199.29	235,199.29	235,199.29	0.00
10 01 01 1 1 3 2	SOBRE SUELDO	30,343.15	60,343.53	60,343.53	60,343.53	60,343.53	0.00
10 01 01 1 1 3 3	QUINQUENIOS	14,746.38	30,669.78	30,669.78	30,669.78	30,669.78	0.00
10 01 01 1 3 0 0	REMUNERACIONES ADICIONALES Y ESPECIALES	3,499.61	5,000.13	5,000.13	5,000.13	5,000.13	0.00
10 01 01 1 3 2 0	PRIMAS DE VACACIONES, DOMINICAL Y GRATIFICACIÓN DE FIN DE AÑO	3,499.61	0.00	0.00	0.00	0.00	0.00
10 01 01 1 3 2 1	PRIMA VACACIONAL	3,499.61	0.00	0.00	0.00	0.00	0.00
10 01 01 1 3 4 0	COMPENSACIONES	0.00	5,000.13	5,000.13	5,000.13	5,000.13	0.00
10 01 01 1 3 4 1	COMPENSACIONES	0.00	5,000.13	5,000.13	5,000.13	5,000.13	0.00
10 01 01 1 4 0 0	SEGURIDAD SOCIAL	3,229.56	6,182.15	6,182.15	6,182.15	6,182.15	0.00
10 01 01 1 4 1 0	APORTACIONES DE SEGURIDAD SOCIAL	3,229.56	6,182.15	6,182.15	6,182.15	6,182.15	0.00
10 01 01 1 4 1 2	PREVISIÓN SOCIAL MÚLTIPLE	3,229.56	6,182.15	6,182.15	6,182.15	6,182.15	0.00
10 01 01 1 5 0 0	OTRAS PRESTACIONES SOCIALES Y ECONOMICAS	52,602.25	86,020.73	86,020.73	86,020.73	86,020.73	0.00
10 01 01 1 5 1 0	CUOTAS PARA EL FONDO DE AHORRO Y FONDO DE TRABAJO	3,742.14	7,404.59	7,404.59	7,404.59	7,404.59	0.00
10 01 01 1 5 1 1	FONDO DE AHORRO	3,742.14	7,404.59	7,404.59	7,404.59	7,404.59	0.00
10 01 01 1 5 4 0	PRESTACIONES CONTRACTUALES	48,860.11	78,616.14	78,616.14	78,616.14	78,616.14	0.00
10 01 01 1 5 4 9	AYUDA DE TRANSPORTE	6,103.20	12,206.40	12,206.40	12,206.40	12,206.40	0.00
10 01 01 1 5 4 10	AYUDA PARA RENTA	4,939.32	9,455.04	9,455.04	9,455.04	9,455.04	0.00
10 01 01 1 5 4 16	BECA MÉDICA ANUAL	200.00	400.00	400.00	400.00	400.00	0.00
10 01 01 1 5 4 17	BECAS	4,049.04	8,839.89	8,839.89	8,839.89	8,839.89	0.00
10 01 01 1 5 4 24	BONO DE ASISTENCIA PERFECTA	10,498.86	19,897.59	19,897.59	19,897.59	19,897.59	0.00
10 01 01 1 5 4 25	BONO DE CUMPLEAÑOS	700.00	700.00	700.00	700.00	700.00	0.00
10 01 01 1 5 4 32	BONO DIA DE LA MADRE	1,701.33	0.00	0.00	0.00	0.00	0.00



 Apr: [Signature]
 Dev: [Signature]



MUNICIPIO DE COQUIMATLAN, COL.
Sistema Integral de Contabilidad Gubernamental
ESTADO ANALITICO DEL EJERCICIO DEL PRESUPUESTO DE EGRESOS
DEL 1 DE ENERO AL 30 DE JUNIO DE 2020

Análisis por: Estructura Administrativa -- Objeto del Gasto


Clave Presupuestaria	Descripción	UP-UR-UE-Cap-Con-PGen-PEsp	Apr Ene-Jun	PrM Ene-Jun	Dev Ene-Jun	Eje Ene-Jun	Pag Ene-Jun	SEje Ene-Jun
10 01 01 1 5 4 39	BONO EXTRAORDINARIO ANUAL		1,626.29	3,220.36	3,220.36	3,220.36	3,220.36	0.00
10 01 01 1 5 4 42	BONO PRODUCTIVIDAD		5,623.44	5,623.44	5,623.44	5,623.44	5,623.44	0.00
10 01 01 1 5 4 44	BONO SINDICAL		3,886.97	0.00	0.00	0.00	0.00	0.00
10 01 01 1 5 4 46	CANASTA BÁSICA		9,210.48	17,631.06	17,631.06	17,631.06	17,631.06	0.00
10 01 01 1 5 4 58	BONO DE NIVELACION FAMILIAR		321.18	642.36	642.36	642.36	642.36	0.00
10 01 01 2 0 0 0	MATERIALES Y SUMINISTROS		21,379.02	3,650.00	3,650.00	3,150.00	3,150.00	0.00
10 01 01 2 1 0 0	MATERIALES DE ADMINISTRACION, EMISION DE DOCUMENTOS Y ARTICULOS OFICIALES		6,529.02	400.00	400.00	400.00	400.00	0.00
10 01 01 2 1 1 0	MATERIALES, ÚTILES Y EQUIPOS MENORES DE OFICINA		6,529.02	400.00	400.00	400.00	400.00	0.00
10 01 01 2 1 1 1	MATERIAL Y ÚTILES DE OFICINA		6,529.02	400.00	400.00	400.00	400.00	0.00
10 01 01 2 6 0 0	COMBUSTIBLES, LUBRICANTES Y ADITIVOS		14,850.00	3,250.00	3,250.00	2,750.00	2,750.00	0.00
10 01 01 2 6 1 0	COMBUSTIBLES, LUBRICANTES Y ADITIVOS		14,850.00	3,250.00	3,250.00	2,750.00	2,750.00	0.00
10 01 01 2 6 1 1	GASOLINA		14,850.00	3,250.00	3,250.00	2,750.00	2,750.00	0.00
10 01 01 3 0 0 0	SERVICIOS GENERALES		1,454.00	0.00	0.00	0.00	0.00	0.00
10 01 01 3 8 0 0	SERVICIOS OFICIALES		1,454.00	0.00	0.00	0.00	0.00	0.00
10 01 01 3 8 2 0	GASTOS DE ORDEN SOCIAL Y CULTURAL		1,454.00	0.00	0.00	0.00	0.00	0.00
10 01 01 3 8 2 2	GASTOS POR CELEBRACIÓN DE ACTOS DE ORDEN SOCIAL		1,454.00	0.00	0.00	0.00	0.00	0.00
10 01 02 1 0 0 0	DEPARTAMENTO DE PLANEACION		544,181.49	523,063.13	523,120.13	523,120.13	523,120.13	-57.00
10 01 02 1 0 0 0	SERVICIOS PERSONALES		544,181.49	523,063.13	523,120.13	523,120.13	523,120.13	-57.00
10 01 02 1 1 0 0	REMUNERACIONES AL PERSONAL DE CARACTER PERMANENTE		318,685.35	316,094.56	316,094.56	316,094.56	316,094.56	0.00
10 01 02 1 1 3 0	SUELDOS BASE AL PERSONAL PERMANENTE		318,685.35	316,094.56	316,094.56	316,094.56	316,094.56	0.00
10 01 02 1 1 3 1	SUELDO		176,677.35	176,398.35	176,398.35	176,398.35	176,398.35	0.00
10 01 02 1 1 3 2	SOBRE SUELDO		104,572.86	104,972.47	104,972.47	104,972.47	104,972.47	0.00
10 01 02 1 1 3 3	QUINQUENIOS		37,435.14	34,723.74	34,723.74	34,723.74	34,723.74	0.00
10 01 02 1 3 0 0	REMUNERACIONES ADICIONALES Y ESPECIALES		64,185.92	59,447.40	59,504.40	59,504.40	59,504.40	-57.00
10 01 02 1 3 2 0	PRIMAS DE VACACIONES, DOMINICAL Y GRATIFICACION DE FIN DE AÑO		7,559.72	0.00	0.00	0.00	0.00	0.00
10 01 02 1 3 2 1	PRIMA VACACIONAL		7,559.72	0.00	0.00	0.00	0.00	0.00
10 01 02 1 3 4 0	COMPENSACIONES		56,626.20	59,447.40	59,504.40	59,504.40	59,504.40	-57.00
10 01 02 1 3 4 1	COMPENSACIONES		56,626.20	59,447.40	59,504.40	59,504.40	59,504.40	-57.00
10 01 02 1 4 0 0	SEGURIDAD SOCIAL		9,688.68	9,578.92	9,578.92	9,578.92	9,578.92	0.00
10 01 02 1 4 1 0	APORTACIONES DE SEGURIDAD SOCIAL		9,688.68	9,578.92	9,578.92	9,578.92	9,578.92	0.00
10 01 02 1 4 1 2	PREVISIÓN SOCIAL MÚLTIPLE		9,688.68	9,578.92	9,578.92	9,578.92	9,578.92	0.00
10 01 02 1 5 0 0	OTRAS PRESTACIONES SOCIALES Y ECONOMICAS		151,621.54	137,942.25	137,942.25	137,942.25	137,942.25	0.00



MUNICIPIO DE COQUIMATLAN, COL.
Sistema Integral de Contabilidad Gubernamental
ESTADO ANALITICO DEL EJERCICIO DEL PRESUPUESTO DE EGRESOS
DEL 1 DE ENERO AL 30 DE JUNIO DE 2020

Análisis por: Estructura Administrativa --- Objeto del Gasto

Clave Presupuestaria	Descripción	Apr Ene-Jun	PrM Ene-Jun	Dev Ene-Jun	Eje Ene-Jun	Pag Ene-Jun	SEje Ene-Jun
UP-UR-UE-Cap-Con-PGen-PEsp							
10 01 02 1 5 1 0	CUOTAS PARA EL FONDO DE AHORRO Y FONDO DE TRABAJO	7,997.16	7,980.66	7,980.66	7,980.66	7,980.66	0.00
10 01 02 1 5 1 1	FONDO DE AHORRO	7,997.16	7,980.66	7,980.66	7,980.66	7,980.66	0.00
10 01 02 1 5 4 0	PRESTACIONES CONTRACTUALES	143,624.38	129,961.59	129,961.59	129,961.59	129,961.59	0.00
10 01 02 1 5 4 3	APOYO PARA ADQUISICIÓN DE LENTES	661.74	0.00	0.00	0.00	0.00	0.00
10 01 02 1 5 4 9	AYUDA DE TRANSPORTE	18,309.60	18,131.82	18,131.82	18,131.82	18,131.82	0.00
10 01 02 1 5 4 10	AYUDA PARA RENTA	14,817.96	14,650.10	14,650.10	14,650.10	14,650.10	0.00
10 01 02 1 5 4 16	BECA MÉDICA ANUAL	400.00	400.00	400.00	400.00	400.00	0.00
10 01 02 1 5 4 17	BECAS	18,495.78	18,495.78	18,495.78	18,495.78	18,495.78	0.00
10 01 02 1 5 4 24	BONO DE ASISTENCIA PERFECTA	36,416.16	36,239.47	36,239.47	36,239.47	36,239.47	0.00
10 01 02 1 5 4 25	BONO DE CUMPLEAÑOS	700.00	700.00	700.00	700.00	700.00	0.00
10 01 02 1 5 4 32	BONO DIA DE LA MADRE	1,701.33	0.00	0.00	0.00	0.00	0.00
10 01 02 1 5 4 35	BONO DIA DEL PADRE	1,701.33	0.00	0.00	0.00	0.00	0.00
10 01 02 1 5 4 39	BONO EXTRAORDINARIO ANUAL	3,252.58	3,220.36	3,220.36	3,220.36	3,220.36	0.00
10 01 02 1 5 4 42	BONO PRODUCTIVIDAD	11,180.19	10,163.30	10,163.30	10,163.30	10,163.30	0.00
10 01 02 1 5 4 44	BONO SINDICAL	7,713.91	0.00	0.00	0.00	0.00	0.00
10 01 02 1 5 4 46	CANASTA BÁSICA	27,631.44	27,318.40	27,318.40	27,318.40	27,318.40	0.00
10 01 02 1 5 4 58	BONO DE NIVELACION FAMILIAR	642.36	642.36	642.36	642.36	642.36	0.00
10 01 04	DEPARTAMENTO DE DESARROLLO RURAL	65,813.01	65,528.01	65,471.01	65,471.01	65,471.01	57.00
10 01 04 1 0 0 0	SERVICIOS PERSONALES	65,813.01	65,528.01	65,471.01	65,471.01	65,471.01	57.00
10 01 04 1 1 0 0	REMUNERACIONES AL PERSONAL DE CARACTER PERMANENTE	54,071.01	54,071.01	54,071.01	54,071.01	54,071.01	0.00
10 01 04 1 1 3 0	SUELDOS BASE AL PERSONAL PERMANENTE	54,071.01	54,071.01	54,071.01	54,071.01	54,071.01	0.00
10 01 04 1 1 3 1	SUELDO	54,071.01	54,071.01	54,071.01	54,071.01	54,071.01	0.00
10 01 04 1 3 0 0	REMUNERACIONES ADICIONALES Y ESPECIALES	11,742.00	11,457.00	11,400.00	11,400.00	11,400.00	57.00
10 01 04 1 3 4 0	COMPENSACIONES	11,742.00	11,457.00	11,400.00	11,400.00	11,400.00	57.00
10 01 04 1 3 4 1	COMPENSACIONES	11,742.00	11,457.00	11,400.00	11,400.00	11,400.00	57.00
11	ORGANISMOS PUBLICOS DESCENTRALIZADOS	3,866,666.00	3,866,666.00	3,200,000.00	3,200,000.00	3,200,000.00	666,666.00
11 01	ORGANISMOS PUBLICOS DESCENTRALIZADOS	3,000,000.00	3,866,666.00	3,200,000.00	3,200,000.00	3,200,000.00	666,666.00
11 01 01	DIF MUNICIPAL	3,000,000.00	3,866,666.00	3,200,000.00	3,200,000.00	3,200,000.00	666,666.00
11 01 01 4 0 0 0	TRANSFERENCIAS, ASIGNACIONES, SUBSIDIOS Y OTRAS AYUDAS	3,000,000.00	3,866,666.00	3,200,000.00	3,200,000.00	3,200,000.00	666,666.00
11 01 01 4 2 0 0	TRANSFERENCIAS AL RESTO DEL SECTOR PUBLICO	3,000,000.00	3,866,666.00	3,200,000.00	3,200,000.00	3,200,000.00	666,666.00
11 01 01 4 2 4 0	TRANSFERENCIAS OTORGADAS A ENTIDADES FEDERATIVAS Y MUNICIPIOS	3,000,000.00	3,866,666.00	3,200,000.00	3,200,000.00	3,200,000.00	666,666.00
12	OBRA PUBLICA-E-INVERSION	134,529.60	134,529.60	0.00	0.00	0.00	134,529.60



MUNICIPIO DE COQUIMATLAN, COL.
Sistema Integral de Contabilidad Gubernamental
ESTADO ANALITICO DEL EJERCICIO DEL PRESUPUESTO DE EGRESOS
DEL 1 DE ENERO AL 30 DE JUNIO DE 2020

Análisis por: Estructura Administrativa -- Objeto del Gasto

Clave Presupuestaria	Descripción	Apr	Ene-Jun	PrM	Ene-Jun	Dev	Ene-Jun	Eje	Ene-Jun	Pag	Ene-Jun	Seje	Ene-Jun
UP-UR-UE-Cap-Con-PGen-PEsp													
12 01	OBRA PUBLICA		134,529.60		134,529.60		0.00		0.00		0.00		134,529.60
12 01 02	OBRA PUBLICA EN EJECUCION		134,529.60		134,529.60		0.00		0.00		0.00		134,529.60
12 01 02 9	DEUDA PUBLICA		134,529.60		134,529.60		0.00		0.00		0.00		134,529.60
12 01 02 9 4	GASTOS DE LA DEUDA PUBLICA		134,529.60		134,529.60		0.00		0.00		0.00		134,529.60
12 01 02 9 4 2	GASTOS DE LA DEUDA PÚBLICA EXTERNA		134,529.60		134,529.60		0.00		0.00		0.00		134,529.60
13	DEUDA PUBLICA		1,032,281.62		816,140.33		9,119,808.30		7,870,502.67		1,504,534.58		-8,303,667.97
13 01	DEUDA PUBLICA		1,032,281.62		816,140.33		9,119,808.30		7,870,502.67		1,504,534.58		-8,303,667.97
13 01 01	DEUDA PUBLICA		1,032,281.62		816,140.33		9,119,808.30		7,870,502.67		1,504,534.58		-8,303,667.97
13 01 01 9	DEUDA PUBLICA		1,032,281.62		816,140.33		9,119,808.30		7,870,502.67		1,504,534.58		-8,303,667.97
13 01 01 9 1	AMORTIZACION DE LA DEUDA PUBLICA		431,197.80		315,399.30		315,399.30		315,399.30		315,399.30		0.00
13 01 01 9 1 1	AMORTIZACION DE LA DEUDA INTERNA CON INSTITUCIONES DE CRÉDITO		431,197.80		315,399.30		315,399.30		315,399.30		315,399.30		0.00
13 01 01 9 1 1 3	PRESTAMO BANOBRAS CREDITO NO. 7178		290,952.44		221,587.29		221,587.29		221,587.29		221,587.29		0.00
13 01 01 9 1 1 4	PRESTAMO BANOBRAS CREDITO NO. 7211		140,245.36		93,812.01		93,812.01		93,812.01		93,812.01		0.00
13 01 01 9 2	INTERESES DE LA DEUDA PUBLICA		428,785.96		328,443.17		328,443.17		328,443.17		328,443.17		0.00
13 01 01 9 2 1	INTERESES DE LA DEUDA INTERNA CON INSTITUCIONES DE CRÉDITO		428,785.96		328,443.17		328,443.17		328,443.17		328,443.17		0.00
13 01 01 9 9	ADEUDOS DE EJERCICIOS FISCALES ANTERIORES (ADEFAS)		172,297.86		172,297.86		8,475,965.83		7,226,660.20		860,692.11		-8,303,667.97
13 01 01 9 9 1	ADEFAS		172,297.86		172,297.86		8,475,965.83		7,226,660.20		860,692.11		-8,303,667.97
13 01 01 9 9 1 1	ADEFAS		172,297.86		172,297.86		8,475,965.83		7,226,660.20		860,692.11		-8,303,667.97
14	TRANSFERENCIAS, SUBSIDIOS Y AYUDAS		275,938.75		213,500.00		213,500.00		213,500.00		203,500.00		0.00
14 03	AYUDAS		275,938.75		213,500.00		213,500.00		213,500.00		203,500.00		0.00
14 03 01	AYUDAS SOCIALES A PERSONAS		275,938.75		213,500.00		213,500.00		213,500.00		203,500.00		0.00
14 03 01 4	TRANSFERENCIAS, ASIGNACIONES, SUBSIDIOS Y OTRAS AYUDAS		275,938.75		213,500.00		213,500.00		213,500.00		203,500.00		0.00
14 03 01 4 4	AYUDAS SOCIALES		275,938.75		213,500.00		213,500.00		213,500.00		203,500.00		0.00
14 03 01 4 4 1	AYUDAS SOCIALES A PERSONAS		275,938.75		213,500.00		213,500.00		213,500.00		203,500.00		0.00

TOTAL: **46,736,384.20** **46,723,510.35** **46,332,314.58** **44,976,298.79** **37,967,542.71** **391,195.77**

[Handwritten Signature]



H. Ayuntamiento de Coquimatlán Administración 2018-2021



COQUIMATLÁN

H. AYUNTAMIENTO 2018-2021

	Estado Analítico del ingresos



MUNICIPIO DE COQUIMATLAN, COL.
Sistema Integral de Contabilidad Gubernamental
ESTADO ANALITICO DE INGRESOS
DEL 1 DE ENERO AL 30 DE JUNIO DE 2020

Análisis por: Estructura Administrativa -- Clasificación por Rubro de Ingresos

Clave Presupuestaria	Descripción	Est Ene-Jun	PrM Ene-Jun	Rec Ene-Jun	Dev Ene-Jun
UP-UR-UE-Rubro- Tipo-Clase-Conc					
05	TESORERIA MUNICIPAL	53,625,405.29	55,507,639.21	55,631,502.32	55,631,502.32
05 01	TESORERIA MUNICIPAL	53,625,405.29	55,507,639.21	55,631,502.32	55,631,502.32
05 01 02	DIRECCION DE INGRESOS	53,625,405.29	55,507,639.21	55,631,502.32	55,631,502.32
05 01 02 1	IMPUESTOS	4,526,844.93	4,526,844.93	4,343,672.88	4,343,672.88
05 01 02 1 0	IMPUESTOS SOBRE LOS INGRESOS	0.00	0.00	92,696.43	92,696.43
05 01 02 1 0 0	IMPUESTO SOBRE ESPECTÁCULOS Y OTRAS DIVERSIONES PUBLICAS	0.00	0.00	92,696.43	92,696.43
05 01 02 1 1	PRESENTACIONES ARTISTICAS	0.00	0.00	69,860.00	69,860.00
05 01 02 1 1 6	OTROS ESPECTÁCULOS Y DIVERSIONES	0.00	0.00	22,836.43	22,836.43
05 01 02 1 1 9	IMPUESTOS SOBRE EL PATRIMONIO	3,860,570.32	3,860,570.32	3,632,309.24	3,632,309.24
05 01 02 1 2	IMPUESTO PREDIAL	3,860,570.32	3,860,570.32	3,632,309.24	3,632,309.24
05 01 02 1 2 1	IMPUESTO PREDIAL URBANO EDIFICADO	2,989,797.42	2,989,797.42	2,838,819.34	2,838,819.34
05 01 02 1 2 1 1	IMPUESTO PREDIAL URBANO NO EDIFICADO	431,335.90	431,335.90	304,226.46	304,226.46
05 01 02 1 2 1 2	IMPUESTO PREDIAL RÚSTICO	786,554.05	786,554.05	897,901.85	897,901.85
05 01 02 1 2 1 3	IMPUESTO PREDIAL PARCELAS	162,954.27	162,954.27	136,256.79	136,256.79
05 01 02 1 2 1 4	IMPUESTO PREDIAL CEMENTERIOS	204,706.05	204,706.05	201,751.99	201,751.99
05 01 02 1 2 1 5	DESCUENTOS Y BONIFICACIONES POR PRONTO PAGO	-322,990.29	-322,990.29	-367,855.23	-367,855.23
05 01 02 1 2 1 6	DESCUENTOS Y BONIFICACIONES DISCAPACITADOS Y TERCERA EDAD	-391,787.08	-391,787.08	-378,791.96	-378,791.96
05 01 02 1 2 1 8	IMPUESTOS SOBRE LA PRODUCCIÓN, EL CONSUMO Y LAS TRANSACCIONES	375,991.23	375,991.23	451,091.19	451,091.19
05 01 02 1 3	IMPUESTO SOBRE TRANSMISIONES PATRIMONIALES	375,991.23	375,991.23	451,091.19	451,091.19
05 01 02 1 3 1	ACCESORIOS DE IMPUESTOS	290,283.38	290,283.38	167,576.02	167,576.02
05 01 02 1 7	ACCESORIOS DE IMPUESTO PREDIAL	290,283.38	290,283.38	167,576.02	167,576.02
05 01 02 1 7 1	GASTOS DE EJECUCIÓN	59,185.09	59,185.09	1,448.28	1,448.28
05 01 02 1 7 1 1	MULTAS	5,130.51	5,130.51	0.00	0.00
05 01 02 1 7 1 2	RECARGOS	383,778.01	383,778.01	277,083.66	277,083.66
05 01 02 1 7 1 3	HONORARIOS DE NOTIFICACIÓN	2,920.60	2,920.60	0.00	0.00
05 01 02 1 7 1 5	DESCUENTOS EN RECARGOS	-160,730.83	-160,730.83	-110,955.92	-110,955.92
05 01 02 1 7 1 6	DERECHOS	2,856,590.77	2,856,590.77	2,676,734.39	2,676,734.39
05 01 02 4	DERECHOS POR EL USO, GOCE, APROVECHAMIENTO O EXPLOTACIÓN DE BIENES DE DOMINIO PÚBLICO	251,588.81	251,588.81	123,751.20	123,751.20
05 01 02 4 1	USO DE VÍAS Y ÁREAS PÚBLICAS	251,588.81	251,588.81	123,751.20	123,751.20
05 01 02 4 1 1	ESTACIONAMIENTO PÚBLICO DE PROPIEDAD MUNICIPAL	0.00	0.00	6,950.40	6,950.40
05 01 02 4 1 1 1	USO PARA PUESTOS FIJOS, SEMIFIJOS, AMBULANTES Y TIANGUIS	166.04	166.04	1,013.88	1,013.88
05 01 02 4 1 1 4	OTROS NO ESPECIFICADOS	249,856.33	249,856.33	102,470.17	102,470.17
05 01 02 4 1 1 6	DERECHOS POR PRESTACIÓN DE SERVICIOS	1,566.44	1,566.44	13,316.75	13,316.75
05 01 02 4 1 1 8	ALUMBRADO PÚBLICO	1,068,156.95	1,068,156.95	1,378,092.41	1,378,092.41
05 01 02 4 3	RECAUDACION CFE	886,454.73	886,454.73	947,778.03	947,778.03
05 01 02 4 3 2		886,454.73	886,454.73	785,186.30	785,186.30
05 01 02 4 3 2 1					



MUNICIPIO DE COQUIMATLAN, COL.
Sistema Integral de Contabilidad Gubernamental
ESTADO ANALITICO DE INGRESOS
DEL 1 DE ENERO AL 30 DE JUNIO DE 2020

Análisis por: Estructura Administrativa -- Clasificación por Rubro de Ingresos

Clave Presupuestaria	Descripción	Est	Ene-Jun	PrM	Ene-Jun	Rec	Ene-Jun	Dev	Ene-Jun
UP-UR-UE-Rubro-Tipo-Clase-Conc									
05 01 02 4 3 2 2	RECAUDACION TESORERIA	0.00			0.00		162,591.73		162,591.73
05 01 02 4 3 3 0	ASEO PÚBLICO	24,727.27			24,727.27		0.00		0.00
05 01 02 4 3 4 0	CEMENTERIOS	17,562.23			17,562.23		17,223.37		17,223.37
05 01 02 4 3 5 0	RASTRO	139,412.72			139,412.72		413,091.01		413,091.01
05 01 02 4 4 0 0	OTROS DERECHOS	1,536,845.01			1,536,845.01		1,174,890.78		1,174,890.78
05 01 02 4 4 1 0	LICENCIAS, PERMISOS, AUTORIZACIONES Y REFRENDOS	173,084.89			173,084.89		62,136.31		62,136.31
05 01 02 4 4 1 1	PERMISOS DE CONSTRUCCIÓN	26,063.85			26,063.85		12,643.29		12,643.29
05 01 02 4 4 1 3	PERMISO PARA DEMOLICIÓN	649.03			649.03		262.43		262.43
05 01 02 4 4 1 6	PERMISO PARA BARDEOS	0.00			0.00		472.63		472.63
05 01 02 4 4 1 9	OTROS PERMISOS DE CONTRUCCION	564.04			564.04		1,912.73		1,912.73
05 01 02 4 4 1 10	ALINEAMIENTOS	3,027.72			3,027.72		3,852.92		3,852.92
05 01 02 4 4 1 11	DESIGNACIÓN DE NÚMERO OFICIAL	4,785.86			4,785.86		4,163.07		4,163.07
05 01 02 4 4 1 13	DICTAMEN DE VOCACIÓN DE SUELO	8,528.39			8,528.39		2,613.64		2,613.64
05 01 02 4 4 1 15	LICENCIA PARA ROMPER PAVIMENTOS, BANQUETAS O MACHUELOS.	2,468.47			2,468.47		1,206.76		1,206.76
05 01 02 4 4 1 20	LICENCIA DE URBANIZACIÓN	50,000.00			50,000.00		13,534.17		13,534.17
05 01 02 4 4 1 23	INCORPORACIÓN MUNICIPAL	0.00			0.00		724.23		724.23
05 01 02 4 4 1 24	CERTIFICADO DE HABITABILIDAD.	435.12			435.12		0.00		0.00
05 01 02 4 4 1 25	INSCRIPCIÓN O REFRENDO COMO PERITO DE OBRA.	76,562.41			76,562.41		18,326.54		18,326.54
05 01 02 4 4 1 27	INSCRIPCIÓN O REG. DE TITULOS, DOCUMENTOS PUBLICOS	0.00			0.00		2,423.90		2,423.90
05 01 02 4 4 2 0	ANUNCIOS Y PUBLICIDAD	1,020.26			1,020.26		506.94		506.94
05 01 02 4 4 2 1	PUBLICIDAD PERMANENTE	1,020.26			1,020.26		506.94		506.94
05 01 02 4 4 3 0	BEBIDAS ALCOHOLICAS	961,179.04			961,179.04		834,955.58		834,955.58
05 01 02 4 4 3 1	EXPEDICIÓN DE LICENCIAS PARA FUNCIONAMIENTO DE ESTABLECIMIENTO	103,011.98			103,011.98		86,904.11		86,904.11
05 01 02 4 4 3 2	REFRENDO DE ANUAL DE LICENCIA	454,660.52			454,660.52		297,910.90		297,910.90
05 01 02 4 4 3 5	HORAS EXTRAS	335,750.49			335,750.49		350,459.14		350,459.14
05 01 02 4 4 3 7	PERMISO PARA FUNCIONAMIENTO TEMPORAL	67,756.05			67,756.05		99,681.43		99,681.43
05 01 02 4 4 5 0	REGISTROS, CERTIFICACIONES Y LEGALIZACIONES	180,843.13			180,843.13		137,779.40		137,779.40
05 01 02 4 4 5 1	EN OFICINAS	142,815.20			142,815.20		110,577.96		110,577.96
05 01 02 4 4 5 2	A DOMICILIO	11,501.81			11,501.81		4,112.88		4,112.88
05 01 02 4 4 5 3	DIVORCIOS	26,526.12			26,526.12		23,088.56		23,088.56
05 01 02 4 4 6 0	CATASTRO	130,062.69			130,062.69		80,036.77		80,036.77
05 01 02 4 4 6 2	INFORMES Y CERTIFICACIONES DE CATASTRO	51,312.31			51,312.31		29,567.07		29,567.07
05 01 02 4 4 6 3	AVALÚOS, ASIGNACION DE CLAVES Y MEDICIONES	65,866.77			65,866.77		43,740.14		43,740.14
05 01 02 4 4 6 4	FUSIONES, SUBDIVISIONES, RELOTIFICACIONES, CESIONES Y REGISTROS	12,883.61			12,883.61		6,729.56		6,729.56
05 01 02 4 4 7 0	ECOLOGÍA	3,996.43			3,996.43		1,170.49		1,170.49
05 01 02 4 4 7 1	DICTÁMEN DE FACTIBILIDAD	3,996.43			3,996.43		1,170.49		1,170.49



MUNICIPIO DE COQUIMATLAN, COL.
Sistema Integral de Contabilidad Gubernamental
ESTADO ANALITICO DE INGRESOS
DEL 1 DE ENERO AL 30 DE JUNIO DE 2020

Análisis por: Estructura Administrativa -- Clasificación por Rubro de Ingresos

Clave Presupuestaria	Descripción	Est	Ene-Jun	PrM	Ene-Jun	Rec	Ene-Jun	Dev	Ene-Jun
UP-UR-UE-Rubro-Tipo-Clase-Conc									
05 01 02 4 4 8 0	DIVERSAS CERTIFICACIONES	86,658.57		86,658.57		58,305.29		58,305.29	
05 01 02 4 4 8 2	CERTIFICACIÓN DE RESIDENCIA	8,188.65		8,188.65		0.00		0.00	
05 01 02 4 4 8 4	CONSTANCIAS	6,385.42		6,385.42		2,448.05		2,448.05	
05 01 02 4 4 8 5	REGISTRO DEL RIESGO DE SINIESTRALIDAD	72,084.50		72,084.50		55,857.24		55,857.24	
05 01 02 5 0 0 0	PRODUCTOS	113,751.82		113,751.82		136,076.92		136,076.92	
05 01 02 5 1 0 0	PRODUCTOS	113,751.82		113,751.82		136,076.92		136,076.92	
05 01 02 5 1 1 0	PRODUCTOS DERIVADOS DEL USO Y APROVECHAMIENTO DE BIENES NO SUJETOS A RÉGIMEN DE DOMINIO PÚBLICO	396.16		396.16		432.01		432.01	
05 01 02 5 1 1 3	FORMAS IMPRESAS	396.16		396.16		432.01		432.01	
05 01 02 5 1 3 0	OTROS PRODUCTOS QUE GENERAN INGRESOS CORRIENTES	113,355.66		113,355.66		135,644.91		135,644.91	
05 01 02 5 1 3 1	RENDIMIENTOS GENERADOS DE GASTO CORRIENTE	97,381.44		97,381.44		116,150.69		116,150.69	
05 01 02 5 1 3 2	RENDIMIENTOS GENERADOS DE FAIS	11,630.10		11,630.10		16,202.10		16,202.10	
05 01 02 5 1 3 3	RENDIMIENTOS GENERADOS DE FORTAMUN	4,344.12		4,344.12		3,292.12		3,292.12	
05 01 02 6 0 0 0	APROVECHAMIENTOS	106,463.18		1,573,129.18		1,706,830.63		1,706,830.63	
05 01 02 6 1 0 0	APROVECHAMIENTOS	106,463.18		1,573,129.18		1,706,830.63		1,706,830.63	
05 01 02 6 1 2 0	MULTAS	77,379.23		77,379.23		194,946.19		194,946.19	
05 01 02 6 1 2 1	MULTAS POR FALTAS A LA REGLAMENTACIÓN MUNICIPAL	89,859.93		89,859.93		349,193.22		349,193.22	
05 01 02 6 1 2 4	DESCUENTO DE MULTAS	-12,480.70		-12,480.70		-154,247.03		-154,247.03	
05 01 02 6 1 3 0	INDEMNIZACIONES	29,083.95		29,083.95		45,218.44		45,218.44	
05 01 02 6 1 9 0	OTROS APROVECHAMIENTOS	0.00		1,466,666.00		1,466,666.00		1,466,666.00	
05 01 02 6 1 9 5	APOYOS	0.00		1,466,666.00		1,466,666.00		1,466,666.00	
05 01 02 8 0 0 0	PARTICIPACIONES, APORTACIONES, CONVENIOS, INCENTIVOS DERIVADOS DE LA COLABORACIÓN FISCAL Y FONDOS DISTINTOS DE APORTACIONES	46,021,754.59		46,437,322.51		46,768,187.50		46,768,187.50	
05 01 02 8 1 0 0	PARTICIPACIONES	31,692,706.63		31,692,706.63		32,023,573.50		32,023,573.50	
05 01 02 8 1 1 0	FONDO GENERAL DE PARTICIPACIONES	20,000,823.48		20,000,823.48		21,155,655.29		21,155,655.29	
05 01 02 8 1 2 0	FONDO DE FOMENTO MUNICIPAL	7,266,109.98		7,266,109.98		6,249,704.05		6,249,704.05	
05 01 02 8 1 3 0	TENENCIA	33.48		33.48		19.90		19.90	
05 01 02 8 1 4 0	ISAN	379,372.98		379,372.98		410,457.97		410,457.97	
05 01 02 8 1 5 0	IEPS	717,921.25		717,921.25		1,964,664.98		1,964,664.98	
05 01 02 8 1 6 0	FONDO DE FISCALIZACIÓN	993,765.48		993,765.48		1,007,653.31		1,007,653.31	
05 01 02 8 1 7 0	IEPS GASOLINA Y DIESEL	1,051,507.98		1,051,507.98		0.00		0.00	
05 01 02 8 1 9 0	PARTICIPACION ARTICULO 3-B LEY DE COORDINACION FISCAL FEDERAL	1,283,172.00		1,283,172.00		1,235,418.00		1,235,418.00	
05 01 02 8 2 0 0	APORTACIONES	14,329,047.96		14,744,615.88		14,744,614.00		14,744,614.00	
05 01 02 8 2 1 0	FONDO DE APORTACIÓN PARA LA INFRAESTRUCTURA SOCIAL	6,895,267.98		7,290,850.44		7,290,850.00		7,290,850.00	
05 01 02 8 2 1 1	FAIS DEL EJERCICIO	6,895,267.98		7,290,850.44		7,290,850.00		7,290,850.00	
05 01 02 8 2 2 0	FONDO DE APORTACIÓN PARA EL FORTALECIMIENTO DE LOS MUNICIPIOS	7,433,779.98		7,453,765.44		7,453,764.00		7,453,764.00	
05 01 02 8 2 2 1	FORTAMUN DEL EJERCICIO	7,433,779.98		7,453,765.44		7,453,764.00		7,453,764.00	



MUNICIPIO DE COQUIMATLAN, COL.
Sistema Integral de Contabilidad Gubernamental
ESTADO ANALITICO DE INGRESOS
DEL 1 DE ENERO AL 30 DE JUNIO DE 2020

Análisis por: Estructura Administrativa -- Clasificación por Rubro de Ingresos

Clave Presupuestaria Descripción
UP-UR-UE-Rubro-Tipo-Clase-Conc

	Est	Ene-Jun	PrM	Ene-Jun	Rec	Ene-Jun	Dev	Ene-Jun
TOTAL:	53,625,405.29		55,507,639.21		55,631,502.32		55,631,502.32	



MUNICIPIO DE COQUIMATLAN, COL.
Sistema Integral de Contabilidad Gubernamental
ESTADO ANALITICO DE INGRESOS
DEL 1 DE ENERO AL 30 DE JUNIO DE 2020

Análisis por: Estructura Administrativa -- Fuente y Origen de Ingresos

Clave Presupuestaria	Descripción	UP-UR-UE-FF	Est Ene-Jun	PrM Ene-Jun	Dev Ene-Jun	Rec Ene-Jun	PrR Ene-Jun
05 TESORERIA MUNICIPAL			53,625,405.29	55,507,639.21	55,631,502.32	55,631,502.32	-123,863.11
01 TESORERIA MUNICIPAL			53,625,405.29	55,507,639.21	55,631,502.32	55,631,502.32	-123,863.11
02 DIRECCION DE INGRESOS			53,625,405.29	55,507,639.21	55,631,502.32	55,631,502.32	-123,863.11
01 NO ETIQUETADO			39,296,357.33	40,763,023.33	40,886,888.32	40,886,888.32	-123,864.99
02 ETIQUETADO			14,329,047.96	14,744,615.88	14,744,614.00	14,744,614.00	1.88
TOTAL:			53,625,405.29	55,507,639.21	55,631,502.32	55,631,502.32	-123,863.11



H. Ayuntamiento de Coquimatlán Administración 2018-2021



COQUIMATLÁN

H. AYUNTAMIENTO 2018-2021

	Estado Analítico del egresos



MUNICIPIO DE COQUIMATLAN, COL.
Sistema Integral de Contabilidad Gubernamental
ESTADO ANALITICO DEL EJERCICIO DEL PRESUPUESTO DE EGRESOS
DEL 1 DE ENERO AL 30 DE JUNIO DE 2020

Análisis por: Ramo/Sector -- Estructura Administrativa -- Objeto del Gasto

Clave Presupuestaria	Descripción	RS-UP-UR-UE-Cap-Con-PGen-PEsp	Apr		PrM		Eje		Esp		Dev	
			Ene-Jun	Ene-Jun	Ene-Jun	Ene-Jun	Ene-Jun	Ene-Jun	Ene-Jun	Ene-Jun	Ene-Jun	Ene-Jun
01	RAMO ADMINISTRATIVO		35,147,515.96	34,241,548.50	33,586,696.12	632,787.99	33,693,406.28					
01 01	REGIDORES		1,513,900.79	1,456,996.35	1,453,296.35	5,775.34	1,456,996.35					
01 01 01	REGIDORES		1,513,900.79	1,456,996.35	1,453,296.35	5,775.34	1,456,996.35					
01 01 01 01	DESPACHO DE REGIDORES		1,513,900.79	1,456,996.35	1,453,296.35	5,775.34	1,456,996.35					
01 01 01 01 01	SERVICIOS PERSONALES	1 0 0 0	1,405,100.58	1,364,125.84	1,364,125.84	5,775.34	1,364,125.84					
01 01 01 01 01 01	REMUNERACIONES ADICIONALES Y ESPECIALES	1 3 0 0	444,960.00	431,999.99	431,999.99	1,866.66	431,999.99					
01 01 01 01 01 01 01	COMPENSACIONES	1 3 4 0	444,960.00	431,999.99	431,999.99	1,866.66	431,999.99					
01 01 01 01 01 01 01 01	COMPENSACIONES	1 3 4 1	444,960.00	431,999.99	431,999.99	1,866.66	431,999.99					
01 01 01 01 01 01 01 01 01	PAGO DE ESTIMULOS A SERVIDORES PUBLICOS	1 7 0 0	960,140.58	932,125.85	932,125.85	3,908.68	932,125.85					
01 01 01 01 01 01 01 01 01 01	ESTÍMULOS	1 7 1 0	960,140.58	932,125.85	932,125.85	3,908.68	932,125.85					
01 01 01 01 01 01 01 01 01 01 01	GASTOS DE REPRESENTACIÓN	1 7 1 2	108,800.21	92,870.51	89,170.51	0.00	92,870.51					
01 01 01 01 01 01 01 01 01 01 01 01	MATERIALES Y SUMINISTROS	2 0 0 0	108,800.21	92,870.51	89,170.51	0.00	92,870.51					
01 01 01 01 01 01 01 01 01 01 01 01 01	COMBUSTIBLES, LUBRICANTES Y ADITIVOS	2 6 0 0	108,800.21	92,870.51	89,170.51	0.00	92,870.51					
01 01 01 01 01 01 01 01 01 01 01 01 01 01	COMBUSTIBLES, LUBRICANTES Y ADITIVOS	2 6 1 0	108,800.21	92,870.51	89,170.51	0.00	92,870.51					
01 01 01 01 01 01 01 01 01 01 01 01 01 01 01	GASOLINA	2 6 1 1	108,800.21	92,870.51	89,170.51	0.00	92,870.51					
01 02	PRESIDENCIA MUNICIPAL		1,668,299.65	1,678,347.67	1,635,550.99	39,508.40	1,638,111.06					
01 02 01	PRESIDENCIA MUNICIPAL		1,668,299.65	1,678,347.67	1,635,550.99	39,508.40	1,638,111.06					
01 02 01 01	DESPACHO DE PRESIDENCIA		1,033,256.77	1,062,815.97	1,060,255.90	39,508.40	1,062,815.97					
01 02 01 01 01	SERVICIOS PERSONALES	1 0 0 0	382,919.82	416,114.63	416,114.63	0.00	416,114.63					
01 02 01 01 01 01	REMUNERACIONES AL PERSONAL DE CARACTER PERMANENTE	1 1 0 0	254,992.02	299,724.48	299,724.48	0.00	299,724.48					
01 02 01 01 01 01 01	SUELDOS BASE AL PERSONAL PERMANENTE	1 1 3 0	254,992.02	299,724.48	299,724.48	0.00	299,724.48					
01 02 01 01 01 01 01 01	SUELDO	1 1 3 1	254,992.02	299,724.48	299,724.48	0.00	299,724.48					
01 02 01 01 01 01 01 01 01	REMUNERACIONES ADICIONALES Y ESPECIALES	1 3 0 0	127,927.80	116,390.15	116,390.15	0.00	116,390.15					
01 02 01 01 01 01 01 01 01 01	COMPENSACIONES	1 3 4 0	127,927.80	116,390.15	116,390.15	0.00	116,390.15					
01 02 01 01 01 01 01 01 01 01 01	COMPENSACIONES	1 3 4 1	127,927.80	116,390.15	116,390.15	0.00	116,390.15					
01 02 01 01 01 01 01 01 01 01 01 01	MATERIALES Y SUMINISTROS	2 0 0 0	453,024.44	132,183.74	129,623.67	35,948.40	132,183.74					
01 02 01 01 01 01 01 01 01 01 01 01 01	MATERIALES DE ADMINISTRACION, EMISION DE DOCUMENTOS Y ARTICULOS OFICIALES	2 1 0 0	18,455.37	0.00	0.00	0.00	0.00					
01 02 01 01 01 01 01 01 01 01 01 01 01 01	MATERIALES, ÚTILES Y EQUIPOS MENORES DE OFICINA	2 1 1 0	18,455.37	0.00	0.00	0.00	0.00					
01 02 01 01 01 01 01 01 01 01 01 01 01 01 01	MATERIAL Y ÚTILES DE OFICINA	2 1 1 1	2,853.88	0.00	0.00	0.00	0.00					
01 02 01 01 01 01 01 01 01 01 01 01 01 01 01 01	MATERIAL Y ÚTILES DE IMPRESIÓN	2 1 1 4	15,601.49	0.00	0.00	0.00	0.00					
01 02 01 01 01 01 01 01 01 01 01 01 01 01 01 01 01	COMBUSTIBLES, LUBRICANTES Y ADITIVOS	2 6 0 0	162,015.95	57,436.94	54,876.87	0.00	57,436.94					
01 02 01 01 01 01 01 01 01 01 01 01 01 01 01 01 01 01	COMBUSTIBLES, LUBRICANTES Y ADITIVOS	2 6 1 0	162,015.95	57,436.94	54,876.87	0.00	57,436.94					
01 02 01 01 01 01 01 01 01 01 01 01 01 01 01 01 01 01 01	GASOLINA	2 6 1 1	162,015.95	57,436.94	54,876.87	0.00	57,436.94					
01 02 01 01 01 01 01 01 01 01 01 01 01 01 01 01 01 01 01 01	VESTUARIO, BLANCOS, PRENDAS DE PROTECCION Y ARTICULOS DEPORTIVOS	2 7 0 0	272,553.12	74,746.80	74,746.80	35,948.40	74,746.80					
01 02 01 01 01 01 01 01 01 01 01 01 01 01 01 01 01 01 01 01 01	VESTUARIO Y UNIFORMES	2 7 1 0	272,553.12	74,746.80	74,746.80	35,948.40	74,746.80					



MUNICIPIO DE COQUIMATLAN, COL.
Sistema Integral de Contabilidad Gubernamental
ESTADO ANALITICO DEL EJERCICIO DEL PRESUPUESTO DE EGRESOS
DEL 1 DE ENERO AL 30 DE JUNIO DE 2020

Análisis por: Ramo/Sector -- Estructura Administrativa -- Objeto del Gasto

Clave Presupuestaria	Descripción	Apr	Ene-Jun	PrM	Ene-Jun	Eje	Ene-Jun	Esp	Ene-Jun	Dev	Ene-Jun
RS-UP-UR-UE-Cap-Con-PGen-PEsp											
01 02 01 01 2 7 1 1	UNIFORMES	272,553.12	74,746.80		74,746.80		74,746.80		35,948.40		74,746.80
01 02 01 01 3 0 0 0	SERVICIOS GENERALES	197,312.51	85,763.60		85,763.60		85,763.60		3,560.00		85,763.60
01 02 01 01 3 3 0 0	SERVICIOS PROFESIONALES, CIENTIFICOS, TECNICOS Y OTROS SERVICIOS	71,950.00	0.00		0.00		0.00		0.00		0.00
01 02 01 01 3 3 4 0	SERVICIOS DE CAPACITACIÓN	71,950.00	0.00		0.00		0.00		0.00		0.00
01 02 01 01 3 3 4 1	SERVICIOS DE PREPARACIÓN E IMPARTICIÓN DE CURSOS	71,950.00	0.00		0.00		0.00		0.00		0.00
01 02 01 01 3 4 0 0	SERVICIOS FINANCIEROS, BANCARIOS Y COMERCIALES	0.00	11,537.80		11,537.80		11,537.80		0.00		11,537.80
01 02 01 01 3 4 5 0	SEGURO DE BIENES PATRIMONIALES	0.00	11,537.80		11,537.80		11,537.80		0.00		11,537.80
01 02 01 01 3 4 5 1	PRIMAS DE SEGUROS CONTRA ROBOS, INCENDIOS Y DEMAS RIESGOS Y CONTINGENCIAS.	0.00	11,537.80		11,537.80		11,537.80		0.00		11,537.80
01 02 01 01 3 5 0 0	SERVICIOS DE INSTALACION, REPARACION, MANTENIMIENTO Y CONSERVACION	40,369.48	17,483.00		17,483.00		17,483.00		2,400.00		17,483.00
01 02 01 01 3 5 2 0	INSTALACIÓN, REPARACIÓN Y MANTENIMIENTO DE MOBILIARIO Y EQUIPO DE ADMINISTRACION, EDUCACIONAL Y RECREATIVO	14,281.92	0.00		0.00		0.00		0.00		0.00
01 02 01 01 3 5 2 1	MANTENIMIENTO DE MOBILIARIO Y EQUIPO DE ADMINISTRACION INCLUYE SEGURO	14,281.92	0.00		0.00		0.00		0.00		0.00
01 02 01 01 3 5 7 0	INSTALACIÓN, REPARACIÓN Y MANTENIMIENTO DE MAQUINARIA, OTROS EQUIPOS Y HERRAMIENTA	26,087.56	17,483.00		17,483.00		17,483.00		2,400.00		17,483.00
01 02 01 01 3 5 7 2	REPARACIÓN Y MANTENIMIENTO DE VEHÍCULOS	26,087.56	17,483.00		17,483.00		17,483.00		2,400.00		17,483.00
01 02 01 01 3 6 0 0	SERVICIOS DE COMUNICACION SOCIAL Y PUBLICIDAD	15,000.00	0.00		0.00		0.00		0.00		0.00
01 02 01 01 3 6 1 0	DIFUSIÓN POR RADIO, TELEVISIÓN Y OTROS MEDIOS DE MENSAJES SOBRE PROGRAMAS Y ACTIVIDADES GUBERNAMENTALES	15,000.00	0.00		0.00		0.00		0.00		0.00
01 02 01 01 3 6 1 3	PUBLICACIÓN Y DIFUSIÓN MASIVA POR PRENSA DEL QUEHACER GUBERNAMENTAL	15,000.00	0.00		0.00		0.00		0.00		0.00
01 02 01 01 3 7 0 0	SERVICIOS DE TRASLADO Y VIATICOS	20,017.29	14,242.00		14,242.00		14,242.00		0.00		14,242.00
01 02 01 01 3 7 4 0	AUTOTRANSPORTE	20,017.29	14,242.00		14,242.00		14,242.00		0.00		14,242.00
01 02 01 01 3 7 4 1	FLETES Y TRANSPORTES	20,017.29	14,242.00		14,242.00		14,242.00		0.00		14,242.00
01 02 01 01 3 8 0 0	SERVICIOS OFICIALES	49,975.74	42,500.80		42,500.80		42,500.80		1,160.00		42,500.80
01 02 01 01 3 8 2 0	GASTOS DE ORDEN SOCIAL Y CULTURAL	49,975.74	42,500.80		42,500.80		42,500.80		1,160.00		42,500.80
01 02 01 01 3 8 2 2	GASTOS POR CELEBRACIÓN DE ACTOS DE ORDEN SOCIAL	49,975.74	42,500.80		42,500.80		42,500.80		1,160.00		42,500.80
01 02 01 01 5 0 0 0	BIENES MUEBLES, INMUEBLES E INTANGIBLES	0.00	428,754.00		428,754.00		428,754.00		0.00		428,754.00
01 02 01 01 5 1 0 0	MOBILIARIO Y EQUIPO DE ADMINISTRACION	0.00	428,754.00		428,754.00		428,754.00		0.00		428,754.00
01 02 01 01 5 1 9 0	OTROS MOBILIARIOS Y EQUIPOS DE ADMINISTRACIÓN	0.00	428,754.00		428,754.00		428,754.00		0.00		428,754.00
01 02 01 02	SECRETARIA PARTICULAR	635,042.88	615,531.70		615,531.70		615,531.70		0.00		615,531.70
01 02 01 02 1 0 0 0	SERVICIOS PERSONALES	402,498.17	229,885.27		229,885.27		229,885.27		0.00		229,885.27
01 02 01 02 1 1 0 0	REMUNERACIONES AL PERSONAL DE CARACTER PERMANENTE	221,907.24	131,341.34		131,341.34		131,341.34		0.00		131,341.34



MUNICIPIO DE COQUIMATLAN, COL.
Sistema Integral de Contabilidad Gubernamental
ESTADO ANALITICO DEL EJERCICIO DEL PRESUPUESTO DE EGRESOS
DEL 1 DE ENERO AL 30 DE JUNIO DE 2020

Análisis por: Ramo/Sector -- Estructura Administrativa -- Objeto del Gasto

Clave Presupuestaria	Descripción	Apr	Ene-Jun	PrM	Ene-Jun	Eje	Ene-Jun	EsP	Ene-Jun	Dev	Ene-Jun
RS-UP-UR-UE-Cap-Con-PGen-PEsp											
01 02 01 02 1 1 3 0	SUELDOS BASE AL PERSONAL PERMANENTE	221,907.24	131,341.34		131,341.34		131,341.34		131,341.34		131,341.34
01 02 01 02 1 1 3 1	SUELDO	94,232.19	50,509.46		50,509.46		50,509.46		50,509.46		50,509.46
01 02 01 02 1 1 3 2	SOBRE SUELDO	84,809.13	54,342.84		54,342.84		54,342.84		54,342.84		54,342.84
01 02 01 02 1 1 3 3	QUINQUENIOS	42,865.92	26,489.04		26,489.04		26,489.04		26,489.04		26,489.04
01 02 01 02 1 3 0 0	REMUNERACIONES ADICIONALES Y ESPECIALES	22,802.95	6,000.00		6,000.00		6,000.00		6,000.00		6,000.00
01 02 01 02 1 3 2 0	PRIMAS DE VACACIONES, DOMINICAL Y GRATIFICACIÓN DE FIN DE AÑO	15,783.67	6,000.00		6,000.00		6,000.00		6,000.00		6,000.00
01 02 01 02 1 3 2 1	PRIMA VACACIONAL	9,783.67	0.00		0.00		0.00		0.00		0.00
01 02 01 02 1 3 2 3	PRIMA DE RIESGO	6,000.00	6,000.00		6,000.00		6,000.00		6,000.00		6,000.00
01 02 01 02 1 3 4 0	COMPENSACIONES	7,019.28	0.00		0.00		0.00		0.00		0.00
01 02 01 02 1 3 4 1	COMPENSACIONES	7,019.28	0.00		0.00		0.00		0.00		0.00
01 02 01 02 1 4 0 0	SEGURIDAD SOCIAL	9,688.68	6,443.44		6,443.44		6,443.44		6,443.44		6,443.44
01 02 01 02 1 4 1 0	APORTACIONES DE SEGURIDAD SOCIAL	9,688.68	6,443.44		6,443.44		6,443.44		6,443.44		6,443.44
01 02 01 02 1 4 1 2	PREVISIÓN SOCIAL MÚLTIPLE	9,688.68	6,443.44		6,443.44		6,443.44		6,443.44		6,443.44
01 02 01 02 1 5 0 0	OTRAS PRESTACIONES SOCIALES Y ECONOMICAS	148,099.30	86,100.49		86,100.49		86,100.49		86,100.49		86,100.49
01 02 01 02 1 5 1 0	CUOTAS PARA EL FONDO DE AHORRO Y FONDO DE TRABAJO	10,572.00	6,816.12		6,816.12		6,816.12		6,816.12		6,816.12
01 02 01 02 1 5 1 1	FONDO DE AHORRO	10,572.00	6,816.12		6,816.12		6,816.12		6,816.12		6,816.12
01 02 01 02 1 5 4 0	PRESTACIONES CONTRACTUALES	137,527.30	79,284.37		79,284.37		79,284.37		79,284.37		79,284.37
01 02 01 02 1 5 4 9	AYUDA DE TRANSPORTE	18,309.60	12,206.40		12,206.40		12,206.40		12,206.40		12,206.40
01 02 01 02 1 5 4 10	AYUDA PARA RENTA	14,817.96	9,854.66		9,854.66		9,854.66		9,854.66		9,854.66
01 02 01 02 1 5 4 16	BECA MEDICA ANUAL	600.00	400.00		400.00		400.00		400.00		400.00
01 02 01 02 1 5 4 17	BECAS	9,144.66	5,095.32		5,095.32		5,095.32		5,095.32		5,095.32
01 02 01 02 1 5 4 24	BONO DE ASISTENCIA PERFECTA	29,351.10	18,760.66		18,760.66		18,760.66		18,760.66		18,760.66
01 02 01 02 1 5 4 25	BONO DE CUMPLEAÑOS	1,400.00	1,400.00		1,400.00		1,400.00		1,400.00		1,400.00
01 02 01 02 1 5 4 32	BONO DIA DE LA MADRE	1,701.33	0.00		0.00		0.00		0.00		0.00
01 02 01 02 1 5 4 35	BONO DIA DEL PADRE	1,701.33	0.00		0.00		0.00		0.00		0.00
01 02 01 02 1 5 4 39	BONO EXTRAORDINARIO ANUAL	4,878.87	3,220.36		3,220.36		3,220.36		3,220.36		3,220.36
01 02 01 02 1 5 4 42	BONO PRODUCTIVIDAD	16,078.86	9,328.37		9,328.37		9,328.37		9,328.37		9,328.37
01 02 01 02 1 5 4 44	BONO SINDICAL	10,948.61	0.00		0.00		0.00		0.00		0.00
01 02 01 02 1 5 4 46	CANASTA BÁSICA	27,631.44	18,376.24		18,376.24		18,376.24		18,376.24		18,376.24
01 02 01 02 1 5 4 58	BONO DE NIVELACION FAMILIAR	963.54	642.36		642.36		642.36		642.36		642.36
01 02 01 02 4 0 0 0	TRANSFERENCIAS, ASIGNACIONES, SUBSIDIOS Y OTRAS AYUDAS	232,544.71	385,646.43		385,646.43		385,646.43		385,646.43		385,646.43
01 02 01 02 4 5 0 0	PENSIONES Y JUBILACIONES	232,544.71	385,646.43		385,646.43		385,646.43		385,646.43		385,646.43
01 02 01 02 4 5 2 0	JUBILACIONES	232,544.71	385,646.43		385,646.43		385,646.43		385,646.43		385,646.43
01 03	SECRETARIA DEL H AYUNTAMIENTO	3,682,926.56	3,601,023.25		3,601,023.25		3,601,023.25		3,601,023.25		3,601,023.25
01 03 01	SECRETARIA DEL H AYUNTAMIENTO	3,682,926.56	3,601,023.25		3,601,023.25		3,601,023.25		3,601,023.25		3,601,023.25



MUNICIPIO DE COQUIMATLAN, COL.
Sistema Integral de Contabilidad Gubernamental
ESTADO ANALITICO DEL EJERCICIO DEL PRESUPUESTO DE EGRESOS
DEL 1 DE ENERO AL 30 DE JUNIO DE 2020

Análisis por: Ramo/Sector -- Estructura Administrativa -- Objeto del Gasto

Clave Presupuestaria	Descripción	RS-UP-UR-UE-Cap-Con-PGen-PEsp	Apr	Ene-Jun	PrM	Ene-Jun	Eje	Ene-Jun	Esp	Ene-Jun	Dev	Ene-Jun
01 03 01 01	DESPACHO DE SECRETARIA DEL H AYUNTAMIENTO		1,549,557.12	1,652,226.87		1,582,695.56		12,412.00		1,585,445.56		
01 03 01 01	SERVICIOS PERSONALES		849,113.72	861,985.53		861,985.53		0.00		861,985.53		
01 03 01 01	REMUNERACIONES AL PERSONAL DE CARACTER PERMANENTE		600,375.72	679,341.01		679,341.01		0.00		679,341.01		
01 03 01 01	SUELDOS BASE AL PERSONAL PERMANENTE		600,375.72	679,341.01		679,341.01		0.00		679,341.01		
01 03 01 01	SUELDO		484,098.03	568,274.33		568,274.33		0.00		568,274.33		
01 03 01 01	SOBRE SUELDO		91,008.45	85,797.44		85,797.44		0.00		85,797.44		
01 03 01 01	QUINQUENIOS		25,269.24	25,269.24		25,269.24		0.00		25,269.24		
01 03 01 01	REMUNERACIONES ADICIONALES Y ESPECIALES		92,510.43	46,595.33		46,595.33		0.00		46,595.33		
01 03 01 01	PRIMAS DE VACACIONES, DOMINICAL Y GRATIFICACIÓN DE FIN DE AÑO		10,498.83	0.00		0.00		0.00		0.00		
01 03 01 01	PRIMA VACACIONAL		10,498.83	0.00		0.00		0.00		0.00		
01 03 01 01	COMPENSACIONES		82,011.60	46,595.33		46,595.33		0.00		46,595.33		
01 03 01 01	COMPENSACIONES		82,011.60	46,595.33		46,595.33		0.00		46,595.33		
01 03 01 01	SEGURIDAD SOCIAL		9,688.68	9,409.48		9,409.48		0.00		9,409.48		
01 03 01 01	APORTACIONES DE SEGURIDAD SOCIAL		9,688.68	9,409.48		9,409.48		0.00		9,409.48		
01 03 01 01	PREVISIÓN SOCIAL MÚLTIPLE		9,688.68	9,409.48		9,409.48		0.00		9,409.48		
01 03 01 01	OTRAS PRESTACIONES SOCIALES Y ECONOMICAS		146,538.89	126,639.71		126,639.71		0.00		126,639.71		
01 03 01 01	CUOTAS PARA EL FONDO DE AHORRO Y FONDO DE TRABAJO		11,226.42	10,511.94		10,511.94		0.00		10,511.94		
01 03 01 01	FONDO DE AHORRO		11,226.42	10,511.94		10,511.94		0.00		10,511.94		
01 03 01 01	PRESTACIONES CONTRACTUALES		135,312.47	116,127.77		116,127.77		0.00		116,127.77		
01 03 01 01	AYUDA DE TRANSPORTE		18,309.60	18,309.60		18,309.60		0.00		18,309.60		
01 03 01 01	AYUDA PARA RENTA		14,817.96	14,781.99		14,781.99		0.00		14,781.99		
01 03 01 01	BECA MÉDICA ANUAL		600.00	600.00		600.00		0.00		600.00		
01 03 01 01	BECAS		2,186.34	2,186.34		2,186.34		0.00		2,186.34		
01 03 01 01	BONO DE ASISTENCIA PERFECTA		31,496.58	31,343.82		31,343.82		0.00		31,343.82		
01 03 01 01	BONO DE CUMPLEAÑOS		700.00	700.00		700.00		0.00		700.00		
01 03 01 01	BONO DÍA DE LA MADRE		3,402.66	0.00		0.00		0.00		0.00		
01 03 01 01	BONO EXTRAORDINARIO ANUAL		4,878.87	4,830.54		4,830.54		0.00		4,830.54		
01 03 01 01	BONO PRODUCTIVIDAD		15,816.44	8,494.24		8,494.24		0.00		8,494.24		
01 03 01 01	BONO SINDICAL		10,712.42	0.00		0.00		0.00		0.00		
01 03 01 01	CAJASTA BÁSICA		27,631.44	29,799.90		29,799.90		0.00		29,799.90		
01 03 01 01	GUARDERIA		4,117.80	4,117.80		4,117.80		0.00		4,117.80		
01 03 01 01	BONO DE NIVELACION FAMILIAR		642.36	963.54		963.54		0.00		963.54		
01 03 01 01	MATERIALES Y SUMINISTROS		140,179.73	67,887.18		65,137.18		4,236.00		67,887.18		
01 03 01 01	MATERIALES DE ADMINISTRACION, EMISION DE DOCUMENTOS Y ARTICULOS OFICIALES		73,488.30	30,751.41		29,301.41		4,236.00		30,751.41		
01 03 01 01	MATERIALES, ÚTILES Y EQUIPOS MENORES DE OFICINA		73,488.30	30,751.41		29,301.41		4,236.00		30,751.41		



MUNICIPIO DE COQUIMATLAN, COL.
Sistema Integral de Contabilidad Gubernamental
ESTADO ANALITICO DEL EJERCICIO DEL PRESUPUESTO DE EGRESOS
DEL 1 DE ENERO AL 30 DE JUNIO DE 2020

Análisis por: Ramo/Sector --- Estructura Administrativa -- Objeto del Gasto

Clave Presupuestaria	Descripción	Apr	Ene-Jun	PrM	Ene-Jun	Eje	Ene-Jun	EsP	Ene-Jun	Dev	Ene-Jun
RS-UP-UR-UE-Cap-Con-PGen-PEsp											
01 03 01 01 2 1 1 1	MATERIAL Y ÚTILES DE OFICINA	25,982.20	16,543.41		16,543.41		2,786.00		2,786.00		16,543.41
01 03 01 01 2 1 1 3	MATERIAL DE IMPRESIÓN Y REPRODUCCIÓN	20,410.00	7,192.00		7,192.00		1,450.00		1,450.00		7,192.00
01 03 01 01 2 1 1 4	MATERIAL Y ÚTILES DE IMPRESIÓN	27,096.10	7,016.00		7,016.00		0.00		0.00		7,016.00
01 03 01 01 2 5 0 0	PRODUCTOS QUÍMICOS, FARMACÉUTICOS Y DE LABORATORIO	14,791.34	8,585.77		8,585.77		0.00		0.00		8,585.77
01 03 01 01 2 5 3 0	MEDICINAS Y PRODUCTOS FARMACÉUTICOS	14,791.34	8,585.77		8,585.77		0.00		0.00		8,585.77
01 03 01 01 2 5 3 1	MEDICINAS Y PRODUCTOS FARMACÉUTICOS DE APLICACIÓN HUMANA Y ANIMAL.	14,791.34	8,585.77		8,585.77		0.00		0.00		8,585.77
01 03 01 01 2 6 0 0	COMBUSTIBLES, LUBRICANTES Y ADITIVOS	51,900.09	28,550.00		28,550.00		0.00		0.00		28,550.00
01 03 01 01 2 6 1 0	COMBUSTIBLES, LUBRICANTES Y ADITIVOS	51,900.09	28,550.00		28,550.00		0.00		0.00		28,550.00
01 03 01 01 2 6 1 1	GASOLINA	51,900.09	28,550.00		28,550.00		0.00		0.00		28,550.00
01 03 01 01 3 0 0 0	SERVICIOS GENERALES	174,619.00	256,019.71		256,019.71		8,176.00		8,176.00		256,019.71
01 03 01 01 3 1 0 0	SERVICIOS BÁSICOS	74,435.00	57,405.00		57,405.00		8,176.00		8,176.00		57,405.00
01 03 01 01 3 1 4 0	TELEFONÍA TRADICIONAL	74,435.00	57,405.00		57,405.00		8,176.00		8,176.00		57,405.00
01 03 01 01 3 1 4 1	SERVICIO TELEFÓNICO CONVENCIONAL	74,435.00	57,405.00		57,405.00		8,176.00		8,176.00		57,405.00
01 03 01 01 3 2 0 0	SERVICIOS DE ARRENDAMIENTO	3,480.00	0.00		0.00		0.00		0.00		0.00
01 03 01 01 3 2 9 0	OTROS ARRENDAMIENTOS	3,480.00	0.00		0.00		0.00		0.00		0.00
01 03 01 01 3 2 9 1	ARRENDAMIENTO DE MUEBLES PARA EVENTOS INCLUYE MANTELERÍA, LOMAS Y CARPAS.	3,480.00	0.00		0.00		0.00		0.00		0.00
01 03 01 01 3 5 0 0	SERVICIOS DE INSTALACION, REPARACION, MANTENIMIENTO Y CONSERVACION	6,181.24	100,642.21		100,642.21		0.00		0.00		100,642.21
01 03 01 01 3 5 2 0	INSTALACIÓN, REPARACIÓN Y MANTENIMIENTO DE MOBILIARIO Y EQUIPO DE ADMINISTRACIÓN, EDUCACIONAL Y RECREATIVO	3,595.60	10,289.20		10,289.20		0.00		0.00		10,289.20
01 03 01 01 3 5 2 1	MANTENIMIENTO DE MOBILIARIO Y EQUIPO DE ADMINISTRACION INCLUYE SEGURO	3,595.60	10,289.20		10,289.20		0.00		0.00		10,289.20
01 03 01 01 3 5 3 0	INSTALACIÓN, REPARACIÓN Y MANTENIMIENTO DE EQUIPO DE CÓMPUTO Y TECNOLOGÍA DE LA INFORMACIÓN	2,585.64	0.00		0.00		0.00		0.00		0.00
01 03 01 01 3 5 3 1	INSTALACIÓN, REPARACIÓN Y MANTENIMIENTO DE EQUIPOS DE CÓMPUTO INCLUYE PÓLIZA DE SEGURO	2,585.64	0.00		0.00		0.00		0.00		0.00
01 03 01 01 3 5 7 0	INSTALACIÓN, REPARACIÓN Y MANTENIMIENTO DE MAQUINARIA, OTROS EQUIPOS Y HERRAMIENTA	0.00	90,353.01		90,353.01		0.00		0.00		90,353.01
01 03 01 01 3 5 7 2	REPARACIÓN Y MANTENIMIENTO DE VEHÍCULOS	0.00	90,353.01		90,353.01		0.00		0.00		90,353.01
01 03 01 01 3 6 0 0	SERVICIOS DE COMUNICACION SOCIAL Y PUBLICIDAD	0.00	44,826.20		44,826.20		0.00		0.00		44,826.20
01 03 01 01 3 6 1 0	DIFUSIÓN POR RADIO, TELEVISIÓN Y OTROS MEDIOS DE MENSAJES SOBRE PROGRAMAS Y ACTIVIDADES GUBERNAMENTALES	0.00	44,826.20		44,826.20		0.00		0.00		44,826.20
01 03 01 01 3 6 1 3	PUBLICACIÓN Y DIFUSIÓN MASIVA POR PRENSA DEL QUEHACER GUBERNAMENTAL	0.00	44,826.20		44,826.20		0.00		0.00		44,826.20
01 03 01 01 3 8 0 0	SERVICIOS OFICIALES	90,522.76	12,120.00		12,120.00		0.00		0.00		12,120.00



MUNICIPIO DE COQUIMATLAN, COL.
Sistema Integral de Contabilidad Gubernamental
ESTADO ANALITICO DEL EJERCICIO DEL PRESUPUESTO DE EGRESOS
DEL 1 DE ENERO AL 30 DE JUNIO DE 2020

Análisis por: Ramo/Sector -- Estructura Administrativa -- Objeto del Gasto

Clave Presupuestaria	Descripción	Apr		Ene-Jun		PrM		Ene-Jun		Esp		Ene-Jun		Dev	
		03	01	03	01	03	01	03	01	03	01	03	01	03	01
RS-UP-UR-UE-Cap-Con-PGen-PEsp		01	03	01	01	3	8	2	0	12,120.00	12,120.00	0.00	12,120.00	12,120.00	0.00
	GASTOS DE ORDEN SOCIAL Y CULTURAL	01	03	01	01	3	8	2	3	12,120.00	12,120.00	0.00	12,120.00	12,120.00	0.00
	GASTOS POR CELEBRACIÓN DE ACTOS DE ORDEN CULTURAL	01	03	01	01	3	8	2	3	12,120.00	12,120.00	0.00	12,120.00	12,120.00	0.00
	OTROS SERVICIOS GENERALES	01	03	01	01	3	9	0	0	41,026.30	41,026.30	0.00	41,026.30	41,026.30	0.00
	IMPUESTOS Y DERECHOS	01	03	01	01	3	9	2	0	41,026.30	41,026.30	0.00	41,026.30	41,026.30	0.00
	GASTOS DE ESCRITURACIÓN	01	03	01	01	3	9	2	1	41,026.30	41,026.30	0.00	41,026.30	41,026.30	0.00
	TRANSFERENCIAS, ASIGNACIONES, SUBSIDIOS Y OTRAS AYUDAS	01	03	01	01	4	0	0	0	466,334.45	466,334.45	0.00	466,334.45	466,334.45	0.00
	PENSIONES Y JUBILACIONES	01	03	01	01	4	5	0	0	466,334.45	466,334.45	0.00	466,334.45	466,334.45	0.00
	JUBILACIONES	01	03	01	01	4	5	2	0	385,644.67	385,644.67	0.00	385,644.67	385,644.67	0.00
	DIRECCION DE ASUNTOS JURIDICOS	01	03	01	02	1	0	0	0	257,146.71	257,146.71	0.00	257,146.71	257,146.71	0.00
	SERVICIOS PERSONALES	01	03	01	02	1	0	0	0	257,146.71	257,146.71	0.00	257,146.71	257,146.71	0.00
	REMUNERACIONES AL PERSONAL DE CARACTER PERMANENTE	01	03	01	02	1	1	0	0	253,599.99	253,599.99	0.00	253,599.99	253,599.99	0.00
	SUELDOS BASE AL PERSONAL PERMANENTE	01	03	01	02	1	1	3	0	253,599.99	253,599.99	0.00	253,599.99	253,599.99	0.00
	SUELDO	01	03	01	02	1	1	3	1	253,599.99	253,599.99	0.00	253,599.99	253,599.99	0.00
	REMUNERACIONES ADICIONALES Y ESPECIALES	01	03	01	02	1	3	0	0	3,546.72	3,546.72	0.00	3,546.72	3,546.72	0.00
	COMPENSACIONES	01	03	01	02	1	3	4	0	3,546.72	3,546.72	0.00	3,546.72	3,546.72	0.00
	COMPENSACIONES	01	03	01	02	1	3	4	1	3,546.72	3,546.72	0.00	3,546.72	3,546.72	0.00
	DIRECCION DE COMUNICACION SOCIAL	01	03	01	03	1	0	0	0	315,415.78	315,415.78	0.00	315,415.78	315,415.78	0.00
	SERVICIOS PERSONALES	01	03	01	03	1	0	0	0	313,165.78	313,165.78	0.00	313,165.78	313,165.78	0.00
	REMUNERACIONES AL PERSONAL DE CARACTER PERMANENTE	01	03	01	03	1	1	0	0	217,690.44	217,690.44	0.00	217,690.44	217,690.44	0.00
	SUELDOS BASE AL PERSONAL PERMANENTE	01	03	01	03	1	1	3	0	217,690.44	217,690.44	0.00	217,690.44	217,690.44	0.00
	SUELDO	01	03	01	03	1	1	3	1	178,943.19	178,943.19	0.00	178,943.19	178,943.19	0.00
	SOBRE SUELDO	01	03	01	03	1	1	3	2	30,336.15	30,336.15	0.00	30,336.15	30,336.15	0.00
	QUINQUENIOS	01	03	01	03	1	1	3	3	8,411.10	8,411.10	0.00	8,411.10	8,411.10	0.00
	REMUNERACIONES ADICIONALES Y ESPECIALES	01	03	01	03	1	3	0	0	38,786.33	38,786.33	0.00	38,786.33	38,786.33	0.00
	PRIMAS DE VACACIONES, DOMINICAL Y GRATIFICACIÓN DE FIN DE AÑO	01	03	01	03	1	3	2	0	3,499.61	3,499.61	0.00	3,499.61	3,499.61	0.00
	PRIMA VACACIONAL	01	03	01	03	1	3	2	1	3,499.61	3,499.61	0.00	3,499.61	3,499.61	0.00
	COMPENSACIONES	01	03	01	03	1	3	4	0	35,286.72	35,286.72	0.00	35,286.72	35,286.72	0.00
	COMPENSACIONES	01	03	01	03	1	3	4	1	35,286.72	35,286.72	0.00	35,286.72	35,286.72	0.00
	SEGURIDAD SOCIAL	01	03	01	03	1	4	0	0	3,229.56	3,229.56	0.00	3,229.56	3,229.56	0.00
	APORTACIONES DE SEGURIDAD SOCIAL	01	03	01	03	1	4	1	0	3,229.56	3,229.56	0.00	3,229.56	3,229.56	0.00
	PREVISIÓN SOCIAL MÚLTIPLE	01	03	01	03	1	4	1	2	3,229.56	3,229.56	0.00	3,229.56	3,229.56	0.00
	OTRAS PRESTACIONES SOCIALES Y ECONOMICAS	01	03	01	03	1	5	0	0	53,459.45	53,459.45	0.00	53,459.45	53,459.45	0.00
	CUOTAS PARA EL FONDO DE AHORRO Y FONDO DE TRABAJO	01	03	01	03	1	5	1	0	3,742.14	3,742.14	0.00	3,742.14	3,742.14	0.00
	FONDO DE AHORRO	01	03	01	03	1	5	1	1	3,742.14	3,742.14	0.00	3,742.14	3,742.14	0.00
	PRESTACIONES CONTRACTUALES	01	03	01	03	1	5	4	0	49,717.31	49,717.31	0.00	49,717.31	49,717.31	0.00



MUNICIPIO DE COQUIMATLAN, COL.
Sistema Integral de Contabilidad Gubernamental
ESTADO ANALITICO DEL EJERCICIO DEL PRESUPUESTO DE EGRESOS
DEL 1 DE ENERO AL 30 DE JUNIO DE 2020

Análisis por: Ramo/Sector -- Estructura Administrativa -- Objeto del Gasto

Clave Presupuestaria	Descripción	Apr	Ene-Jun	PrM	Ene-Jun	Eje	Ene-Jun	Esp	Ene-Jun	Dev	Ene-Jun
RS-UP-UR-UE-Cap-Con-PGen-PEsp											
01 03 01 03 1 5 4 9	AYUDA DE TRANSPORTE	6,103.20	6,103.20		6,103.20		6,103.20		6,103.20	0.00	6,103.20
01 03 01 03 1 5 4 10	AYUDA PARA RENTA	4,927.33	4,927.33		4,927.33		4,927.33		4,927.33	0.00	4,927.33
01 03 01 03 1 5 4 16	BECA MÉDICA ANUAL	200.00	200.00		200.00		200.00		200.00	0.00	200.00
01 03 01 03 1 5 4 17	BECAS	1,457.16	1,457.16		1,457.16		1,457.16		1,457.16	0.00	1,457.16
01 03 01 03 1 5 4 24	BONO DE ASISTENCIA PERFECTA	10,447.94	10,447.94		10,447.94		10,447.94		10,447.94	0.00	10,447.94
01 03 01 03 1 5 4 25	BONO DE CUMPLEAÑOS	700.00	700.00		700.00		700.00		700.00	0.00	700.00
01 03 01 03 1 5 4 32	BONO DIA DE LA MADRE	1,701.33	0.00		0.00		0.00		0.00	0.00	0.00
01 03 01 03 1 5 4 39	BONO EXTRAORDINARIO ANUAL	1,626.29	1,610.18		1,610.18		1,610.18		1,610.18	0.00	1,610.18
01 03 01 03 1 5 4 42	BONO PRODUCTIVIDAD	5,271.48	3,690.04		3,690.04		3,690.04		3,690.04	0.00	3,690.04
01 03 01 03 1 5 4 44	BONO SINDICAL	3,570.21	0.00		0.00		0.00		0.00	0.00	0.00
01 03 01 03 1 5 4 46	CANASTA BÁSICA	9,210.48	9,188.12		9,188.12		9,188.12		9,188.12	0.00	9,188.12
01 03 01 03 1 5 4 54	GUARDERIA	4,117.80	4,117.80		4,117.80		4,117.80		4,117.80	0.00	4,117.80
01 03 01 03 1 5 4 58	BONO DE NIVELACION FAMILIAR	321.18	321.18		321.18		321.18		321.18	0.00	321.18
01 03 01 03 2 0 0 0	MATERIALES Y SUMINISTROS	2,250.00	0.00		0.00		0.00		0.00	0.00	0.00
01 03 01 03 2 6 0 0	COMBUSTIBLES, LUBRICANTES Y ADITIVOS	2,250.00	0.00		0.00		0.00		0.00	0.00	0.00
01 03 01 03 2 6 1 0	COMBUSTIBLES, LUBRICANTES Y ADITIVOS	2,250.00	0.00		0.00		0.00		0.00	0.00	0.00
01 03 01 03 2 6 1 1	GASOLINA	2,250.00	0.00		0.00		0.00		0.00	0.00	0.00
01 03 01 04	DIRECCION DE CULTURA	197,505.52	196,186.34		196,186.34		196,186.34		196,186.34	0.00	196,186.34
01 03 01 04 1 0 0 0	SERVICIOS PERSONALES	187,868.71	176,162.34		176,162.34		176,162.34		176,162.34	0.00	176,162.34
01 03 01 04 1 1 0 0	REMUNERACIONES AL PERSONAL DE CARACTER PERMANENTE	111,575.70	112,697.14		112,697.14		112,697.14		112,697.14	0.00	112,697.14
01 03 01 04 1 1 3 0	SUELDOS BASE AL PERSONAL PERMANENTE	111,575.70	112,697.14		112,697.14		112,697.14		112,697.14	0.00	112,697.14
01 03 01 04 1 1 3 1	SUELDO	84,339.21	84,266.91		84,266.91		84,266.91		84,266.91	0.00	84,266.91
01 03 01 04 1 1 3 2	SOBRE SUELDO	27,236.49	27,171.42		27,171.42		27,171.42		27,171.42	0.00	27,171.42
01 03 01 04 1 1 3 3	QUINQUENIOS	0.00	0.00		0.00		0.00		0.00	0.00	0.00
01 03 01 04 1 3 0 0	REMUNERACIONES ADICIONALES Y ESPECIALES	23,707.99	19,966.92		19,966.92		19,966.92		19,966.92	0.00	19,966.92
01 03 01 04 1 3 2 0	PRIMAS DE VACACIONES, DOMINICAL Y GRATIFICACIÓN DE FIN DE AÑO	3,142.03	0.00		0.00		0.00		0.00	0.00	0.00
01 03 01 04 1 3 2 1	PRIMA VACACIONAL	3,142.03	0.00		0.00		0.00		0.00	0.00	0.00
01 03 01 04 1 3 4 0	COMPENSACIONES	20,565.96	19,966.92		19,966.92		19,966.92		19,966.92	0.00	19,966.92
01 03 01 04 1 3 4 1	COMPENSACIONES	20,565.96	19,966.92		19,966.92		19,966.92		19,966.92	0.00	19,966.92
01 03 01 04 1 4 0 0	SEGURIDAD SOCIAL	3,229.56	3,221.72		3,221.72		3,221.72		3,221.72	0.00	3,221.72
01 03 01 04 1 4 1 0	APORTACIONES DE SEGURIDAD SOCIAL	3,229.56	3,221.72		3,221.72		3,221.72		3,221.72	0.00	3,221.72
01 03 01 04 1 4 1 2	PREVISIÓN SOCIAL MULTIPLE	3,229.56	3,221.72		3,221.72		3,221.72		3,221.72	0.00	3,221.72
01 03 01 04 1 5 0 0	OTRAS PRESTACIONES SOCIALES Y ECONOMICAS	49,355.46	40,276.56		40,276.56		40,276.56		40,276.56	0.00	40,276.56
01 03 01 04 1 5 1 0	CUOTAS PARA EL FONDO DE AHORRO Y FONDO DE TRABAJO	3,414.93	3,408.06		3,408.06		3,408.06		3,408.06	0.00	3,408.06
01 03 01 04 1 5 1 1	FONDO DE AHORRO	3,414.93	3,408.06		3,408.06		3,408.06		3,408.06	0.00	3,408.06
01 03 01 04 1 5 4 0	PRESTACIONES CONTRACTUALES	45,940.53	36,868.50		36,868.50		36,868.50		36,868.50	0.00	36,868.50



MUNICIPIO DE COQUIMATLAN, COL.
Sistema Integral de Contabilidad Gubernamental
ESTADO ANALITICO DEL EJERCICIO DEL PRESUPUESTO DE EGRESOS
DEL 1 DE ENERO AL 30 DE JUNIO DE 2020

Análisis por: Ramo/Sector -- Estructura Administrativa -- Objeto del Gasto

Clave Presupuestaria	Descripción	Apr	Ene-Jun	PrM	Ene-Jun	Eje	Ene-Jun	Esp	Ene-Jun	Dev	Ene-Jun
RS-UP-UR-UE-Cap-Con-PGen-PEsp											
01 03 01 04 1 5 4 9	AYUDA DE TRANSPORTE		6,103.20		6,103.20		6,103.20		6,103.20		6,103.20
01 03 01 04 1 5 4 10	AYUDA PARA RENTA		4,927.33		4,927.33		4,927.33		4,927.33		4,927.33
01 03 01 04 1 5 4 16	BECA MÉDICA ANUAL		200.00		200.00		200.00		200.00		200.00
01 03 01 04 1 5 4 17	BECAS		3,638.16		3,638.16		3,638.16		3,638.16		3,638.16
01 03 01 04 1 5 4 24	BONO DE ASISTENCIA PERFECTA		9,380.33		9,380.33		9,380.33		9,380.33		9,380.33
01 03 01 04 1 5 4 25	BONO DE CUMPLEAÑOS		700.00		700.00		700.00		700.00		700.00
01 03 01 04 1 5 4 35	BONO DIA DEL PADRE		1,701.33		1,701.33		1,701.33		1,701.33		1,701.33
01 03 01 04 1 5 4 39	BONO EXTRAORDINARIO ANUAL		1,626.29		1,626.29		1,626.29		1,626.29		1,626.29
01 03 01 04 1 5 4 41	BONO PERSONAL DE CAMPO		800.00		800.00		800.00		800.00		800.00
01 03 01 04 1 5 4 42	BONO PRODUCTIVIDAD		4,446.62		4,446.62		4,446.62		4,446.62		4,446.62
01 03 01 04 1 5 4 44	BONO SINDICAL		2,827.83		2,827.83		2,827.83		2,827.83		2,827.83
01 03 01 04 1 5 4 46	CANASTA BÁSICA		9,210.48		9,210.48		9,210.48		9,210.48		9,210.48
01 03 01 04 1 5 4 58	BONO DE NIVELACION FAMILIAR		321.18		321.18		321.18		321.18		321.18
01 03 01 04 3 0 0 0	SERVICIOS GENERALES		9,636.81		9,636.81		9,636.81		9,636.81		9,636.81
01 03 01 04 3 8 0 0	SERVICIOS OFICIALES		9,636.81		9,636.81		9,636.81		9,636.81		9,636.81
01 03 01 04 3 8 2 0	GASTOS DE ORDEN SOCIAL Y CULTURAL		9,636.81		9,636.81		9,636.81		9,636.81		9,636.81
01 03 01 04 3 8 2 3	GASTOS POR CELEBRACIÓN DE ACTOS DE ORDEN CULTURAL		672,669.04		672,669.04		672,669.04		672,669.04		672,669.04
01 03 01 05 1 0 0 0	DIRECCION DE DEPORTES		572,942.93		572,942.93		572,942.93		572,942.93		572,942.93
01 03 01 05 1 1 0 0	SERVICIOS PERSONALES		426,888.06		426,888.06		426,888.06		426,888.06		426,888.06
01 03 01 05 1 1 3 0	REMUNERACIONES AL PERSONAL DE CARACTER PERMANENTE		426,888.06		426,888.06		426,888.06		426,888.06		426,888.06
01 03 01 05 1 1 3 1	SUELDOS BASE AL PERSONAL PERMANENTE		349,683.96		349,683.96		349,683.96		349,683.96		349,683.96
01 03 01 05 1 1 3 2	SUELDOS		57,318.96		57,318.96		57,318.96		57,318.96		57,318.96
01 03 01 05 1 1 3 3	SOBRE SUELDO		19,885.14		19,885.14		19,885.14		19,885.14		19,885.14
01 03 01 05 1 1 3 3	QUINQUENIOS		43,810.82		43,810.82		43,810.82		43,810.82		43,810.82
01 03 01 05 1 3 0 0	REMUNERACIONES ADICIONALES Y ESPECIALES		6,612.38		6,612.38		6,612.38		6,612.38		6,612.38
01 03 01 05 1 3 2 0	PRIMAS DE VACACIONES, DOMINICAL Y GRATIFICACIÓN DE FIN DE AÑO		6,612.38		6,612.38		6,612.38		6,612.38		6,612.38
01 03 01 05 1 3 2 1	PRIMA VACACIONAL		37,198.44		37,198.44		37,198.44		37,198.44		37,198.44
01 03 01 05 1 3 4 0	COMPENSACIONES		37,198.44		37,198.44		37,198.44		37,198.44		37,198.44
01 03 01 05 1 3 4 1	COMPENSACIONES		6,459.12		6,459.12		6,459.12		6,459.12		6,459.12
01 03 01 05 1 4 0 0	SEGURIDAD SOCIAL		6,459.12		6,459.12		6,459.12		6,459.12		6,459.12
01 03 01 05 1 4 1 0	APORTACIONES DE SEGURIDAD SOCIAL		6,459.12		6,459.12		6,459.12		6,459.12		6,459.12
01 03 01 05 1 4 1 2	PREVISIÓN SOCIAL MÚLTIPLE		95,784.93		95,784.93		95,784.93		95,784.93		95,784.93
01 03 01 05 1 5 0 0	OTRAS PRESTACIONES SOCIALES Y ECONOMICAS		7,130.28		7,130.28		7,130.28		7,130.28		7,130.28
01 03 01 05 1 5 1 0	CUOTAS PARA EL FONDO DE AHORRO Y FONDO DE TRABAJO		7,130.28		7,130.28		7,130.28		7,130.28		7,130.28
01 03 01 05 1 5 1 1	FONDO DE AHORRO		88,654.65		88,654.65		88,654.65		88,654.65		88,654.65
01 03 01 05 1 5 4 0	PRESTACIONES CONTRACTUALES										



MUNICIPIO DE COQUIMATLAN, COL.
Sistema Integral de Contabilidad Gubernamental
ESTADO ANALITICO DEL EJERCICIO DEL PRESUPUESTO DE EGRESOS
DEL 1 DE ENERO AL 30 DE JUNIO DE 2020

Análisis por: Ramo/Sector -- Estructura Administrativa -- Objeto del Gasto

Clave Presupuestaria	Descripción	Apr	Ene-Jun	PrM	Ene-Jun	Eje	Ene-Jun	ESP	Ene-Jun	Dev	Ene-Jun
RS-UP-UR-UE-Cap-Con-PGen-PEsp											
01 03 01 05 1 5 4 9	AYUDA DE TRANSPORTE	12,206.40	12,206.40	12,206.40	12,206.40	12,206.40	12,206.40	0.00	0.00	0.00	12,206.40
01 03 01 05 1 5 4 10	AYUDA PARA RENTA	9,854.66	9,854.66	9,854.66	9,854.66	9,854.66	9,854.66	0.00	0.00	0.00	9,854.66
01 03 01 05 1 5 4 16	BECA MÉDICA ANUAL	400.00	400.00	400.00	400.00	400.00	400.00	0.00	0.00	0.00	400.00
01 03 01 05 1 5 4 17	BECAS	3,643.50	0.00	0.00	0.00	0.00	0.00	0.00	0.00	0.00	0.00
01 03 01 05 1 5 4 24	BONO DE ASISTENCIA PERFECTA	19,837.20	19,837.20	19,837.20	19,837.20	19,837.20	19,837.20	0.00	0.00	0.00	19,837.20
01 03 01 05 1 5 4 25	BONO DE CUMPLEAÑOS	1,400.00	1,400.00	1,400.00	1,400.00	1,400.00	1,400.00	0.00	0.00	0.00	1,400.00
01 03 01 05 1 5 4 35	BONO DIA DEL PADRE	1,701.33	0.00	0.00	0.00	0.00	0.00	0.00	0.00	0.00	0.00
01 03 01 05 1 5 4 39	BONO EXTRAORDINARIO ANUAL	3,252.58	3,220.36	3,220.36	3,220.36	3,220.36	3,220.36	0.00	0.00	0.00	3,220.36
01 03 01 05 1 5 4 42	BONO PRODUCTIVIDAD	10,326.28	0.00	0.00	0.00	0.00	0.00	0.00	0.00	0.00	0.00
01 03 01 05 1 5 4 44	BONO SINDICAL	6,945.40	0.00	0.00	0.00	0.00	0.00	0.00	0.00	0.00	0.00
01 03 01 05 1 5 4 46	CANASTA BÁSICA	18,420.96	18,376.24	18,376.24	18,376.24	18,376.24	18,376.24	0.00	0.00	0.00	18,376.24
01 03 01 05 1 5 4 58	BONO DE NIVELACION FAMILIAR	642.36	642.36	642.36	642.36	642.36	642.36	0.00	0.00	0.00	642.36
01 03 01 05 2 0 0 0	MATERIALES Y SUMINISTROS	99,726.11	7,195.30	7,195.30	7,195.30	7,195.30	7,195.30	0.00	0.00	0.00	7,195.30
01 03 01 05 2 6 0 0	COMBUSTIBLES, LUBRICANTES Y ADITIVOS	21,630.10	1,200.10	1,200.10	1,200.10	1,200.10	1,200.10	0.00	0.00	0.00	1,200.10
01 03 01 05 2 6 1 0	COMBUSTIBLES, LUBRICANTES Y ADITIVOS	21,630.10	1,200.10	1,200.10	1,200.10	1,200.10	1,200.10	0.00	0.00	0.00	1,200.10
01 03 01 05 2 6 1 1	GASOLINA	21,630.10	1,200.10	1,200.10	1,200.10	1,200.10	1,200.10	0.00	0.00	0.00	1,200.10
01 03 01 05 2 7 0 0	VESTUARIO, BLANCOS, PRENDAS DE PROTECCION Y ARTICULOS DEPORTIVOS	78,096.01	5,995.20	5,995.20	5,995.20	5,995.20	5,995.20	0.00	0.00	0.00	5,995.20
01 03 01 05 2 7 3 0	ARTÍCULOS DEPORTIVOS	78,096.01	5,995.20	5,995.20	5,995.20	5,995.20	5,995.20	0.00	0.00	0.00	5,995.20
01 03 01 05 2 7 3 1	BALONES, REDES, TROFEOS, RAQUETAS Y GUANTES	17,757.79	4,000.00	4,000.00	4,000.00	4,000.00	4,000.00	0.00	0.00	0.00	4,000.00
01 03 01 05 2 7 3 2	OTROS ARTÍCULOS DEPORTIVOS	60,338.22	1,995.20	1,995.20	1,995.20	1,995.20	1,995.20	0.00	0.00	0.00	1,995.20
01 03 01 08	JUNTA MUNICIPAL DE PUEBLO JUAREZ	690,632.39	665,686.21	665,686.21	644,338.71	644,338.71	644,338.71	0.00	0.00	0.00	644,338.71
01 03 01 08 1 0 0 0	SERVICIOS PERSONALES	566,834.57	416,837.20	416,837.20	416,837.20	416,837.20	416,837.20	0.00	0.00	0.00	416,837.20
01 03 01 08 1 1 0 0	REMUNERACIONES AL PERSONAL DE CARACTER PERMANENTE	342,345.90	275,020.82	275,020.82	275,020.82	275,020.82	275,020.82	0.00	0.00	0.00	275,020.82
01 03 01 08 1 1 3 0	SUELDOS BASE AL PERSONAL PERMANENTE	342,345.90	275,020.82	275,020.82	275,020.82	275,020.82	275,020.82	0.00	0.00	0.00	275,020.82
01 03 01 08 1 1 3 1	SUELDO	176,552.91	148,567.11	148,567.11	148,567.11	148,567.11	148,567.11	0.00	0.00	0.00	148,567.11
01 03 01 08 1 1 3 2	SOBRE SUELDO	111,791.94	87,927.80	87,927.80	87,927.80	87,927.80	87,927.80	0.00	0.00	0.00	87,927.80
01 03 01 08 1 1 3 3	QUINQUENIOS	54,001.05	38,525.91	38,525.91	38,525.91	38,525.91	38,525.91	0.00	0.00	0.00	38,525.91
01 03 01 08 1 3 0 0	REMUNERACIONES ADICIONALES Y ESPECIALES	25,256.44	12,000.00	12,000.00	12,000.00	12,000.00	12,000.00	0.00	0.00	0.00	12,000.00
01 03 01 08 1 3 2 0	PRIMAS DE VACACIONES, DOMINICAL Y GRATIFICACIÓN DE FIN DE AÑO	12,896.44	0.00	0.00	0.00	0.00	0.00	0.00	0.00	0.00	0.00
01 03 01 08 1 3 2 1	PRIMA VACACIONAL	12,896.44	0.00	0.00	0.00	0.00	0.00	0.00	0.00	0.00	0.00
01 03 01 08 1 3 4 0	COMPENSACIONES	12,360.00	12,000.00	12,000.00	12,000.00	12,000.00	12,000.00	0.00	0.00	0.00	12,000.00
01 03 01 08 1 3 4 1	COMPENSACIONES	12,360.00	12,000.00	12,000.00	12,000.00	12,000.00	12,000.00	0.00	0.00	0.00	12,000.00
01 03 01 08 1 4 0 0	SEGURIDAD SOCIAL	12,918.24	9,665.16	9,665.16	9,665.16	9,665.16	9,665.16	0.00	0.00	0.00	9,665.16
01 03 01 08 1 4 1 0	APORTACIONES DE SEGURIDAD SOCIAL	12,918.24	9,665.16	9,665.16	9,665.16	9,665.16	9,665.16	0.00	0.00	0.00	9,665.16
01 03 01 08 1 4 1 2	PREVISIÓN SOCIAL MÚLTIPLE	12,918.24	9,665.16	9,665.16	9,665.16	9,665.16	9,665.16	0.00	0.00	0.00	9,665.16



MUNICIPIO DE COQUIMATLAN, COL.
Sistema Integral de Contabilidad Gubernamental
ESTADO ANALITICO DEL EJERCICIO DEL PRESUPUESTO DE EGRESOS
DEL 1 DE ENERO AL 30 DE JUNIO DE 2020

Análisis por: Ramo/Sector -- Estructura Administrativa -- Objeto del Gasto

Clave Presupuestaria	Descripción	Apr Ene-Jun	PrM Ene-Jun	Eje Ene-Jun	ESP Ene-Jun	Dev Ene-Jun
RS-UP-UR-UE-Cap-Con-PGen-PEsp						
01 03 01 08 1 5 0 0	OTRAS PRESTACIONES SOCIALES Y ECONOMICAS	186,313.99	120,151.22	120,151.22	0.00	120,151.22
01 03 01 08 1 5 1 0	CUOTAS PARA EL FONDO DE AHORRO Y FONDO DE TRABAJO	13,960.14	10,374.04	10,374.04	0.00	10,374.04
01 03 01 08 1 5 1 1	FONDO DE AHORRO	13,960.14	10,374.04	10,374.04	0.00	10,374.04
01 03 01 08 1 5 4 0	PRESTACIONES CONTRACTUALES	172,353.85	109,777.18	109,777.18	0.00	109,777.18
01 03 01 08 1 5 4 9	AYUDA DE TRANSPORTE	24,412.80	18,309.60	18,309.60	0.00	18,309.60
01 03 01 08 1 5 4 10	AYUDA PARA RENTA	19,757.28	14,781.99	14,781.99	0.00	14,781.99
01 03 01 08 1 5 4 16	BECA MÉDICA ANUAL	800.00	600.00	600.00	0.00	600.00
01 03 01 08 1 5 4 17	BECAS	3,638.16	0.00	0.00	0.00	0.00
01 03 01 08 1 5 4 24	BONO DE ASISTENCIA PERFECTA	38,689.44	28,631.09	28,631.09	0.00	28,631.09
01 03 01 08 1 5 4 32	BONO DIA DE LA MADRE	1,701.33	0.00	0.00	0.00	0.00
01 03 01 08 1 5 4 35	BONO DIA DEL PADRE	1,701.33	0.00	0.00	0.00	0.00
01 03 01 08 1 5 4 39	BONO EXTRAORDINARIO ANUAL	6,505.16	4,830.54	4,830.54	0.00	4,830.54
01 03 01 08 1 5 4 41	BONO PERSONAL DE CAMPO	1,600.00	1,600.00	1,600.00	0.00	1,600.00
01 03 01 08 1 5 4 42	BONO PRODUCTIVIDAD	21,114.85	12,496.06	12,496.06	0.00	12,496.06
01 03 01 08 1 5 4 44	BONO SINDICAL	14,306.86	0.00	0.00	0.00	0.00
01 03 01 08 1 5 4 46	CANASTA BÁSICA	36,841.92	27,564.36	27,564.36	0.00	27,564.36
01 03 01 08 1 5 4 58	BONO DE NIVELACION FAMILIAR	1,284.72	963.54	963.54	0.00	963.54
01 03 01 08 4 0 0 0	TRANSFERENCIAS, ASIGNACIONES, SUBSIDIOS Y OTRAS AYUDAS	123,797.82	248,849.01	227,501.51	0.00	227,501.51
01 03 01 08 4 5 0 0	PENSIONES Y JUBILACIONES	123,797.82	248,849.01	227,501.51	0.00	227,501.51
01 03 01 08 4 5 2 0	JUBILACIONES	123,797.82	248,849.01	227,501.51	0.00	227,501.51
01 04 01 01 1 0 0 0	OFICIALIA MAYOR	6,986,418.04	7,997,907.45	7,833,911.65	135,859.71	7,840,314.35
01 04 01 01 1 0 0 0	OFICIALIA MAYOR	6,986,418.04	7,997,907.45	7,833,911.65	135,859.71	7,840,314.35
01 04 01 01 1 0 0 0	DESPACHO DE OFICIALIA MAYOR	4,673,142.73	3,902,713.15	3,738,717.35	45,679.28	3,745,120.05
01 04 01 01 1 0 0 0	SERVICIOS PERSONALES	3,091,566.49	1,858,847.41	1,858,847.41	6,236.24	1,858,847.41
01 04 01 01 1 1 0 0	REMUNERACIONES AL PERSONAL DE CARACTER PERMANENTE	1,465,055.82	1,368,069.66	1,368,069.66	5,729.60	1,368,069.66
01 04 01 01 1 1 3 0	SUELDOS BASE AL PERSONAL PERMANENTE	1,465,055.82	1,368,069.66	1,368,069.66	5,729.60	1,368,069.66
01 04 01 01 1 1 3 1	SUELDO	859,553.22	925,844.50	925,844.50	5,729.60	925,844.50
01 04 01 01 1 1 3 2	SOBRE SUELDO	428,630.76	326,858.66	326,858.66	0.00	326,858.66
01 04 01 01 1 1 3 3	QUINQUENIOS	176,871.84	115,366.50	115,366.50	0.00	115,366.50
01 04 01 01 1 3 0 0	REMUNERACIONES ADICIONALES Y ESPECIALES	194,326.36	21,319.95	21,319.95	506.64	21,319.95
01 04 01 01 1 3 2 0	PRIMAS DE VACACIONES, DOMINICAL Y GRATIFICACIÓN DE FIN DE AÑO	55,307.56	3,500.00	3,500.00	0.00	3,500.00
01 04 01 01 1 3 2 1	PRIMA VACACIONAL	46,307.56	0.00	0.00	0.00	0.00
01 04 01 01 1 3 2 3	PRIMA DE RIESGO	9,000.00	3,500.00	3,500.00	0.00	3,500.00
01 04 01 01 1 3 4 0	COMPENSACIONES	139,018.80	17,819.95	17,819.95	506.64	17,819.95
01 04 01 01 1 3 4 1	COMPENSACIONES	139,018.80	17,819.95	17,819.95	506.64	17,819.95



MUNICIPIO DE COQUIMATLAN, COL.
Sistema Integral de Contabilidad Gubernamental
ESTADO ANALITICO DEL EJERCICIO DEL PRESUPUESTO DE EGRESOS
DEL 1 DE ENERO AL 30 DE JUNIO DE 2020

Análisis por: Ramo/Sector -- Estructura Administrativa -- Objeto del Gasto

Clave Presupuestaria	Descripción	Apr		PrM		Eje		Esp		Dev	
		Ene-Jun	Ene-Jun	Ene-Jun	Ene-Jun	Ene-Jun	Ene-Jun	Ene-Jun	Ene-Jun	Ene-Jun	Ene-Jun
RS-UP-UR-UE-Cap-Con-PGen-PEsp											
01 04 01 01	1 4 0 0	723,971.70	35,883.48	35,883.48	35,883.48	0.00	35,883.48	0.00	35,883.48	0.00	35,883.48
01 04 01 01	1 4 1 0	723,971.70	35,883.48	35,883.48	35,883.48	0.00	35,883.48	0.00	35,883.48	0.00	35,883.48
01 04 01 01	1 4 1 1	676,074.30	0.00	0.00	0.00	0.00	0.00	0.00	0.00	0.00	0.00
01 04 01 01	1 4 1 2	47,897.40	35,883.48	35,883.48	35,883.48	0.00	35,883.48	0.00	35,883.48	0.00	35,883.48
01 04 01 01	1 5 0 0	708,212.61	433,574.32	433,574.32	433,574.32	0.00	433,574.32	0.00	433,574.32	0.00	433,574.32
01 04 01 01	1 5 1 0	49,931.16	37,338.02	37,338.02	37,338.02	0.00	37,338.02	0.00	37,338.02	0.00	37,338.02
01 04 01 01	1 5 1 1	49,931.16	37,338.02	37,338.02	37,338.02	0.00	37,338.02	0.00	37,338.02	0.00	37,338.02
01 04 01 01	1 5 4 0	658,281.45	396,236.30	396,236.30	396,236.30	0.00	396,236.30	0.00	396,236.30	0.00	396,236.30
01 04 01 01	1 5 4 9	85,444.80	66,815.75	66,815.75	66,815.75	0.00	66,815.75	0.00	66,815.75	0.00	66,815.75
01 04 01 01	1 5 4 10	73,254.72	54,880.48	54,880.48	54,880.48	0.00	54,880.48	0.00	54,880.48	0.00	54,880.48
01 04 01 01	1 5 4 16	3,000.00	2,400.00	2,400.00	2,400.00	0.00	2,400.00	0.00	2,400.00	0.00	2,400.00
01 04 01 01	1 5 4 17	46,611.66	41,026.40	41,026.40	41,026.40	0.00	41,026.40	0.00	41,026.40	0.00	41,026.40
01 04 01 01	1 5 4 24	133,819.20	91,090.55	91,090.55	91,090.55	0.00	91,090.55	0.00	91,090.55	0.00	91,090.55
01 04 01 01	1 5 4 25	2,800.00	2,100.00	2,100.00	2,100.00	0.00	2,100.00	0.00	2,100.00	0.00	2,100.00
01 04 01 01	1 5 4 32	10,207.88	0.00	0.00	0.00	0.00	0.00	0.00	0.00	0.00	0.00
01 04 01 01	1 5 4 35	10,207.98	1,701.66	1,701.66	1,701.66	0.00	1,701.66	0.00	1,701.66	0.00	1,701.66
01 04 01 01	1 5 4 39	24,362.05	19,322.16	19,322.16	19,322.16	0.00	19,322.16	0.00	19,322.16	0.00	19,322.16
01 04 01 01	1 5 4 41	3,200.00	2,400.00	2,400.00	2,400.00	0.00	2,400.00	0.00	2,400.00	0.00	2,400.00
01 04 01 01	1 5 4 42	74,398.00	10,234.70	10,234.70	10,234.70	0.00	10,234.70	0.00	10,234.70	0.00	10,234.70
01 04 01 01	1 5 4 44	50,520.44	0.00	0.00	0.00	0.00	0.00	0.00	0.00	0.00	0.00
01 04 01 01	1 5 4 46	136,600.56	102,337.52	102,337.52	102,337.52	0.00	102,337.52	0.00	102,337.52	0.00	102,337.52
01 04 01 01	1 5 4 58	3,854.16	1,927.08	1,927.08	1,927.08	0.00	1,927.08	0.00	1,927.08	0.00	1,927.08
01 04 01 01	2 0 0 0	242,173.29	167,136.40	160,733.70	160,733.70	17,440.38	167,136.40	17,440.38	167,136.40	17,440.38	167,136.40
01 04 01 01	2 1 0 0	162,004.42	119,011.88	114,069.71	114,069.71	17,440.38	114,069.71	17,440.38	119,011.88	17,440.38	119,011.88
01 04 01 01	2 1 1 0	162,004.42	119,011.88	114,069.71	114,069.71	17,440.38	114,069.71	17,440.38	119,011.88	17,440.38	119,011.88
01 04 01 01	2 1 1 1	88,154.41	63,253.35	58,311.18	58,311.18	8,353.73	58,311.18	8,353.73	63,253.35	8,353.73	63,253.35
01 04 01 01	2 1 1 2	73,850.01	55,758.53	55,758.53	55,758.53	9,086.65	55,758.53	9,086.65	55,758.53	9,086.65	55,758.53
01 04 01 01	2 4 0 0	144.65	1,127.52	1,127.52	1,127.52	0.00	1,127.52	0.00	1,127.52	0.00	1,127.52
01 04 01 01	2 4 6 0	144.65	1,127.52	1,127.52	1,127.52	0.00	1,127.52	0.00	1,127.52	0.00	1,127.52
01 04 01 01	2 4 6 1	144.65	1,127.52	1,127.52	1,127.52	0.00	1,127.52	0.00	1,127.52	0.00	1,127.52
01 04 01 01	2 6 0 0	46,799.62	43,568.07	42,107.54	42,107.54	0.00	42,107.54	0.00	43,568.07	0.00	43,568.07
01 04 01 01	2 6 1 0	46,799.62	43,568.07	42,107.54	42,107.54	0.00	42,107.54	0.00	43,568.07	0.00	43,568.07
01 04 01 01	2 6 1 1	46,799.62	43,568.07	42,107.54	42,107.54	0.00	42,107.54	0.00	43,568.07	0.00	43,568.07
01 04 01 01	2 9 0 0	33,224.60	3,428.93	3,428.93	3,428.93	0.00	3,428.93	0.00	3,428.93	0.00	3,428.93



MUNICIPIO DE COQUIMATLAN, COL.
Sistema Integral de Contabilidad Gubernamental
ESTADO ANALITICO DEL EJERCICIO DEL PRESUPUESTO DE EGRESOS
DEL 1 DE ENERO AL 30 DE JUNIO DE 2020

Análisis por: Ramo/Sector -- Estructura Administrativa -- Objeto del Gasto


Clave Presupuestaria	Descripción	RS-UP-UR-UE-Cap-Con-PGen-PEsp	Apr Ene-Jun	PrM Ene-Jun	Eje Ene-Jun	ESP Ene-Jun	Dev Ene-Jun
01 04 01 01 2 9 4 0	REFACCIONES Y ACCESORIOS MENORES DE EQUIPO DE CÓMPUTO Y TECNOLOGÍAS DE LA INFORMACIÓN		8,938.58	2,063.93	2,063.93	0.00	2,063.93
01 04 01 01 2 9 4 1	REFACCIONES Y ACCESORIOS MENORES PARA EQUIPOS DE COMPUTO		8,938.58	2,063.93	2,063.93	0.00	2,063.93
01 04 01 01 2 9 6 0	REFACCIONES Y ACCESORIOS MENORES DE EQUIPO DE TRANSPORTE		12,852.01	0.00	0.00	0.00	0.00
01 04 01 01 2 9 6 1	REFACCIONES Y ACCESORIOS MENORES DE EQUIPO DE TRANSPORTE		12,852.01	0.00	0.00	0.00	0.00
01 04 01 01 2 9 9 0	REFACCIONES Y ACCESORIOS MENORES OTROS BIENES MUEBLES		11,434.01	1,365.00	1,365.00	0.00	1,365.00
01 04 01 01 2 9 9 1	OTRAS REFACCIONES Y ACCESORIOS MENORES		11,434.01	1,365.00	1,365.00	0.00	1,365.00
01 04 01 01 3 0 0 0	SERVICIOS GENERALES		430,816.17	726,640.86	726,640.86	22,002.66	726,640.86
01 04 01 01 3 2 0 0	SERVICIOS DE ARRENDAMIENTO		117,203.78	90,918.83	90,918.83	0.00	90,918.83
01 04 01 01 3 2 2 0	ARRENDAMIENTO DE EDIFICIOS		51,788.60	52,500.00	52,500.00	0.00	52,500.00
01 04 01 01 3 2 2 3	ARRENDAMIENTO DE EDIFICIOS PARA OFICINAS		51,788.60	52,500.00	52,500.00	0.00	52,500.00
01 04 01 01 3 2 9 0	OTROS ARRENDAMIENTOS		65,415.18	38,418.83	38,418.83	0.00	38,418.83
01 04 01 01 3 2 9 1	ARRENDAMIENTO DE MUEBLES PARA EVENTOS INCLUYE MANTELERÍA, LOMAS Y CARPAS.		65,415.18	38,418.83	38,418.83	0.00	38,418.83
01 04 01 01 3 5 0 0	SERVICIOS DE INSTALACION, REPARACION, MANTENIMIENTO Y SERVICIOS		40,524.84	40,330.60	40,330.60	0.00	40,330.60
01 04 01 01 3 5 2 0	INSTALACIÓN, REPARACIÓN Y MANTENIMIENTO DE MOBILIARIO Y EQUIPO DE ADMINISTRACIÓN, EDUCACIONAL Y RECREATIVO		29,813.37	7,759.60	7,759.60	0.00	7,759.60
01 04 01 01 3 5 2 1	MANTENIMIENTO DE MOBILIARIO Y EQUIPO DE ADMINISTRACIÓN INCLUYE SEGURO		29,813.37	7,759.60	7,759.60	0.00	7,759.60
01 04 01 01 3 5 7 0	INSTALACIÓN, REPARACIÓN Y MANTENIMIENTO DE MAQUINARIA, OTROS EQUIPOS Y HERRAMIENTA		10,711.47	32,571.00	32,571.00	0.00	32,571.00
01 04 01 01 3 5 7 2	REPARACIÓN Y MANTENIMIENTO DE VEHÍCULOS		10,711.47	32,571.00	32,571.00	0.00	32,571.00
01 04 01 01 3 8 0 0	SERVICIOS OFICIALES		273,087.55	595,391.43	595,391.43	22,002.66	595,391.43
01 04 01 01 3 8 2 0	GASTOS DE ORDEN SOCIAL Y CULTURAL		273,087.55	595,391.43	595,391.43	22,002.66	595,391.43
01 04 01 01 3 8 2 2	GASTOS POR CELEBRACIÓN DE ACTOS DE ORDEN SOCIAL		273,087.55	595,391.43	595,391.43	22,002.66	595,391.43
01 04 01 01 4 0 0 0	TRANSFERENCIAS, ASIGNACIONES, SUBSIDIOS Y OTRAS AYUDAS		908,586.78	1,150,088.48	992,495.38	0.00	992,495.38
01 04 01 01 4 5 0 0	PENSIONES Y JUBILACIONES		908,586.78	1,150,088.48	992,495.38	0.00	992,495.38
01 04 01 01 4 5 2 0	JUBILACIONES		908,586.78	1,150,088.48	992,495.38	0.00	992,495.38
01 04 01 03 1 0 0 0	DEPARTAMENTO DE RECURSOS HUMANOS		2,254,987.11	4,010,013.10	4,010,013.10	90,180.43	4,010,013.10
01 04 01 03 1 0 0 0	SERVICIOS PERSONALES		2,254,987.11	4,010,013.10	4,010,013.10	90,180.43	4,010,013.10
01 04 01 03 1 1 0 0	REMUNERACIONES AL PERSONAL DE CARACTER PERMANENTE		597,280.86	466,339.77	466,339.77	0.00	466,339.77
01 04 01 03 1 1 3 0	SUELDOS BASE AL PERSONAL PERMANENTE		597,280.86	466,339.77	466,339.77	0.00	466,339.77



MUNICIPIO DE COQUIMATLAN, COL.
Sistema Integral de Contabilidad Gubernamental
ESTADO ANALITICO DEL EJERCICIO DEL PRESUPUESTO DE EGRESOS
DEL 1 DE ENERO AL 30 DE JUNIO DE 2020

Análisis por: Ramo/Sector -- Estructura Administrativa -- Objeto del Gasto

Clave Presupuestaria	Descripción	Apr	Ene-Jun	PrM	Ene-Jun	Eje	Ene-Jun	ESP	Ene-Jun	Dev	Ene-Jun
RS-UP-UR-UE-Cap-Con-PGen-PEsp											
01 04 01 03 1 1 3 1	SUELDO	485,320.89	354,589.06		354,589.06		354,589.06	0.00	0.00	0.00	354,589.06
01 04 01 03 1 1 3 2	SOBRE SUELDO	87,655.11	87,445.85		87,445.85		87,445.85	0.00	0.00	0.00	87,445.85
01 04 01 03 1 1 3 3	QUINQUENIOS	24,304.86	24,304.86		24,304.86		24,304.86	0.00	0.00	0.00	24,304.86
01 04 01 03 1 3 0 0	REMUNERACIONES ADICIONALES Y ESPECIALES	20,616.91	8,851.63		8,851.63		8,851.63	0.00	0.00	0.00	8,851.63
01 04 01 03 1 3 2 0	PRIMAS DE VACACIONES, DOMINICAL Y GRATIFICACIÓN DE FIN DE AÑO	10,111.99	0.00		0.00		0.00	0.00	0.00	0.00	0.00
01 04 01 03 1 3 2 1	PRIMA VACACIONAL	10,111.99	0.00		0.00		0.00	0.00	0.00	0.00	0.00
01 04 01 03 1 3 4 0	COMPENSACIONES	10,504.92	8,851.63		8,851.63		8,851.63	0.00	0.00	0.00	8,851.63
01 04 01 03 1 3 4 1	COMPENSACIONES	10,504.92	8,851.63		8,851.63		8,851.63	0.00	0.00	0.00	8,851.63
01 04 01 03 1 4 0 0	SEGURIDAD SOCIAL	9,688.68	9,665.16		9,665.16		9,665.16	0.00	0.00	0.00	9,665.16
01 04 01 03 1 4 1 0	APORTACIONES DE SEGURIDAD SOCIAL	9,688.68	9,665.16		9,665.16		9,665.16	0.00	0.00	0.00	9,665.16
01 04 01 03 1 4 1 2	PREVISIÓN SOCIAL MÚLTIPLE	9,688.68	9,665.16		9,665.16		9,665.16	0.00	0.00	0.00	9,665.16
01 04 01 03 1 5 0 0	OTRAS PRESTACIONES SOCIALES Y ECONOMICAS	1,627,400.66	3,525,156.54		3,525,156.54		3,525,156.54	90,180.43	90,180.43	0.00	3,525,156.54
01 04 01 03 1 5 1 0	CUOTAS PARA EL FONDO DE AHORRO Y FONDO DE TRABAJO	1,492,364.34	2,945,085.36		2,945,085.36		2,945,085.36	90,180.43	90,180.43	0.00	2,945,085.36
01 04 01 03 1 5 1 1	FONDO DE AHORRO	10,872.42	10,850.34		10,850.34		10,850.34	0.00	0.00	0.00	10,850.34
01 04 01 03 1 5 1 2	FONDO DE PENSIONES	656,491.92	961,539.58		961,539.58		961,539.58	90,180.43	90,180.43	0.00	961,539.58
01 04 01 03 1 5 1 3	LAUDOS	825,000.00	1,972,695.44		1,972,695.44		1,972,695.44	0.00	0.00	0.00	1,972,695.44
01 04 01 03 1 5 4 0	PRESTACIONES CONTRACTUALES	135,036.32	580,071.18		580,071.18		580,071.18	0.00	0.00	0.00	580,071.18
01 04 01 03 1 5 4 9	AYUDA DE TRANSPORTE	18,309.60	18,309.60		18,309.60		18,309.60	0.00	0.00	0.00	18,309.60
01 04 01 03 1 5 4 10	AYUDA PARA RENTA	14,817.96	14,781.99		14,781.99		14,781.99	0.00	0.00	0.00	14,781.99
01 04 01 03 1 5 4 16	BECA MÉDICA ANUAL	600.00	600.00		600.00		600.00	0.00	0.00	0.00	600.00
01 04 01 03 1 5 4 17	BECAS	2,186.34	3,154.22		3,154.22		3,154.22	0.00	0.00	0.00	3,154.22
01 04 01 03 1 5 4 24	BONO DE ASISTENCIA PERFECTA	30,336.06	30,188.80		30,188.80		30,188.80	0.00	0.00	0.00	30,188.80
01 04 01 03 1 5 4 25	BONO DE CUMPLEAÑOS	2,100.00	2,100.00		2,100.00		2,100.00	0.00	0.00	0.00	2,100.00
01 04 01 03 1 5 4 32	BONO DIA DE LA MADRE	3,402.66	0.00		0.00		0.00	0.00	0.00	0.00	0.00
01 04 01 03 1 5 4 39	BONO EXTRAORDINARIO ANUAL	4,878.87	4,830.54		4,830.54		4,830.54	0.00	0.00	0.00	4,830.54
01 04 01 03 1 5 4 42	BONO PRODUCTIVIDAD	15,376.02	8,808.07		8,808.07		8,808.07	0.00	0.00	0.00	8,808.07
01 04 01 03 1 5 4 44	BONO SINDICAL	10,316.03	361,805.96		361,805.96		361,805.96	0.00	0.00	0.00	361,805.96
01 04 01 03 1 5 4 46	CANASTA BÁSICA	27,631.44	27,564.36		27,564.36		27,564.36	0.00	0.00	0.00	27,564.36
01 04 01 03 1 5 4 54	GUARDERIA	4,117.80	1,372.60		1,372.60		1,372.60	0.00	0.00	0.00	1,372.60
01 04 01 03 1 5 4 58	BONO DE NIVELACION FAMILIAR	963.54	963.54		963.54		963.54	0.00	0.00	0.00	963.54
01 04 01 03 1 5 4 62	AYUDA POR SERVICIOS	0.00	105,591.50		105,591.50		105,591.50	0.00	0.00	0.00	105,591.50
01 04 01 05	DEPARTAMENTO DE INFORMATICA	58,288.20	85,181.20		85,181.20		85,181.20	0.00	0.00	0.00	85,181.20
01 04 01 05 1 0 0 0	SERVICIOS PERSONALES	58,288.20	85,181.20		85,181.20		85,181.20	0.00	0.00	0.00	85,181.20
01 04 01 05 1 1 0 0	REMUNERACIONES AL PERSONAL DE CARACTER PERMANENTE	46,288.20	85,181.20		85,181.20		85,181.20	0.00	0.00	0.00	85,181.20
01 04 01 05 1 1 3 0	SUELDOS BASE AL PERSONAL PERMANENTE	46,288.20	85,181.20		85,181.20		85,181.20	0.00	0.00	0.00	85,181.20
01 04 01 05 1 1 3 1	SUELDO	46,288.20	85,181.20		85,181.20		85,181.20	0.00	0.00	0.00	85,181.20



MUNICIPIO DE COQUIMATLAN, COL.
Sistema Integral de Contabilidad Gubernamental
ESTADO ANALITICO DEL EJERCICIO DEL PRESUPUESTO DE EGRESOS
DEL 1 DE ENERO AL 30 DE JUNIO DE 2020

Análisis por: Ramo/Sector --- Estructura Administrativa --- Objeto del Gasto

Clave Presupuestaria	Descripción	Apr	Ene-Jun	PrM	Ene-Jun	Eje	Ene-Jun	ESp	Ene-Jun	Dev	Ene-Jun
RS-UP-UR-UE-Cap-Con-PGen-PEsp											
01 04 01 05 1 3 0 0	REMUNERACIONES ADICIONALES Y ESPECIALES	12,000.00	0.00		0.00		0.00		0.00		0.00
01 04 01 05 1 3 4 0	COMPENSACIONES	12,000.00	0.00		0.00		0.00		0.00		0.00
01 04 01 05 1 3 4 1	COMPENSACIONES	12,000.00	0.00		0.00		0.00		0.00		0.00
01 05	TESORERIA MUNICIPAL	2,978,111.66	2,566,516.68		2,518,579.47		2,518,579.47		4,675.19		2,523,701.08
01 05 01	TESORERIA MUNICIPAL	2,978,111.66	2,566,516.68		2,518,579.47		2,518,579.47		4,675.19		2,523,701.08
01 05 01 01	DESPECHO DE TESORERIA MUNICIPAL	2,505,761.82	2,091,553.28		2,043,616.07		2,043,616.07		4,675.19		2,048,737.68
01 05 01 01 1 0 0 0	SERVICIOS PERSONALES	1,687,470.74	1,653,975.21		1,653,975.21		1,653,975.21		0.00		1,653,975.21
01 05 01 01 1 1 0 0	REMUNERACIONES AL PERSONAL DE CARACTER PERMANENTE	1,075,523.97	1,115,987.69		1,115,987.69		1,115,987.69		0.00		1,115,987.69
01 05 01 01 1 1 3 0	SUELDOS BASE AL PERSONAL PERMANENTE	1,075,523.97	1,115,987.69		1,115,987.69		1,115,987.69		0.00		1,115,987.69
01 05 01 01 1 1 3 1	SUELDO	689,154.21	730,256.58		730,256.58		730,256.58		0.00		730,256.58
01 05 01 01 1 1 3 2	SOBRE SUELDO	267,654.03	267,015.38		267,015.38		267,015.38		0.00		267,015.38
01 05 01 01 1 1 3 3	QUINQUENIOS	118,715.73	118,715.73		118,715.73		118,715.73		0.00		118,715.73
01 05 01 01 1 3 0 0	REMUNERACIONES ADICIONALES Y ESPECIALES	143,530.38	152,668.40		152,668.40		152,668.40		0.00		152,668.40
01 05 01 01 1 3 2 0	PRIMAS DE VACACIONES, DOMINICAL Y GRATIFICACIÓN DE FIN DE AÑO	30,876.90	34,237.98		34,237.98		34,237.98		0.00		34,237.98
01 05 01 01 1 3 2 1	PRIMA VACACIONAL	30,876.90	30,876.90		30,876.90		30,876.90		0.00		30,876.90
01 05 01 01 1 3 2 5	AGUINALDO	0.00	3,361.08		3,361.08		3,361.08		0.00		3,361.08
01 05 01 01 1 3 4 0	COMPENSACIONES	112,653.48	118,430.42		118,430.42		118,430.42		0.00		118,430.42
01 05 01 01 1 3 4 1	COMPENSACIONES	112,653.48	118,430.42		118,430.42		118,430.42		0.00		118,430.42
01 05 01 01 1 4 0 0	SEGURIDAD SOCIAL	25,836.48	25,773.76		25,773.76		25,773.76		0.00		25,773.76
01 05 01 01 1 4 1 0	APORTACIONES DE SEGURIDAD SOCIAL	25,836.48	25,773.76		25,773.76		25,773.76		0.00		25,773.76
01 05 01 01 1 4 1 2	PREVISIÓN SOCIAL MÚLTIPLE	25,836.48	25,773.76		25,773.76		25,773.76		0.00		25,773.76
01 05 01 01 1 5 0 0	OTRAS PRESTACIONES SOCIALES Y ECONOMICAS	442,579.91	359,545.36		359,545.36		359,545.36		0.00		359,545.36
01 05 01 01 1 5 1 0	CUOTAS PARA EL FONDO DE AHORRO Y FONDO DE TRABAJO	32,572.53	33,196.65		33,196.65		33,196.65		0.00		33,196.65
01 05 01 01 1 5 1 1	FONDO DE AHORRO	32,572.53	33,196.65		33,196.65		33,196.65		0.00		33,196.65
01 05 01 01 1 5 1 1	FONDO DE AHORRO	410,007.38	326,348.71		326,348.71		326,348.71		0.00		326,348.71
01 05 01 01 1 5 4 0	PRESTACIONES CONTRACTUALES	661.74	675.05		675.05		675.05		0.00		675.05
01 05 01 01 1 5 4 3	APOYO PARA ADQUISICIÓN DE LENTES	48,825.60	48,825.60		48,825.60		48,825.60		0.00		48,825.60
01 05 01 01 1 5 4 9	AYUDA DE TRANSPORTE	39,514.56	39,418.64		39,418.64		39,418.64		0.00		39,418.64
01 05 01 01 1 5 4 10	AYUDA PARA RENTA	1,600.00	1,600.00		1,600.00		1,600.00		0.00		1,600.00
01 05 01 01 1 5 4 16	BECA MÉDICA ANUAL	29,815.92	32,557.36		32,557.36		32,557.36		0.00		32,557.36
01 05 01 01 1 5 4 17	BECAS	92,630.70	75,387.47		75,387.47		75,387.47		0.00		75,387.47
01 05 01 01 1 5 4 24	BONO DE ASISTENCIA PERFECTA	3,500.00	3,500.00		3,500.00		3,500.00		0.00		3,500.00
01 05 01 01 1 5 4 25	BONO DE CUMPLEAÑOS	1,701.33	0.00		0.00		0.00		0.00		0.00
01 05 01 01 1 5 4 32	BONO DIA DE LA MADRE	8,506.65	0.00		0.00		0.00		0.00		0.00
01 05 01 01 1 5 4 35	BONO DIA DEL PADRE	13,010.32	12,881.44		12,881.44		12,881.44		0.00		12,881.44
01 05 01 01 1 5 4 39	BONO EXTRAORDINARIO ANUAL	47,908.90	28,786.33		28,786.33		28,786.33		0.00		28,786.33
01 05 01 01 1 5 4 42	BONO PRODUCTIVIDAD										



MUNICIPIO DE COQUIMATLAN, COL.
Sistema Integral de Contabilidad Gubernamental
ESTADO ANALITICO DEL EJERCICIO DEL PRESUPUESTO DE EGRESOS
DEL 1 DE ENERO AL 30 DE JUNIO DE 2020

Análisis por: Ramo/Sector -- Estructura Administrativa -- Objeto del Gasto

Clave Presupuestaria	Descripción	Apr	Ene-Jun	PrM	Ene-Jun	Eje	Ene-Jun	ESP	Ene-Jun	Dev	Ene-Jun
RS-UP-UR-UE-Cap-Con-PGen-PEsp											
01 05 01 01 1 5 4 44	BONO SINDICAL	33,724.98	0.00		0.00		0.00		0.00		0.00
01 05 01 01 1 5 4 46	CANASTA BÁSICA	73,683.84	71,269.42		71,269.42		71,269.42		0.00		71,269.42
01 05 01 01 1 5 4 54	GUARDERIA	12,353.40	8,235.60		8,235.60		8,235.60		0.00		8,235.60
01 05 01 01 1 5 4 58	BONO DE NIVELACION FAMILIAR	2,569.44	3,211.80		3,211.80		3,211.80		0.00		3,211.80
01 05 01 01 2 0 0 0	MATERIALES Y SUMINISTROS	92,973.76	75,528.50		70,406.89		4,675.19		4,675.19		75,528.50
01 05 01 01 2 1 0 0	MATERIALES DE ADMINISTRACION, EMISION DE DOCUMENTOS Y ARTICULOS OFICIALES	62,223.66	40,179.55		37,408.19		4,675.19		4,675.19		40,179.55
01 05 01 01 2 1 1 0	MATERIALES, ÚTILES Y EQUIPOS MENORES DE OFICINA	62,223.66	40,179.55		37,408.19		4,675.19		4,675.19		40,179.55
01 05 01 01 2 1 1 1	MATERIAL Y ÚTILES DE OFICINA	26,612.11	22,256.76		21,976.79		3,164.00		3,164.00		22,256.76
01 05 01 01 2 1 1 4	MATERIAL Y ÚTILES DE IMPRESIÓN	34,612.55	17,922.79		15,431.40		1,511.19		1,511.19		17,922.79
01 05 01 01 2 1 1 5	MATERIAL PARA PROCESAMIENTO INFORMÁTICO	999.00	0.00		0.00		0.00		0.00		0.00
01 05 01 01 2 6 0 0	COMBUSTIBLES, LUBRICANTES Y ADITIVOS	30,750.10	35,348.95		32,998.70		0.00		0.00		35,348.95
01 05 01 01 2 6 1 0	COMBUSTIBLES, LUBRICANTES Y ADITIVOS	30,750.10	35,348.95		32,998.70		0.00		0.00		35,348.95
01 05 01 01 2 6 1 1	GASOLINA	30,750.10	35,348.95		32,998.70		0.00		0.00		35,348.95
01 05 01 01 3 0 0 0	SERVICIOS GENERALES	477,696.96	53,973.61		53,973.61		0.00		0.00		53,973.61
01 05 01 01 3 3 0 0	SERVICIOS PROFESIONALES, CIENTIFICOS, TECNICOS Y OTROS SERVICIOS	48,871.22	18,348.39		18,348.39		0.00		0.00		18,348.39
01 05 01 01 3 3 1 0	SERVICIOS LEGALES, DE CONTABILIDAD, AUDITORÍA Y RELACIONADOS	48,871.22	18,348.39		18,348.39		0.00		0.00		18,348.39
01 05 01 01 3 3 1 2	SERVICIOS DE CONTABILIDAD, AUDITORIA Y ASESORIA CONTABLE Y FISCAL.	48,871.22	18,348.39		18,348.39		0.00		0.00		18,348.39
01 05 01 01 3 4 0 0	SERVICIOS FINANCIEROS, BANCARIOS Y COMERCIALES	21,276.00	13,955.30		13,955.30		0.00		0.00		13,955.30
01 05 01 01 3 4 1 0	SERVICIOS FINANCIEROS Y BANCARIOS	21,276.00	13,955.30		13,955.30		0.00		0.00		13,955.30
01 05 01 01 3 4 1 1	COMISIONES BANCARIAS	20,000.00	13,723.30		13,723.30		0.00		0.00		13,723.30
01 05 01 01 3 4 1 6	COMISIONES BANCARIAS FORTAMUN	1,276.00	232.00		232.00		0.00		0.00		232.00
01 05 01 01 3 5 0 0	SERVICIOS DE INSTALACION, REPARACION, MANTENIMIENTO Y CONSERVACION	22,552.22	928.00		928.00		0.00		0.00		928.00
01 05 01 01 3 5 2 0	INSTALACIÓN, REPARACIÓN Y MANTENIMIENTO DE MOBILIARIO Y EQUIPO DE ADMINISTRACIÓN, EDUCACIONAL Y RECREATIVO	4,760.00	0.00		0.00		0.00		0.00		0.00
01 05 01 01 3 5 2 1	MANTENIMIENTO DE MOBILIARIO Y EQUIPO DE ADMINISTRACIÓN INCLUYE SEGURO	4,760.00	0.00		0.00		0.00		0.00		0.00
01 05 01 01 3 5 7 0	INSTALACIÓN, REPARACIÓN Y MANTENIMIENTO DE MAQUINARIA, OTROS EQUIPOS Y HERRAMIENTA	17,792.22	928.00		928.00		0.00		0.00		928.00
01 05 01 01 3 5 7 2	REPARACIÓN Y MANTENIMIENTO DE VEHÍCULOS	17,792.22	928.00		928.00		0.00		0.00		928.00
01 05 01 01 3 8 0 0	SERVICIOS OFICIALES	56,589.68	12,042.00		12,042.00		0.00		0.00		12,042.00
01 05 01 01 3 8 2 0	GASTOS DE ORDEN SOCIAL Y CULTURAL	56,589.68	12,042.00		12,042.00		0.00		0.00		12,042.00
01 05 01 01 3 8 2 2	GASTOS POR CELEBRACIÓN DE ACTOS DE ORDEN SOCIAL	56,589.68	12,042.00		12,042.00		0.00		0.00		12,042.00



MUNICIPIO DE COQUIMATLAN, COL.
Sistema Integral de Contabilidad Gubernamental
ESTADO ANALITICO DEL EJERCICIO DEL PRESUPUESTO DE EGRESOS
DEL 1 DE ENERO AL 30 DE JUNIO DE 2020

Análisis por: Ramo/Sector -- Estructura Administrativa -- Objeto del Gasto

Clave Presupuestaria	Descripción	Apr	Ene-Jun	PrM	Ene-Jun	Eje	Ene-Jun	EsP	Ene-Jun	Dev	Ene-Jun
RS-UP-UR-UE-Cap-Con-PGen+PEsp											
01 05 01 01 3 9 0 0	OTROS SERVICIOS GENERALES	328,407.84	8,699.92	8,699.92	8,699.92	0.00	8,699.92	0.00	8,699.92	0.00	8,699.92
01 05 01 01 3 9 9 0	OTROS SERVICIOS GENERALES	328,407.84	8,699.92	8,699.92	8,699.92	0.00	8,699.92	0.00	8,699.92	0.00	8,699.92
01 05 01 01 3 9 9 1	OTROS SERVICIOS GENERALES	328,407.84	8,699.92	8,699.92	8,699.92	0.00	8,699.92	0.00	8,699.92	0.00	8,699.92
01 05 01 01 4 0 0 0	TRANSFERENCIAS, ASIGNACIONES, SUBSIDIOS Y OTRAS AYUDAS	247,620.36	308,075.96	308,075.96	265,260.36	0.00	265,260.36	0.00	265,260.36	0.00	265,260.36
01 05 01 01 4 5 0 0	PENSIONES Y JUBILACIONES	247,620.36	308,075.96	308,075.96	265,260.36	0.00	265,260.36	0.00	265,260.36	0.00	265,260.36
01 05 01 01 4 5 2 0	JUBILACIONES	247,620.36	308,075.96	308,075.96	265,260.36	0.00	265,260.36	0.00	265,260.36	0.00	265,260.36
01 05 01 02	DIRECCION DE INGRESOS	46,288.20	39,088.32	39,088.32	39,088.32	0.00	39,088.32	0.00	39,088.32	0.00	39,088.32
01 05 01 02 1 0 0 0	SERVICIOS PERSONALES	46,288.20	39,088.32	39,088.32	39,088.32	0.00	39,088.32	0.00	39,088.32	0.00	39,088.32
01 05 01 02 1 1 0 0	REMUNERACIONES AL PERSONAL DE CARACTER PERMANENTE	46,288.20	39,088.32	39,088.32	39,088.32	0.00	39,088.32	0.00	39,088.32	0.00	39,088.32
01 05 01 02 1 1 3 0	SUELDOS BASE AL PERSONAL PERMANENTE	46,288.20	39,088.32	39,088.32	39,088.32	0.00	39,088.32	0.00	39,088.32	0.00	39,088.32
01 05 01 02 1 1 3 1	SUELDO	46,288.20	39,088.32	39,088.32	39,088.32	0.00	39,088.32	0.00	39,088.32	0.00	39,088.32
01 05 01 03	DIRECCION DE EGRESOS Y CONTABILIDAD	211,069.43	224,619.65	224,619.65	224,619.65	0.00	224,619.65	0.00	224,619.65	0.00	224,619.65
01 05 01 03 1 0 0 0	SERVICIOS PERSONALES	211,069.43	224,619.65	224,619.65	224,619.65	0.00	224,619.65	0.00	224,619.65	0.00	224,619.65
01 05 01 03 1 1 0 0	REMUNERACIONES AL PERSONAL DE CARACTER PERMANENTE	143,753.67	160,569.23	160,569.23	160,569.23	0.00	160,569.23	0.00	160,569.23	0.00	160,569.23
01 05 01 03 1 1 3 0	SUELDOS BASE AL PERSONAL PERMANENTE	143,753.67	160,569.23	160,569.23	160,569.23	0.00	160,569.23	0.00	160,569.23	0.00	160,569.23
01 05 01 03 1 1 3 1	SUELDO	95,064.84	111,958.56	111,958.56	111,958.56	0.00	111,958.56	0.00	111,958.56	0.00	111,958.56
01 05 01 03 1 1 3 2	SOBRE SUELDO	32,765.43	32,687.27	32,687.27	32,687.27	0.00	32,687.27	0.00	32,687.27	0.00	32,687.27
01 05 01 03 1 1 3 3	QUINQUENIOS	15,923.40	15,923.40	15,923.40	15,923.40	0.00	15,923.40	0.00	15,923.40	0.00	15,923.40
01 05 01 03 1 3 0 0	REMUNERACIONES ADICIONALES Y ESPECIALES	3,779.86	13,040.87	13,040.87	13,040.87	0.00	13,040.87	0.00	13,040.87	0.00	13,040.87
01 05 01 03 1 3 2 0	PRIMAS DE VACACIONES, DOMINICAL Y GRATIFICACIÓN DE FIN DE AÑO	3,779.86	1,040.87	1,040.87	1,040.87	0.00	1,040.87	0.00	1,040.87	0.00	1,040.87
01 05 01 03 1 3 4 0	PRIMA VACACIONAL	3,779.86	1,040.87	1,040.87	1,040.87	0.00	1,040.87	0.00	1,040.87	0.00	1,040.87
01 05 01 03 1 3 4 1	COMPENSACIONES	0.00	12,000.00	12,000.00	12,000.00	0.00	12,000.00	0.00	12,000.00	0.00	12,000.00
01 05 01 03 1 3 4 2	COMPENSACIONES	0.00	12,000.00	12,000.00	12,000.00	0.00	12,000.00	0.00	12,000.00	0.00	12,000.00
01 05 01 03 1 4 0 0	SEGURIDAD SOCIAL	3,229.56	3,221.72	3,221.72	3,221.72	0.00	3,221.72	0.00	3,221.72	0.00	3,221.72
01 05 01 03 1 4 1 0	APORTACIONES DE SEGURIDAD SOCIAL	3,229.56	3,221.72	3,221.72	3,221.72	0.00	3,221.72	0.00	3,221.72	0.00	3,221.72
01 05 01 03 1 4 1 2	PREVISIÓN SOCIAL MÚLTIPLE	3,229.56	3,221.72	3,221.72	3,221.72	0.00	3,221.72	0.00	3,221.72	0.00	3,221.72
01 05 01 03 1 5 0 0	OTRAS PRESTACIONES SOCIALES Y ECONOMICAS	60,306.34	47,787.83	47,787.83	47,787.83	0.00	47,787.83	0.00	47,787.83	0.00	47,787.83
01 05 01 03 1 5 1 0	CUOTAS PARA EL FONDO DE AHORRO Y FONDO DE TRABAJO	3,998.58	3,990.33	3,990.33	3,990.33	0.00	3,990.33	0.00	3,990.33	0.00	3,990.33
01 05 01 03 1 5 1 1	FONDO DE AHORRO	3,998.58	3,990.33	3,990.33	3,990.33	0.00	3,990.33	0.00	3,990.33	0.00	3,990.33
01 05 01 03 1 5 4 0	PRESTACIONES CONTRACTUALES	56,307.76	43,797.50	43,797.50	43,797.50	0.00	43,797.50	0.00	43,797.50	0.00	43,797.50
01 05 01 03 1 5 4 9	AYUDA DE TRANSPORTE	6,103.20	6,103.20	6,103.20	6,103.20	0.00	6,103.20	0.00	6,103.20	0.00	6,103.20
01 05 01 03 1 5 4 10	AYUDA PARA RENTA	4,939.32	4,927.33	4,927.33	4,927.33	0.00	4,927.33	0.00	4,927.33	0.00	4,927.33
01 05 01 03 1 5 4 16	BECA MÉDICA ANUAL	200.00	200.00	200.00	200.00	0.00	200.00	0.00	200.00	0.00	200.00
01 05 01 03 1 5 4 17	BECAS	6,581.46	6,581.46	6,581.46	6,581.46	0.00	6,581.46	0.00	6,581.46	0.00	6,581.46
01 05 01 03 1 5 4 24	BONO DE ASISTENCIA PERFECTA	11,339.58	11,284.58	11,284.58	11,284.58	0.00	11,284.58	0.00	11,284.58	0.00	11,284.58



MUNICIPIO DE COQUIMATLAN, COL.
Sistema Integral de Contabilidad Gubernamental
ESTADO ANALITICO DEL EJERCICIO DEL PRESUPUESTO DE EGRESOS
DEL 1 DE ENERO AL 30 DE JUNIO DE 2020

Análisis por: Ramo/Sector -- Estructura Administrativa -- Objeto del Gasto

Clave Presupuestaria	Descripción	Apr	Ene-Jun	PM	Ene-Jun	Eje	Ene-Jun	EsP	Ene-Jun	Dev	Ene-Jun
RS-UP-UR-UE-Cap-Con-PGen-PEsp											
01 05 01 03 1 5 4 32	BONO DIA DE LA MADRE	1,701.33	0.00		0.00		0.00		0.00		0.00
01 05 01 03 1 5 4 39	BONO EXTRAORDINARIO ANUAL	1,626.29	1,610.18		1,610.18		1,610.18		0.00		1,610.18
01 05 01 03 1 5 4 42	BONO PRODUCTIVIDAD	5,969.08	3,581.45		3,581.45		3,581.45		0.00		3,581.45
01 05 01 03 1 5 4 44	BONO SINDICAL	4,198.04	0.00		0.00		0.00		0.00		0.00
01 05 01 03 1 5 4 46	CANASTA BÁSICA	9,210.48	9,188.12		9,188.12		9,188.12		0.00		9,188.12
01 05 01 03 1 5 4 54	GUARDERIA	4,117.80	0.00		0.00		0.00		0.00		0.00
01 05 01 03 1 5 4 58	BONO DE NIVELACION FAMILIAR	321.18	321.18		321.18		321.18		0.00		321.18
01 05 01 04	DIRECCION DE CATASTRO	214,992.21	211,255.43		211,255.43		211,255.43		0.00		211,255.43
01 05 01 04 1 0 0 0	SERVICIOS PERSONALES	214,992.21	211,255.43		211,255.43		211,255.43		0.00		211,255.43
01 05 01 04 1 1 0 0	REMUNERACIONES AL PERSONAL DE CARACTER PERMANENTE	143,032.08	144,381.01		144,381.01		144,381.01		0.00		144,381.01
01 05 01 04 1 1 3 0	SUELDOS BASE AL PERSONAL PERMANENTE	143,032.08	144,381.01		144,381.01		144,381.01		0.00		144,381.01
01 05 01 04 1 1 3 1	SUELDO	110,266.65	110,179.80		110,179.80		110,179.80		0.00		110,179.80
01 05 01 04 1 1 3 2	SOBRE SUELDO	32,765.43	32,687.27		32,687.27		32,687.27		0.00		32,687.27
01 05 01 04 1 1 3 3	QUINQUENIOS	0.00	1,513.94		1,513.94		1,513.94		0.00		1,513.94
01 05 01 04 1 3 0 0	REMUNERACIONES ADICIONALES Y ESPECIALES	22,505.62	21,960.22		21,960.22		21,960.22		0.00		21,960.22
01 05 01 04 1 3 2 0	PRIMAS DE VACACIONES, DOMINICAL Y GRATIFICACIÓN DE FIN DE AÑO	3,779.86	3,779.86		3,779.86		3,779.86		0.00		3,779.86
01 05 01 04 1 3 2 1	PRIMA VACACIONAL	3,779.86	3,779.86		3,779.86		3,779.86		0.00		3,779.86
01 05 01 04 1 3 4 0	COMPENSACIONES	18,725.76	18,180.36		18,180.36		18,180.36		0.00		18,180.36
01 05 01 04 1 3 4 1	COMPENSACIONES	18,725.76	18,180.36		18,180.36		18,180.36		0.00		18,180.36
01 05 01 04 1 4 0 0	SEGURIDAD SOCIAL	3,229.56	3,221.72		3,221.72		3,221.72		0.00		3,221.72
01 05 01 04 1 4 1 0	APORTACIONES DE SEGURIDAD SOCIAL	3,229.56	3,221.72		3,221.72		3,221.72		0.00		3,221.72
01 05 01 04 1 4 1 2	PREVISIÓN SOCIAL MÚLTIPLE	3,229.56	3,221.72		3,221.72		3,221.72		0.00		3,221.72
01 05 01 04 1 5 0 0	OTRAS PRESTACIONES SOCIALES Y ECONOMICAS	46,224.95	41,692.48		41,692.48		41,692.48		0.00		41,692.48
01 05 01 04 1 5 1 0	CUOTAS PARA EL FONDO DE AHORRO Y FONDO DE TRABAJO	3,998.58	3,990.33		3,990.33		3,990.33		0.00		3,990.33
01 05 01 04 1 5 1 1	FONDO DE AHORRO	3,998.58	3,990.33		3,990.33		3,990.33		0.00		3,990.33
01 05 01 04 1 5 4 0	PRESTACIONES CONTRACTUALES	42,226.37	37,702.15		37,702.15		37,702.15		0.00		37,702.15
01 05 01 04 1 5 4 9	AYUDA DE TRANSPORTE	6,103.20	6,103.20		6,103.20		6,103.20		0.00		6,103.20
01 05 01 04 1 5 4 10	AYUDA PARA RENTA	4,939.32	4,927.33		4,927.33		4,927.33		0.00		4,927.33
01 05 01 04 1 5 4 16	BECA MÉDICA ANUAL	200.00	200.00		200.00		200.00		0.00		200.00
01 05 01 04 1 5 4 24	BONO DE ASISTENCIA PERFECTA	11,339.58	11,284.58		11,284.58		11,284.58		0.00		11,284.58
01 05 01 04 1 5 4 39	BONO EXTRAORDINARIO ANUAL	1,626.29	1,610.18		1,610.18		1,610.18		0.00		1,610.18
01 05 01 04 1 5 4 42	BONO PRODUCTIVIDAD	5,084.45	4,067.56		4,067.56		4,067.56		0.00		4,067.56
01 05 01 04 1 5 4 44	BONO SINDICAL	3,401.87	0.00		0.00		0.00		0.00		0.00
01 05 01 04 1 5 4 46	CANASTA BÁSICA	9,210.48	9,188.12		9,188.12		9,188.12		0.00		9,188.12
01 05 01 04 1 5 4 58	BONO DE NIVELACION FAMILIAR	321.18	321.18		321.18		321.18		0.00		321.18
01 06	CONTRALOR MUNICIPAL	128,862.44	123,155.72		123,155.72		123,155.72		0.00		123,155.72



MUNICIPIO DE COQUIMATLAN, COL.
Sistema Integral de Contabilidad Gubernamental
ESTADO ANALITICO DEL EJERCICIO DEL PRESUPUESTO DE EGRESOS
DEL 1 DE ENERO AL 30 DE JUNIO DE 2020

Análisis por: Ramo/Sector -- Estructura Administrativa -- Objeto del Gasto

Clave Presupuestaria	Descripción	Apr	Ene-Jun	PrM	Ene-Jun	Eje	Ene-Jun	Esp	Ene-Jun	Dev	Ene-Jun
RS-UP-UR-UE-Cap-Con-PGen-PEsp											
01 06 01	CONTRALOR MUNICIPAL		128,862.44		123,155.72		123,155.72		0.00		123,155.72
01 06 01 01	DESPACHO DEL CONTRALOR MUNICIPAL		128,862.44		123,155.72		123,155.72		0.00		123,155.72
01 06 01 01	SERVICIOS PERSONALES		125,662.44		123,155.72		123,155.72		0.00		123,155.72
01 06 01 01	REMUNERACIONES AL PERSONAL DE CARACTER PERMANENTE		125,662.44		123,155.72		123,155.72		0.00		123,155.72
01 06 01 01	SUELDOS BASE AL PERSONAL PERMANENTE		125,662.44		123,155.72		123,155.72		0.00		123,155.72
01 06 01 01	SUELDO		125,662.44		123,155.72		123,155.72		0.00		123,155.72
01 06 01 01	MATERIALES Y SUMINISTROS		3,200.00		0.00		0.00		0.00		0.00
01 06 01 01	COMBUSTIBLES, LUBRICANTES Y ADITIVOS		3,200.00		0.00		0.00		0.00		0.00
01 06 01 01	COMBUSTIBLES, LUBRICANTES Y ADITIVOS		3,200.00		0.00		0.00		0.00		0.00
01 06 01 01	GASOLINA		3,200.00		0.00		0.00		0.00		0.00
01 06 01 01	DIRECCION DE OBRAS PUBLICAS, DESARROLLO URBANO Y		1,485,358.39		1,170,715.01		1,149,812.91		0.00		1,149,812.91
01 07	ECOLOGIA		1,485,358.39		1,170,715.01		1,149,812.91		0.00		1,149,812.91
01 07 01	DIRECCION DE OBRAS PUBLICAS, DESARROLLO URBANO Y		1,485,358.39		1,170,715.01		1,149,812.91		0.00		1,149,812.91
01 07 01 01	ECOLOGIA		1,485,358.39		1,170,715.01		1,149,812.91		0.00		1,149,812.91
01 07 01 01	DESPACHO DE LA DIRECCION DE OBRAS PUBLICAS,		1,205,975.37		871,873.40		871,873.40		0.00		871,873.40
01 07 01 01	DESARROLLO URBANO Y ECOLOGIA		724,086.03		553,371.62		553,371.62		0.00		553,371.62
01 07 01 01	SERVICIOS PERSONALES		724,086.03		553,371.62		553,371.62		0.00		553,371.62
01 07 01 01	REMUNERACIONES AL PERSONAL DE CARACTER PERMANENTE		351,663.24		295,076.86		295,076.86		0.00		295,076.86
01 07 01 01	SUELDOS BASE AL PERSONAL PERMANENTE		255,924.45		182,806.86		182,806.86		0.00		182,806.86
01 07 01 01	SUELDO		116,498.34		75,487.90		75,487.90		0.00		75,487.90
01 07 01 01	SOBRE SUELDO		34,861.34		35,851.34		35,851.34		0.00		35,851.34
01 07 01 01	QUINQUENIOS		34,861.34		34,861.34		34,861.34		0.00		34,861.34
01 07 01 01	REMUNERACIONES ADICIONALES Y ESPECIALES								0.00		
01 07 01 01	PRIMAS DE VACACIONES, DOMINICAL Y GRATIFICACIÓN DE FIN								0.00		
01 07 01 01	DE AÑO								0.00		
01 07 01 01	PRIMA VACACIONAL		28,861.34		28,861.34		28,861.34		0.00		28,861.34
01 07 01 01	PRIMA DE RIESGO		6,000.00		6,000.00		6,000.00		0.00		6,000.00
01 07 01 01	COMPENSACIONES		0.00		990.00		990.00		0.00		990.00
01 07 01 01	COMPENSACIONES		0.00		990.00		990.00		0.00		990.00
01 07 01 01	SEGURIDAD SOCIAL		29,066.04		20,654.68		20,654.68		0.00		20,654.68
01 07 01 01	APORTACIONES DE SEGURIDAD SOCIAL		29,066.04		20,654.68		20,654.68		0.00		20,654.68
01 07 01 01	PREVISIÓN SOCIAL MÚLTIPLE		29,066.04		20,654.68		20,654.68		0.00		20,654.68
01 07 01 01	OTRAS PRESTACIONES SOCIALES Y ECONOMICAS		417,961.96		261,995.76		261,995.76		0.00		261,995.76
01 07 01 01	CUOTAS PARA EL FONDO DE AHORRO Y FONDO DE TRABAJO		31,873.98		22,716.10		22,716.10		0.00		22,716.10
01 07 01 01	FONDO DE AHORRO		31,873.98		22,716.10		22,716.10		0.00		22,716.10
01 07 01 01	PRESTACIONES CONTRACTUALES		386,087.98		239,279.66		239,279.66		0.00		239,279.66
01 07 01 01	AYUDA DE TRANSPORTE		54,928.80		38,653.60		38,653.60		0.00		38,653.60



MUNICIPIO DE COQUIMATLAN, COL.
Sistema Integral de Contabilidad Gubernamental
ESTADO ANALITICO DEL EJERCICIO DEL PRESUPUESTO DE EGRESOS
DEL 1 DE ENERO AL 30 DE JUNIO DE 2020

Análisis por: Ramo/Sector -- Estructura Administrativa -- Objeto del Gasto

Clave Presupuestaria	Descripción	Apr	Ene-Jun	PrM	Ene-Jun	Eje	Ene-Jun	Esp	Ene-Jun	Dev	Ene-Jun
RS-UP-UR-UE-Cap-Con-PGen-PEsp											
01 07 01 01 1 5 4 10	AYUDA PARA RENTA	44,453.88	31,198.43		31,198.43		31,198.43		31,198.43		31,198.43
01 07 01 01 1 5 4 16	BECA MÉDICA ANUAL	1,800.00	1,200.00		1,200.00		1,200.00		1,200.00		1,200.00
01 07 01 01 1 5 4 17	BECAS	7,229.34	4,800.00		4,800.00		4,800.00		4,800.00		4,800.00
01 07 01 01 1 5 4 24	BONO DE ASISTENCIA PERFECTA	88,571.40	61,077.46		61,077.46		61,077.46		61,077.46		61,077.46
01 07 01 01 1 5 4 25	BONO DE CUMPLEAÑOS	3,500.00	1,400.00		1,400.00		1,400.00		1,400.00		1,400.00
01 07 01 01 1 5 4 35	BONO DIA DEL PADRE	8,506.65	3,402.66		3,402.66		3,402.66		3,402.66		3,402.66
01 07 01 01 1 5 4 39	BONO EXTRAORDINARIO ANUAL	14,604.31	9,661.08		9,661.08		9,661.08		9,661.08		9,661.08
01 07 01 01 1 5 4 41	BONO PERSONAL DE CAMPO	2,400.00	1,600.00		1,600.00		1,600.00		1,600.00		1,600.00
01 07 01 01 1 5 4 42	BONO PRODUCTIVIDAD	42,554.71	17,179.69		17,179.69		17,179.69		17,179.69		17,179.69
01 07 01 01 1 5 4 44	BONO SINDICAL	32,396.31	0.00		0.00		0.00		0.00		0.00
01 07 01 01 1 5 4 46	CANASTA BÁSICA	82,894.32	58,944.06		58,944.06		58,944.06		58,944.06		58,944.06
01 07 01 01 1 5 4 54	GUARDERIA	0.00	8,235.60		8,235.60		8,235.60		8,235.60		8,235.60
01 07 01 01 1 5 4 58	BONO DE NIVELACION FAMILIAR	2,248.26	1,927.08		1,927.08		1,927.08		1,927.08		1,927.08
01 07 01 01 2 0 0 0	MATERIALES Y SUMINISTROS	61,596.60	13,434.09		13,434.09		13,434.09		13,434.09		13,434.09
01 07 01 01 2 1 0 0	MATERIALES DE ADMINISTRACION, EMISION DE DOCUMENTOS Y ARTICULOS OFICIALES	24,308.00	350.00		350.00		350.00		350.00		350.00
01 07 01 01 2 1 1 0	MATERIALES, ÚTILES Y EQUIPOS MENORES DE OFICINA	24,308.00	350.00		350.00		350.00		350.00		350.00
01 07 01 01 2 1 1 1	MATERIAL Y ÚTILES DE OFICINA	4,341.99	350.00		350.00		350.00		350.00		350.00
01 07 01 01 2 1 1 4	MATERIAL Y ÚTILES DE IMPRESIÓN	19,966.01	0.00		0.00		0.00		0.00		0.00
01 07 01 01 2 6 0 0	COMBUSTIBLES, LUBRICANTES Y ADITIVOS	37,288.60	13,084.09		13,084.09		13,084.09		13,084.09		13,084.09
01 07 01 01 2 6 1 0	COMBUSTIBLES, LUBRICANTES Y ADITIVOS	37,288.60	13,084.09		13,084.09		13,084.09		13,084.09		13,084.09
01 07 01 01 2 6 1 1	GASOLINA	37,288.60	13,084.09		13,084.09		13,084.09		13,084.09		13,084.09
01 07 01 01 3 0 0 0	SERVICIOS GENERALES	95,961.00	41,396.04		41,396.04		41,396.04		41,396.04		41,396.04
01 07 01 01 3 5 0 0	SERVICIOS DE INSTALACION, REPARACION, MANTENIMIENTO Y CONSERVACION	66,551.57	30,293.25		30,293.25		30,293.25		30,293.25		30,293.25
01 07 01 01 3 5 1 0	CONSERVACIÓN Y MANTENIMIENTO MENOR DE INMUEBLES	40,051.57	26,581.25		26,581.25		26,581.25		26,581.25		26,581.25
01 07 01 01 3 5 1 1	CONSERVACIÓN Y MANTENIMIENTO MENOR DE EDIFICIOS	40,051.57	26,581.25		26,581.25		26,581.25		26,581.25		26,581.25
01 07 01 01 3 5 7 0	INSTALACIÓN, REPARACIÓN Y MANTENIMIENTO DE MAQUINARIA, OTROS EQUIPOS Y HERRAMIENTA	26,500.00	3,712.00		3,712.00		3,712.00		3,712.00		3,712.00
01 07 01 01 3 5 7 2	REPARACIÓN Y MANTENIMIENTO DE VEHÍCULOS	26,500.00	3,712.00		3,712.00		3,712.00		3,712.00		3,712.00
01 07 01 01 3 8 0 0	SERVICIOS OFICIALES	29,409.43	11,102.79		11,102.79		11,102.79		11,102.79		11,102.79
01 07 01 01 3 8 4 0	EXPOSICIONES	29,409.43	11,102.79		11,102.79		11,102.79		11,102.79		11,102.79
01 07 01 01 3 8 4 1	INSTALACIÓN Y SOSTENIMIENTO DE EXPOSICIONES	29,409.43	11,102.79		11,102.79		11,102.79		11,102.79		11,102.79
01 07 01 01 4 0 0 0	TRANSFERENCIAS, ASIGNACIONES, SUBSIDIOS Y OTRAS AYUDAS	121,825.42	244,011.48		244,011.48		223,109.38		223,109.38		223,109.38
01 07 01 01 4 5 0 0	PENSIONES Y JUBILACIONES	121,825.42	244,011.48		244,011.48		223,109.38		223,109.38		223,109.38
01 07 01 01 4 5 2 0	JUBILACIONES	121,825.42	244,011.48		244,011.48		223,109.38		223,109.38		223,109.38



MUNICIPIO DE COQUIMATLAN, COL.
Sistema Integral de Contabilidad Gubernamental
ESTADO ANALITICO DEL EJERCICIO DEL PRESUPUESTO DE EGRESOS
DEL 1 DE ENERO AL 30 DE JUNIO DE 2020

Análisis por: Ramo/Sector --- Estructura Administrativa -- Objeto del Gasto

Clave Presupuestaria	Descripción	Apr	Ene-Jun	PrM	Ene-Jun	Eje	Ene-Jun	Esp	Ene-Jun	Dev	Ene-Jun
RS-UP-UR-UE-Cap-Con-PGen-PEsp											
01 08	DIRECCION DE SERVICIOS PUBLICOS	8,223,690.34	6,732,876.64		6,490,273.61		6,490,273.61		95,912.20		6,512,865.65
01 08 01	DIRECCION DE SERVICIOS PUBLICOS	8,223,690.34	6,732,876.64		6,490,273.61		6,490,273.61		95,912.20		6,512,865.65
01 08 01 01	DESPACHO DE LA DIRECCION DE SERVICIOS PUBLICOS	7,498,452.19	6,036,633.75		5,794,030.72		5,794,030.72		95,912.20		5,816,622.76
01 08 01 01 0	SERVICIOS PERSONALES	4,075,385.83	3,603,034.00		3,538,799.50		3,538,799.50		7,934.22		3,538,799.50
01 08 01 01 1	REMUNERACIONES AL PERSONAL DE CARACTER PERMANENTE	2,164,322.28	2,309,775.24		2,309,775.24		2,309,775.24		6,774.31		2,309,775.24
01 08 01 01 1 3	SUELDOS BASE AL PERSONAL PERMANENTE	2,164,322.28	2,309,775.24		2,309,775.24		2,309,775.24		6,774.31		2,309,775.24
01 08 01 01 1 3 1	SUELDO	1,142,228.04	1,407,700.93		1,407,700.93		1,407,700.93		6,774.31		1,407,700.93
01 08 01 01 1 3 1 1	SOBRE SUELDO	719,877.00	645,046.28		645,046.28		645,046.28		0.00		645,046.28
01 08 01 01 1 3 2	QUINQUENIOS	302,217.24	257,028.03		257,028.03		257,028.03		0.00		257,028.03
01 08 01 01 1 3 3	REMUNERACIONES ADICIONALES Y ESPECIALES	549,836.17	223,960.99		159,726.49		159,726.49		1,159.91		159,726.49
01 08 01 01 1 3 0 0	PRIMAS DE VACACIONES, DOMINICAL Y GRATIFICACIÓN DE FIN DE AÑO	507,452.77	172,012.15		107,777.65		107,777.65		1,159.91		107,777.65
01 08 01 01 1 3 2 1	PRIMA VACACIONAL	83,045.77	67,777.93		67,777.93		67,777.93		0.00		67,777.93
01 08 01 01 1 3 2 3	PRIMA DE RIESGO	39,000.00	35,500.00		35,500.00		35,500.00		0.00		35,500.00
01 08 01 01 1 3 2 5	AGUINALDO	0.00	4,499.72		4,499.72		4,499.72		1,159.91		4,499.72
01 08 01 01 1 3 2 6	CANASTA NAVIDEÑA	128,469.00	21,411.50		0.00		0.00		0.00		0.00
01 08 01 01 1 3 2 7	CUESTA ENERO	128,469.00	21,411.50		0.00		0.00		0.00		0.00
01 08 01 01 1 3 2 9	AYUDA FIN DE AÑO	128,469.00	21,411.50		0.00		0.00		0.00		0.00
01 08 01 01 1 3 4 0	COMPENSACIONES	42,383.40	51,948.84		51,948.84		51,948.84		0.00		51,948.84
01 08 01 01 1 3 4 1	COMPENSACIONES	42,383.40	51,948.84		51,948.84		51,948.84		0.00		51,948.84
01 08 01 01 1 4 0 0	SEGURIDAD SOCIAL	83,968.56	75,850.03		75,850.03		75,850.03		0.00		75,850.03
01 08 01 01 1 4 1 0	APORTACIONES DE SEGURIDAD SOCIAL	83,968.56	75,850.03		75,850.03		75,850.03		0.00		75,850.03
01 08 01 01 1 4 1 2	PREVISIÓN SOCIAL MÚLTIPLE	83,968.56	75,850.03		75,850.03		75,850.03		0.00		75,850.03
01 08 01 01 1 5 0 0	OTRAS PRESTACIONES SOCIALES Y ECONOMICAS	1,277,258.82	993,447.74		993,447.74		993,447.74		0.00		993,447.74
01 08 01 01 1 5 1 0	CUOTAS PARA EL FONDO DE AHORRO Y FONDO DE TRABAJO	90,026.25	80,691.49		80,691.49		80,691.49		0.00		80,691.49
01 08 01 01 1 5 1 1	FONDO DE AHORRO	90,026.25	80,691.49		80,691.49		80,691.49		0.00		80,691.49
01 08 01 01 1 5 4 0	PRESTACIONES CONTRACTUALES	1,187,232.57	912,756.25		912,756.25		912,756.25		0.00		912,756.25
01 08 01 01 1 5 4 3	APOYO PARA ADQUISICIÓN DE LENTES	661.74	0.00		0.00		0.00		0.00		0.00
01 08 01 01 1 5 4 9	AYUDA DE TRANSPORTE	159,683.20	140,916.11		140,916.11		140,916.11		0.00		140,916.11
01 08 01 01 1 5 4 10	AYUDA PARA RENTA	129,422.32	116,005.79		116,005.79		116,005.79		0.00		116,005.79
01 08 01 01 1 5 4 16	BECA MÉDICA ANUAL	5,200.00	-1,840.72		-1,840.72		-1,840.72		0.00		-1,840.72
01 08 01 01 1 5 4 17	BECAS	58,286.70	44,804.23		44,804.23		44,804.23		0.00		44,804.23
01 08 01 01 1 5 4 24	BONO DE ASISTENCIA PERFECTA	249,138.06	203,920.33		203,920.33		203,920.33		0.00		203,920.33
01 08 01 01 1 5 4 25	BONO DE CUMPLEAÑOS	13,300.00	12,600.00		12,600.00		12,600.00		0.00		12,600.00
01 08 01 01 1 5 4 32	BONO DIA DE LA MADRE	3,402.66	0.00		0.00		0.00		0.00		0.00
01 08 01 01 1 5 4 35	BONO DIA DEL PADRE	35,727.93	73,156.86		73,156.86		73,156.86		0.00		73,156.86
01 08 01 01 1 5 4 39	BONO EXTRAORDINARIO ANUAL	42,283.54	43,474.86		43,474.86		43,474.86		0.00		43,474.86



MUNICIPIO DE COQUIMATLAN, COL.
Sistema Integral de Contabilidad Gubernamental
ESTADO ANALITICO DEL EJERCICIO DEL PRESUPUESTO DE EGRESOS
DEL 1 DE ENERO AL 30 DE JUNIO DE 2020

Análisis por: Ramo/Sector -- Estructura Administrativa -- Objeto del Gasto

Clave Presupuestaria	Descripción	Apr	Ene-Jun	PrM	Ene-Jun	Eje	Ene-Jun	EsP	Ene-Jun	Dev	Ene-Jun
RS-UP-UR-UE-Cap-Con-PGen-PEsp											
01 08 01 01 1 5 4 41	BONO PERSONAL DE CAMPO	8,000.00	7,200.00		7,200.00		7,200.00		7,200.00	0.00	7,200.00
01 08 01 01 1 5 4 42	BONO PRODUCTIVIDAD	134,095.90	36,584.44		36,584.44		36,584.44		36,584.44	0.00	36,584.44
01 08 01 01 1 5 4 44	BONO SINDICAL	89,853.96	0.00		0.00		0.00		0.00	0.00	0.00
01 08 01 01 1 5 4 46	CANASTA BÁSICA	239,472.48	215,551.45		215,551.45		215,551.45		215,551.45	0.00	215,551.45
01 08 01 01 1 5 4 54	GUARDERIA	12,353.40	12,353.40		12,353.40		12,353.40		12,353.40	0.00	12,353.40
01 08 01 01 1 5 4 58	BONO DE NIVELACION FAMILIAR	8,350.68	8,029.50		8,029.50		8,029.50		8,029.50	0.00	8,029.50
01 08 01 01 2 0 0 0	MATERIALES Y SUMINISTROS	791,255.67	640,570.73		582,427.89		582,427.89		3,600.00	0.00	605,019.93
01 08 01 01 2 1 0 0	MATERIALES DE ADMINISTRACION, EMISION DE DOCUMENTOS Y ARTICULOS OFICIALES	663.01	20.00		20.00		20.00		0.00	0.00	20.00
01 08 01 01 2 1 1 0	MATERIALES, ÚTILES Y EQUIPOS MENORES DE OFICINA	663.01	20.00		20.00		20.00		0.00	0.00	20.00
01 08 01 01 2 1 1 1	MATERIAL Y ÚTILES DE OFICINA	663.01	20.00		20.00		20.00		0.00	0.00	20.00
01 08 01 01 2 4 0 0	MATERIALES Y ARTICULOS DE CONSTRUCCION Y DE REPARACION	78,671.12	34,989.14		34,989.14		34,989.14		0.00	0.00	34,989.14
01 08 01 01 2 4 6 0	MATERIAL ELÉCTRICO Y ELECTRÓNICO	49,445.71	30,347.32		30,347.32		30,347.32		0.00	0.00	30,347.32
01 08 01 01 2 4 6 1	MATERIAL ELÉCTRICO Y ELECTRÓNICO PARA OFICINAS ADMINISTRATIVAS	22,780.57	2,208.00		2,208.00		2,208.00		0.00	0.00	2,208.00
01 08 01 01 2 4 6 2	MATERIAL ELÉCTRICO PARA EL SISTEMA DE ALUMBRADO PÚBLICO	26,665.14	28,139.32		28,139.32		28,139.32		0.00	0.00	28,139.32
01 08 01 01 2 4 9 0	OTROS MATERIALES Y ARTÍCULOS DE CONSTRUCCIÓN Y REPARACIÓN	29,225.41	4,641.82		4,641.82		4,641.82		0.00	0.00	4,641.82
01 08 01 01 2 4 9 1	OTROS MATERIALES Y ARTÍCULOS DE CONSTRUCCIÓN Y REPARACIÓN	29,225.41	4,641.82		4,641.82		4,641.82		0.00	0.00	4,641.82
01 08 01 01 2 5 0 0	PRODUCTOS QUÍMICOS, FARMACEUTICOS Y DE LABORATORIO	6,033.05	1,200.00		1,200.00		1,200.00		0.00	0.00	1,200.00
01 08 01 01 2 5 2 0	FERTILIZANTES, PESTICIDAS Y OTROS AGROQUÍMICOS	6,033.05	1,200.00		1,200.00		1,200.00		0.00	0.00	1,200.00
01 08 01 01 2 5 2 1	HIERBICIDAS Y PLAGUICIDAS.	6,033.05	1,200.00		1,200.00		1,200.00		0.00	0.00	1,200.00
01 08 01 01 2 6 0 0	COMBUSTIBLES, LUBRICANTES Y ADITIVOS	631,854.57	553,290.22		530,698.18		530,698.18		0.00	0.00	553,290.22
01 08 01 01 2 6 1 0	COMBUSTIBLES, LUBRICANTES Y ADITIVOS	631,854.57	553,290.22		530,698.18		530,698.18		0.00	0.00	553,290.22
01 08 01 01 2 6 1 1	GASOLINA	631,854.57	553,290.22		530,698.18		530,698.18		0.00	0.00	553,290.22
01 08 01 01 2 7 0 0	VESTUARIO, BLANCOS, PRENDAS DE PROTECCION Y ARTICULOS DEPORTIVOS	6,788.92	10,120.57		10,120.57		10,120.57		0.00	0.00	10,120.57
01 08 01 01 2 7 2 0	PRENDAS DE SEGURIDAD Y PROTECCIÓN PERSONAL	6,788.92	10,120.57		10,120.57		10,120.57		0.00	0.00	10,120.57
01 08 01 01 2 7 2 1	ROPA Y EQUIPO DE SEGURIDAD	6,788.92	10,120.57		10,120.57		10,120.57		0.00	0.00	10,120.57
01 08 01 01 2 8 0 0	MATERIALES Y SUMINISTROS PARA SEGURIDAD	4,640.00	1,800.00		1,800.00		1,800.00		0.00	0.00	1,800.00
01 08 01 01 2 8 2 0	MATERIALES DE SEGURIDAD PÚBLICA	4,640.00	1,800.00		1,800.00		1,800.00		0.00	0.00	1,800.00
01 08 01 01 2 8 2 1	MUNICIONES, ESPOLETTAS, CARGAS, GRANADAS, CARTUCHOS Y BALAS.	4,640.00	1,800.00		1,800.00		1,800.00		0.00	0.00	1,800.00
01 08 01 01 2 9 0 0	HERRAMIENTAS, REFACCIONES Y ACCESORIOS MENORES	62,605.00	39,150.00		3,600.00		3,600.00		3,600.00	0.00	3,600.00
01 08 01 01 2 9 6 0	REFACCIONES Y ACCESORIOS MENORES DE EQUIPO DE	62,605.00	39,150.00		3,600.00		3,600.00		3,600.00	0.00	3,600.00



MUNICIPIO DE COQUIMATLAN, COL.
Sistema Integral de Contabilidad Gubernamental
ESTADO ANALITICO DEL EJERCICIO DEL PRESUPUESTO DE EGRESOS
DEL 1 DE ENERO AL 30 DE JUNIO DE 2020

Análisis por: Ramo/Sector -- Estructura Administrativa -- Objeto del Gasto


Clave Presupuestaria	Descripción	RS-UP-UR-UE-Cap-Con-PGen-PEsp	Apr	Ene-Jun	PrM	Ene-Jun	Eje	Ene-Jun	Esp	Ene-Jun	Dev	Ene-Jun
01 08 01 01 2 9 6 1	TRANSPORTE		62,605.00	39,150.00		3,600.00		3,600.00		3,600.00		3,600.00
01 08 01 01 3 0 0 0	REFACCIONES Y ACCESORIOS MENORES DE EQUIPO DE TRANSPORTE		1,931,437.45	916,624.95		916,624.95		916,624.95		84,377.98		916,624.95
01 08 01 01 3 1 0 0	SERVICIOS GENERALES		1,203,981.21	276,296.00		276,296.00		276,296.00		0.00		276,296.00
01 08 01 01 3 1 1 0	SERVICIOS BÁSICOS		1,203,981.21	276,296.00		276,296.00		276,296.00		0.00		276,296.00
01 08 01 01 3 1 1 1	ENERGÍA ELÉCTRICA		338,685.99	276,296.00		276,296.00		276,296.00		0.00		276,296.00
01 08 01 01 3 1 1 1	ENERGÍA ELÉCTRICA DE OFICINAS ADMINISTRATIVAS		865,295.22	0.00		0.00		0.00		0.00		0.00
01 08 01 01 3 1 1 2	ENERGÍA ELÉCTRICA DE ALUMBRADO PÚBLICO		381,766.31	503,270.97		503,270.97		503,270.97		84,377.98		503,270.97
01 08 01 01 3 5 0 0	SERVICIOS DE INSTALACION, REPARACION, MANTENIMIENTO Y CONSERVACION		199,254.67	195,565.61		195,565.61		195,565.61		28,307.00		195,565.61
01 08 01 01 3 5 1 0	CONSERVACIÓN Y MANTENIMIENTO MENOR DE INMUEBLES		19,079.09	32,548.17		32,548.17		32,548.17		0.00		32,548.17
01 08 01 01 3 5 1 1	CONSERVACIÓN Y MANTENIMIENTO MENOR DE EDIFICIOS		180,175.58	163,017.44		163,017.44		163,017.44		28,307.00		163,017.44
01 08 01 01 3 5 1 3	CONSERVACIÓN Y MANTENIMIENTO MENOR DE ÁREAS VERDES		182,511.64	307,705.36		307,705.36		307,705.36		56,070.98		307,705.36
01 08 01 01 3 5 7 0	INSTALACIÓN, REPARACIÓN Y MANTENIMIENTO DE MAQUINARIA, OTROS EQUIPOS Y HERRAMIENTA		31,245.36	33,449.27		33,449.27		33,449.27		12,535.34		33,449.27
01 08 01 01 3 5 7 1	REPARACIÓN Y MANTENIMIENTO DE MAQUINARIA		151,266.28	274,256.09		274,256.09		274,256.09		43,535.64		274,256.09
01 08 01 01 3 5 7 2	REPARACIÓN Y MANTENIMIENTO DE VEHÍCULOS		345,689.93	137,057.98		137,057.98		137,057.98		0.00		137,057.98
01 08 01 01 3 9 0 0	OTROS SERVICIOS GENERALES		345,689.93	137,057.98		137,057.98		137,057.98		0.00		137,057.98
01 08 01 01 3 9 9 0	OTROS SERVICIOS GENERALES		345,689.93	137,057.98		137,057.98		137,057.98		0.00		137,057.98
01 08 01 01 3 9 9 1	OTROS SERVICIOS GENERALES		700,373.24	876,404.07		876,404.07		876,404.07		0.00		876,404.07
01 08 01 01 4 0 0 0	TRANSFERENCIAS, ASIGNACIONES, SUBSIDIOS Y OTRAS AYUDAS		700,373.24	876,404.07		876,404.07		876,404.07		0.00		876,404.07
01 08 01 01 4 5 0 0	PENSIONES Y JUBILACIONES		700,373.24	876,404.07		876,404.07		876,404.07		0.00		876,404.07
01 08 01 01 4 5 2 0	JUBILACIONES		620,757.57	594,681.67		594,681.67		594,681.67		0.00		594,681.67
01 08 01 03 1 0 0 0	DEPARTAMENTO DE PARQUES Y JARDINES		620,757.57	594,681.67		594,681.67		594,681.67		0.00		594,681.67
01 08 01 03 1 0 0 0	SERVICIOS PERSONALES		323,446.01	297,345.09		297,345.09		297,345.09		0.00		297,345.09
01 08 01 03 1 1 0 0	REMUNERACIONES AL PERSONAL DE CARACTER PERMANENTE		323,446.01	297,345.09		297,345.09		297,345.09		0.00		297,345.09
01 08 01 03 1 1 3 0	SUELDOS BASE AL PERSONAL PERMANENTE		323,446.01	297,345.09		297,345.09		297,345.09		0.00		297,345.09
01 08 01 03 1 1 3 1	SUELDO		297,311.56	297,311.56		297,311.56		297,311.56		0.00		297,311.56
01 08 01 03 1 3 0 0	REMUNERACIONES ADICIONALES Y ESPECIALES		297,311.56	297,311.56		297,311.56		297,311.56		0.00		297,311.56
01 08 01 03 1 3 4 0	COMPENSACIONES		297,311.56	297,311.56		297,311.56		297,311.56		0.00		297,311.56
01 08 01 03 1 3 4 1	COMPENSACIONES		104,480.58	101,561.22		101,561.22		101,561.22		0.00		101,561.22
01 08 01 06 1 0 0 0	DEPARTAMENTO DE PANTEON		104,480.58	101,561.22		101,561.22		101,561.22		0.00		101,561.22
01 08 01 06 1 1 0 0	SERVICIOS PERSONALES		92,738.58	90,161.22		90,161.22		90,161.22		0.00		90,161.22
01 08 01 06 1 1 0 0	REMUNERACIONES AL PERSONAL DE CARACTER PERMANENTE		92,738.58	90,161.22		90,161.22		90,161.22		0.00		90,161.22
01 08 01 06 1 1 3 0	SUELDOS BASE AL PERSONAL PERMANENTE		92,738.58	90,161.22		90,161.22		90,161.22		0.00		90,161.22
01 08 01 06 1 1 3 1	SUELDO		92,738.58	90,161.22		90,161.22		90,161.22		0.00		90,161.22



MUNICIPIO DE COQUIMATLAN, COL.
Sistema Integral de Contabilidad Gubernamental
ESTADO ANALITICO DEL EJERCICIO DEL PRESUPUESTO DE EGRESOS
DEL 1 DE ENERO AL 30 DE JUNIO DE 2020

Análisis por: Ramo/Sector -- Estructura Administrativa -- Objeto del Gasto

Clave Presupuestaria	Descripción	Apr	Ene-Jun	PrM	Ene-Jun	Eje	Ene-Jun	ESp	Ene-Jun	Dev	Ene-Jun
RS-UP-UR-UE-Cap-Con-PGen-PEsp											
01 08 01 06 1 3 0 0	REMUNERACIONES ADICIONALES Y ESPECIALES	11,742.00	11,400.00		11,400.00		11,400.00	0.00	11,400.00	0.00	11,400.00
01 08 01 06 1 3 4 0	COMPENSACIONES	11,742.00	11,400.00		11,400.00		11,400.00	0.00	11,400.00	0.00	11,400.00
01 08 01 06 1 3 4 1	COMPENSACIONES	11,742.00	11,400.00		11,400.00		11,400.00	0.00	11,400.00	0.00	11,400.00
01 09 01 01 1 0 0 0	DIRECCION DE SEGURIDAD PUBLICA, TRANSITO Y VIALIDAD	7,616,261.27	7,807,474.07		7,765,935.42		7,765,935.42	338,645.15	7,829,019.16	7,829,019.16	7,829,019.16
01 09 01 01 1 1 0 0	DIRECCION DE SEGURIDAD PUBLICA, TRANSITO Y VIALIDAD	7,616,261.27	7,807,474.07		7,765,935.42		7,765,935.42	338,645.15	7,829,019.16	7,829,019.16	7,829,019.16
01 09 01 01 1 1 1 0	SEGURIDAD PUBLICA, TRANSITO Y VIALIDAD	7,616,261.27	7,807,474.07		7,765,935.42		7,765,935.42	338,645.15	7,829,019.16	7,829,019.16	7,829,019.16
01 09 01 01 1 1 1 1	SERVICIOS PERSONALES	4,672,829.74	5,171,662.52		5,171,662.52		5,171,662.52	263,839.40	5,171,662.52	5,171,662.52	5,171,662.52
01 09 01 01 1 1 1 2	REMUNERACIONES AL PERSONAL DE CARACTER PERMANENTE	3,476,213.16	3,559,373.65		3,559,373.65		3,559,373.65	0.00	3,559,373.65	3,559,373.65	3,559,373.65
01 09 01 01 1 1 1 3	DIETAS	75,444.00	140,106.00		140,106.00		140,106.00	0.00	140,106.00	140,106.00	140,106.00
01 09 01 01 1 1 1 4	COMPENSACIONES	75,444.00	140,106.00		140,106.00		140,106.00	0.00	140,106.00	140,106.00	140,106.00
01 09 01 01 1 1 3 0	SUELDOS BASE AL PERSONAL PERMANENTE	3,400,769.16	3,419,267.65		3,419,267.65		3,419,267.65	0.00	3,419,267.65	3,419,267.65	3,419,267.65
01 09 01 01 1 1 3 1	SUELDO	3,256,169.97	3,267,740.80		3,267,740.80		3,267,740.80	0.00	3,267,740.80	3,267,740.80	3,267,740.80
01 09 01 01 1 1 3 2	SOBRE SUELDO	30,336.15	30,263.79		30,263.79		30,263.79	0.00	30,263.79	30,263.79	30,263.79
01 09 01 01 1 1 3 3	QUINQUENIOS	114,263.04	121,263.06		121,263.06		121,263.06	0.00	121,263.06	121,263.06	121,263.06
01 09 01 01 1 3 0 0	REMUNERACIONES ADICIONALES Y ESPECIALES	62,499.61	42,114.11		42,114.11		42,114.11	0.00	42,114.11	42,114.11	42,114.11
01 09 01 01 1 3 2 0	PRIMAS DE VACACIONES, DOMINICAL Y GRATIFICACIÓN DE FIN DE AÑO	62,499.61	42,114.11		42,114.11		42,114.11	0.00	42,114.11	42,114.11	42,114.11
01 09 01 01 1 3 2 1	PRIMA VACACIONAL	62,499.61	39,000.00		39,000.00		39,000.00	0.00	39,000.00	39,000.00	39,000.00
01 09 01 01 1 3 2 5	AGUINALDO	0.00	3,114.11		3,114.11		3,114.11	0.00	3,114.11	3,114.11	3,114.11
01 09 01 01 1 4 0 0	SEGURIDAD SOCIAL	643,408.20	1,280,789.03		1,280,789.03		1,280,789.03	263,839.40	1,280,789.03	1,280,789.03	1,280,789.03
01 09 01 01 1 4 1 0	APORTACIONES DE SEGURIDAD SOCIAL	643,408.20	1,280,789.03		1,280,789.03		1,280,789.03	263,839.40	1,280,789.03	1,280,789.03	1,280,789.03
01 09 01 01 1 4 1 1	CUOTAS AL IMSS	640,178.64	1,277,567.31		1,277,567.31		1,277,567.31	263,839.40	1,277,567.31	1,277,567.31	1,277,567.31
01 09 01 01 1 4 1 2	PREVISIÓN SOCIAL MÚLTIPLE	3,229.56	3,221.72		3,221.72		3,221.72	0.00	3,221.72	3,221.72	3,221.72
01 09 01 01 1 5 0 0	OTRAS PRESTACIONES SOCIALES Y ECONOMICAS	490,708.77	289,385.73		289,385.73		289,385.73	0.00	289,385.73	289,385.73	289,385.73
01 09 01 01 1 5 1 0	CUOTAS PARA EL FONDO DE AHORRO Y FONDO DE TRABAJO	3,742.14	3,734.50		3,734.50		3,734.50	0.00	3,734.50	3,734.50	3,734.50
01 09 01 01 1 5 1 1	FONDO DE AHORRO	3,742.14	3,734.50		3,734.50		3,734.50	0.00	3,734.50	3,734.50	3,734.50
01 09 01 01 1 5 4 0	PRESTACIONES CONTRACTUALES	486,966.63	285,651.23		285,651.23		285,651.23	0.00	285,651.23	285,651.23	285,651.23
01 09 01 01 1 5 4 9	AYUDA DE TRANSPORTE	6,103.20	6,103.20		6,103.20		6,103.20	0.00	6,103.20	6,103.20	6,103.20
01 09 01 01 1 5 4 10	AYUDA PARA RENTA	4,939.32	4,927.33		4,927.33		4,927.33	0.00	4,927.33	4,927.33	4,927.33
01 09 01 01 1 5 4 16	BECA MÉDICA ANUAL	200.00	200.00		200.00		200.00	0.00	200.00	200.00	200.00
01 09 01 01 1 5 4 24	BONO DE ASISTENCIA PERFECTA	10,498.86	10,447.94		10,447.94		10,447.94	0.00	10,447.94	10,447.94	10,447.94
01 09 01 01 1 5 4 25	BONO DE CUMPLEAÑOS	700.00	700.00		700.00		700.00	0.00	700.00	700.00	700.00
01 09 01 01 1 5 4 32	BONO DIA DE LA MADRE	10,500.00	0.00		0.00		0.00	0.00	0.00	0.00	0.00
01 09 01 01 1 5 4 35	BONO DIA DEL PADRE	27,601.33	0.00		0.00		0.00	0.00	0.00	0.00	0.00
01 09 01 01 1 5 4 39	BONO EXTRAORDINARIO ANUAL	1,626.29	1,610.18		1,610.18		1,610.18	0.00	1,610.18	1,610.18	1,610.18
01 09 01 01 1 5 4 42	BONO PRODUCTIVIDAD	5,271.48	5,271.48		5,271.48		5,271.48	0.00	5,271.48	5,271.48	5,271.48
01 09 01 01 1 5 4 44	BONO SINDICAL	3,570.21	0.00		0.00		0.00	0.00	0.00	0.00	0.00



MUNICIPIO DE COQUIMATLAN, COL.
Sistema Integral de Contabilidad Gubernamental
ESTADO ANALITICO DEL EJERCICIO DEL PRESUPUESTO DE EGRESOS
DEL 1 DE ENERO AL 30 DE JUNIO DE 2020

Análisis por: Ramo/Sector -- Estructura Administrativa -- Objeto del Gasto

Clave Presupuestaria	Descripción	Apr		PrM		Eje		Esp		Dev	
		Ene-Jun	Ene-Jun	Ene-Jun	Ene-Jun	Ene-Jun	Ene-Jun	Ene-Jun	Ene-Jun	Ene-Jun	Ene-Jun
RS-UP-UR-JE-Cap-Con-PGen-PEsp											
01 09 01 01 1 5 4 46	CANASTA BÁSICA	411,516.96	251,952.12	251,952.12	251,952.12	0.00	251,952.12	0.00	251,952.12	0.00	251,952.12
01 09 01 01 1 5 4 54	GUARDERIA	4,117.80	4,117.80	4,117.80	4,117.80	0.00	4,117.80	0.00	4,117.80	0.00	4,117.80
01 09 01 01 1 5 4 58	BONO DE NIVELACION FAMILIAR	321.18	321.18	321.18	321.18	0.00	321.18	0.00	321.18	0.00	321.18
01 09 01 01 2 0 0 0	MATERIALES Y SUMINISTROS	1,111,449.73	736,414.90	736,414.90	697,122.91	39,965.76	697,122.91	39,965.76	736,414.90	758,022.65	736,414.90
01 09 01 01 2 1 0 0	MATERIALES DE ADMINISTRACION, EMISION DE DOCUMENTOS Y ARTICULOS OFICIALES	90,861.77	21,551.47	21,551.47	20,403.07	1,598.40	20,403.07	1,598.40	21,551.47	21,551.47	21,551.47
01 09 01 01 2 1 1 0	MATERIALES, ÚTILES Y EQUIPOS MENORES DE OFICINA	90,861.77	21,551.47	21,551.47	20,403.07	1,598.40	20,403.07	1,598.40	21,551.47	21,551.47	21,551.47
01 09 01 01 2 1 1 1	MATERIAL Y ÚTILES DE OFICINA	20,861.77	18,866.07	18,866.07	17,717.67	1,148.40	17,717.67	1,148.40	18,866.07	18,866.07	18,866.07
01 09 01 01 2 1 1 2	MATERIAL DE LIMPIEZA	10,000.00	0.00	0.00	0.00	0.00	0.00	0.00	0.00	0.00	0.00
01 09 01 01 2 1 1 6	EQUIPOS MENORES DE OFICINA	60,000.00	2,685.40	2,685.40	2,685.40	450.00	2,685.40	450.00	2,685.40	2,685.40	2,685.40
01 09 01 01 2 6 0 0	COMBUSTIBLES, LUBRICANTES Y ADITIVOS	843,999.96	609,921.35	609,921.35	602,513.12	0.00	602,513.12	0.00	609,921.35	631,529.10	609,921.35
01 09 01 01 2 6 1 0	COMBUSTIBLES, LUBRICANTES Y ADITIVOS	843,999.96	609,921.35	609,921.35	602,513.12	0.00	602,513.12	0.00	609,921.35	631,529.10	609,921.35
01 09 01 01 2 6 1 1	GASOLINA	843,999.96	609,921.35	609,921.35	602,513.12	0.00	602,513.12	0.00	609,921.35	631,529.10	609,921.35
01 09 01 01 2 7 0 0	VESTUARIO, BLANCOS, PRENDAS DE PROTECCION Y ARTICULOS DEPORTIVOS	141,500.00	102,414.08	102,414.08	71,678.72	35,839.36	71,678.72	35,839.36	102,414.08	102,414.08	102,414.08
01 09 01 01 2 7 1 0	VESTUARIO Y UNIFORMES	141,500.00	102,414.08	102,414.08	71,678.72	35,839.36	71,678.72	35,839.36	102,414.08	102,414.08	102,414.08
01 09 01 01 2 7 1 1	UNIFORMES	141,500.00	102,414.08	102,414.08	71,678.72	35,839.36	71,678.72	35,839.36	102,414.08	102,414.08	102,414.08
01 09 01 01 2 8 0 0	MATERIALES Y SUMINISTROS PARA SEGURIDAD	35,088.00	2,528.00	2,528.00	2,528.00	2,528.00	2,528.00	2,528.00	2,528.00	2,528.00	2,528.00
01 09 01 01 2 8 2 0	MATERIALES DE SEGURIDAD PÚBLICA	35,088.00	2,528.00	2,528.00	2,528.00	2,528.00	2,528.00	2,528.00	2,528.00	2,528.00	2,528.00
01 09 01 01 2 8 2 2	OTROS MATERIALES DE SEGURIDAD PÚBLICA	35,088.00	2,528.00	2,528.00	2,528.00	2,528.00	2,528.00	2,528.00	2,528.00	2,528.00	2,528.00
01 09 01 01 3 0 0 0	SERVICIOS GENERALES	1,831,981.80	1,899,396.65	1,899,396.65	1,897,149.99	34,839.99	1,897,149.99	34,839.99	1,899,396.65	1,899,396.65	1,899,396.65
01 09 01 01 3 1 0 0	SERVICIOS BÁSICOS	1,633,170.46	1,850,733.66	1,850,733.66	1,850,671.00	7,008.00	1,850,671.00	7,008.00	1,850,733.66	1,850,733.66	1,850,733.66
01 09 01 01 3 1 1 0	ENERGÍA ELÉCTRICA	1,406,088.52	1,681,833.00	1,681,833.00	1,681,833.00	0.00	1,681,833.00	0.00	1,681,833.00	1,681,833.00	1,681,833.00
01 09 01 01 3 1 1 2	ENERGÍA ELÉCTRICA DE ALUMBRADO PÚBLICO	1,406,088.52	1,681,833.00	1,681,833.00	1,681,833.00	0.00	1,681,833.00	0.00	1,681,833.00	1,681,833.00	1,681,833.00
01 09 01 01 3 1 4 0	TELEFONÍA TRADICIONAL	54,999.96	38,026.00	38,026.00	38,026.00	7,008.00	38,026.00	7,008.00	38,026.00	38,026.00	38,026.00
01 09 01 01 3 1 4 1	SERVICIO TELEFÓNICO CONVENCIONAL	54,999.96	38,026.00	38,026.00	38,026.00	7,008.00	38,026.00	7,008.00	38,026.00	38,026.00	38,026.00
01 09 01 01 3 1 7 0	SERVICIOS DE ACCESO A INTERNET REDES Y PROCESAMIENTO DE INFORMACIÓN	130,999.98	130,874.66	130,874.66	130,812.00	0.00	130,812.00	0.00	130,874.66	130,812.00	130,812.00
01 09 01 01 3 1 7 5	MANEJO Y ADMINISTRACIÓN DE SERVIDORES	130,999.98	130,874.66	130,874.66	130,812.00	0.00	130,812.00	0.00	130,874.66	130,812.00	130,812.00
01 09 01 01 3 1 9 0	SERVICIOS INTEGRALES Y OTROS SERVICIOS	41,082.00	0.00	0.00	0.00	0.00	0.00	0.00	0.00	0.00	0.00
01 09 01 01 3 1 9 3	SERVICIOS DE RADIOCOMUNICACIÓN	41,082.00	0.00	0.00	0.00	0.00	0.00	0.00	0.00	0.00	0.00
01 09 01 01 3 5 0 0	SERVICIOS DE INSTALACION, REPARACION, MANTENIMIENTO Y CONSERVACION	168,749.98	48,662.99	48,662.99	46,478.99	27,831.99	46,478.99	27,831.99	48,662.99	48,662.99	48,662.99
01 09 01 01 3 5 2 0	INSTALACIÓN, REPARACIÓN Y MANTENIMIENTO DE MOBILIARIO Y EQUIPO DE ADMINISTRACIÓN, EDUCACIONAL Y RECREATIVO	10,000.00	0.00	0.00	0.00	0.00	0.00	0.00	0.00	0.00	0.00
01 09 01 01 3 5 2 1	MANTENIMIENTO DE MOBILIARIO Y EQUIPO DE ADMINISTRACIÓN INCLUYE SEGURO	10,000.00	0.00	0.00	0.00	0.00	0.00	0.00	0.00	0.00	0.00



MUNICIPIO DE COQUIMATLAN, COL.
Sistema Integral de Contabilidad Gubernamental
ESTADO ANALITICO DEL EJERCICIO DEL PRESUPUESTO DE EGRESOS
DEL 1 DE ENERO AL 30 DE JUNIO DE 2020

Análisis por: Ramo/Sector -- Estructura Administrativa -- Objeto del Gasto

Clave Presupuestaria	Descripción	Apr	Ene-Jun	PrM	Ene-Jun	Eje	Ene-Jun	ESP	Ene-Jun	Dev	Ene-Jun
RS-UP-UR-JE-Cap-Con-PGen-PEsp											
01 09 01 01 3 5 7 0	INSTALACIÓN, REPARACIÓN Y MANTENIMIENTO DE MAQUINARIA, OTROS EQUIPOS Y HERRAMIENTA	158,749.98	48,662.99	48,662.99	46,478.99	27,831.99	46,478.99	27,831.99	46,478.99	48,662.99	48,662.99
01 09 01 01 3 5 7 2	REPARACIÓN Y MANTENIMIENTO DE VEHÍCULOS	158,749.98	48,662.99	48,662.99	46,478.99	27,831.99	46,478.99	27,831.99	46,478.99	48,662.99	48,662.99
01 09 01 01 3 8 0 0	SERVICIOS OFICIALES	9,391.20	0.00	0.00	0.00	0.00	0.00	0.00	0.00	0.00	0.00
01 09 01 01 3 8 2 0	GASTOS DE ORDEN SOCIAL Y CULTURAL	9,391.20	0.00	0.00	0.00	0.00	0.00	0.00	0.00	0.00	0.00
01 09 01 01 3 8 2 3	GASTOS POR CELEBRACIÓN DE ACTOS DE ORDEN CULTURAL	9,391.20	0.00	0.00	0.00	0.00	0.00	0.00	0.00	0.00	0.00
01 09 01 01 3 9 0 0	OTROS SERVICIOS GENERALES	20,670.16	0.00	0.00	0.00	0.00	0.00	0.00	0.00	0.00	0.00
01 09 01 01 3 9 9 0	OTROS SERVICIOS GENERALES	20,670.16	0.00	0.00	0.00	0.00	0.00	0.00	0.00	0.00	0.00
01 09 01 01 3 9 9 1	OTROS SERVICIOS GENERALES	20,670.16	0.00	0.00	0.00	0.00	0.00	0.00	0.00	0.00	0.00
01 10	DIRECCION DE DESARROLLO MUNICIPAL	863,686.82	1,015,656.75	1,015,656.75	1,015,156.75	0.00	1,015,156.75	0.00	1,015,156.75	1,015,656.75	1,015,656.75
01 10 01	DIRECCION DE DESARROLLO MUNICIPAL	863,686.82	1,015,656.75	1,015,656.75	1,015,156.75	0.00	1,015,156.75	0.00	1,015,156.75	1,015,656.75	1,015,656.75
01 10 01 01	DESPACHO DE LA DIRECCION DE DESARROLLO MUNICIPAL	253,692.32	427,065.61	427,065.61	426,565.61	0.00	426,565.61	0.00	426,565.61	427,065.61	427,065.61
01 10 01 01 1 0 0 0	SERVICIOS PERSONALES	230,859.30	423,415.61	423,415.61	423,415.61	0.00	423,415.61	0.00	423,415.61	423,415.61	423,415.61
01 10 01 01 1 1 0 0	REMUNERACIONES AL PERSONAL DE CARACTER PERMANENTE	171,527.88	326,212.60	326,212.60	326,212.60	0.00	326,212.60	0.00	326,212.60	326,212.60	326,212.60
01 10 01 01 1 1 3 0	SUELDOS BASE AL PERSONAL PERMANENTE	171,527.88	326,212.60	326,212.60	326,212.60	0.00	326,212.60	0.00	326,212.60	326,212.60	326,212.60
01 10 01 01 1 1 3 1	SUELDO	126,445.35	235,199.29	235,199.29	235,199.29	0.00	235,199.29	0.00	235,199.29	235,199.29	235,199.29
01 10 01 01 1 1 3 2	SOBRE SUELDO	30,336.15	60,343.53	60,343.53	60,343.53	0.00	60,343.53	0.00	60,343.53	60,343.53	60,343.53
01 10 01 01 1 1 3 3	QUINQUENIOS	14,746.38	30,669.78	30,669.78	30,669.78	0.00	30,669.78	0.00	30,669.78	30,669.78	30,669.78
01 10 01 01 1 1 3 0 0	REMUNERACIONES ADICIONALES Y ESPECIALES	3,499.61	5,000.13	5,000.13	5,000.13	0.00	5,000.13	0.00	5,000.13	5,000.13	5,000.13
01 10 01 01 1 3 2 0	PRIMAS DE VACACIONES, DOMINICAL Y GRATIFICACIÓN DE FIN DE AÑO	3,499.61	0.00	0.00	0.00	0.00	0.00	0.00	0.00	0.00	0.00
01 10 01 01 1 3 2 1	PRIMA VACACIONAL	3,499.61	0.00	0.00	0.00	0.00	0.00	0.00	0.00	0.00	0.00
01 10 01 01 1 3 4 0	COMPENSACIONES	0.00	5,000.13	5,000.13	5,000.13	0.00	5,000.13	0.00	5,000.13	5,000.13	5,000.13
01 10 01 01 1 3 4 1	COMPENSACIONES	0.00	5,000.13	5,000.13	5,000.13	0.00	5,000.13	0.00	5,000.13	5,000.13	5,000.13
01 10 01 01 1 4 0 0	SEGURIDAD SOCIAL	3,229.56	6,182.15	6,182.15	6,182.15	0.00	6,182.15	0.00	6,182.15	6,182.15	6,182.15
01 10 01 01 1 4 1 0	APORTACIONES DE SEGURIDAD SOCIAL	3,229.56	6,182.15	6,182.15	6,182.15	0.00	6,182.15	0.00	6,182.15	6,182.15	6,182.15
01 10 01 01 1 4 1 2	PREVISIÓN SOCIAL MÚLTIPLE	3,229.56	6,182.15	6,182.15	6,182.15	0.00	6,182.15	0.00	6,182.15	6,182.15	6,182.15
01 10 01 01 1 5 0 0	OTRAS PRESTACIONES SOCIALES Y ECONOMICAS	52,602.25	86,020.73	86,020.73	86,020.73	0.00	86,020.73	0.00	86,020.73	86,020.73	86,020.73
01 10 01 01 1 5 1 0	CUOTAS PARA EL FONDO DE AHORRO Y FONDO DE TRABAJO	3,742.14	7,404.59	7,404.59	7,404.59	0.00	7,404.59	0.00	7,404.59	7,404.59	7,404.59
01 10 01 01 1 5 1 1	FONDO DE AHORRO	3,742.14	7,404.59	7,404.59	7,404.59	0.00	7,404.59	0.00	7,404.59	7,404.59	7,404.59
01 10 01 01 1 5 4 0	PRESTACIONES CONTRACTUALES	48,860.11	78,616.14	78,616.14	78,616.14	0.00	78,616.14	0.00	78,616.14	78,616.14	78,616.14
01 10 01 01 1 5 4 9	AYUDA DE TRANSPORTE	6,103.20	12,206.40	12,206.40	12,206.40	0.00	12,206.40	0.00	12,206.40	12,206.40	12,206.40
01 10 01 01 1 5 4 10	AYUDA PARA RENTA	4,939.32	9,455.04	9,455.04	9,455.04	0.00	9,455.04	0.00	9,455.04	9,455.04	9,455.04
01 10 01 01 1 5 4 16	BECA MÉDICA ANUAL	200.00	400.00	400.00	400.00	0.00	400.00	0.00	400.00	400.00	400.00
01 10 01 01 1 5 4 17	BECAS	4,049.04	8,839.89	8,839.89	8,839.89	0.00	8,839.89	0.00	8,839.89	8,839.89	8,839.89
01 10 01 01 1 5 4 24	BONO DE ASISTENCIA PERFECTA	10,498.86	19,897.59	19,897.59	19,897.59	0.00	19,897.59	0.00	19,897.59	19,897.59	19,897.59
01 10 01 01 1 5 4 25	BONO DE CUMPLEAÑOS	700.00	700.00	700.00	700.00	0.00	700.00	0.00	700.00	700.00	700.00



MUNICIPIO DE COQUIMATLAN, COL.
Sistema Integral de Contabilidad Gubernamental
ESTADO ANALITICO DEL EJERCICIO DEL PRESUPUESTO DE EGRESOS
DEL 1 DE ENERO AL 30 DE JUNIO DE 2020

Análisis por: Ramo/Sector -- Estructura Administrativa -- Objeto del Gasto

Clave Presupuestaria	Descripción	Apr	Ene-Jun	PrM	Ene-Jun	Eje	Ene-Jun	ESP	Ene-Jun	Dev	Ene-Jun
RS-UP-UR-UE-Cap-Con-PGen-PEsp											
01 10 01 01 1 5 4 32	BONO DIA DE LA MADRE	1,701.33	0.00		0.00		0.00		0.00		0.00
01 10 01 01 1 5 4 39	BONO EXTRAORDINARIO ANUAL	1,626.29	3,220.36		3,220.36		3,220.36		0.00		3,220.36
01 10 01 01 1 5 4 42	BONO PRODUCTIVIDAD	5,623.44	5,623.44		5,623.44		5,623.44		0.00		5,623.44
01 10 01 01 1 5 4 44	BONO SINDICAL	3,886.97	0.00		0.00		0.00		0.00		0.00
01 10 01 01 1 5 4 46	CANASTA BÁSICA	9,210.48	17,631.06		17,631.06		17,631.06		0.00		17,631.06
01 10 01 01 1 5 4 58	BONO DE NIVELACION FAMILIAR	321.18	642.36		642.36		642.36		0.00		642.36
01 10 01 01 2 0 0 0	MATERIALES Y SUMINISTROS	21,379.02	3,650.00		3,650.00		3,650.00		0.00		3,650.00
01 10 01 01 2 1 0 0	MATERIALES DE ADMINISTRACION, EMISION DE DOCUMENTOS Y ARTICULOS OFICIALES	6,529.02	400.00		400.00		400.00		0.00		400.00
01 10 01 01 2 1 1 0	MATERIALES, ÚTILES Y EQUIPOS MENORES DE OFICINA	6,529.02	400.00		400.00		400.00		0.00		400.00
01 10 01 01 2 1 1 1	MATERIAL Y ÚTILES DE OFICINA	6,529.02	400.00		400.00		400.00		0.00		400.00
01 10 01 01 2 6 0 0	COMBUSTIBLES, LUBRICANTES Y ADITIVOS	14,850.00	3,250.00		3,250.00		2,750.00		0.00		3,250.00
01 10 01 01 2 6 1 0	COMBUSTIBLES, LUBRICANTES Y ADITIVOS	14,850.00	3,250.00		3,250.00		2,750.00		0.00		3,250.00
01 10 01 01 2 6 1 1	GASOLINA	14,850.00	3,250.00		3,250.00		2,750.00		0.00		3,250.00
01 10 01 01 3 0 0 0	SERVICIOS GENERALES	1,454.00	0.00		0.00		0.00		0.00		0.00
01 10 01 01 3 0 0 0	SERVICIOS OFICIALES	1,454.00	0.00		0.00		0.00		0.00		0.00
01 10 01 01 3 8 0 0	SERVICIOS OFICIALES	1,454.00	0.00		0.00		0.00		0.00		0.00
01 10 01 01 3 8 2 0	GASTOS DE ORDEN SOCIAL Y CULTURAL	1,454.00	0.00		0.00		0.00		0.00		0.00
01 10 01 01 3 8 2 2	GASTOS POR CELEBRACIÓN DE ACTOS DE ORDEN SOCIAL	1,454.00	0.00		0.00		0.00		0.00		0.00
01 10 01 02 1 0 0 0	DEPARTAMENTO DE PLANEACION	544,181.49	523,063.13		523,063.13		523,120.13		0.00		523,120.13
01 10 01 02 1 0 0 0	SERVICIOS PERSONALES	544,181.49	523,063.13		523,063.13		523,120.13		0.00		523,120.13
01 10 01 02 1 1 0 0	REMUNERACIONES AL PERSONAL DE CARACTER PERMANENTE	318,685.35	316,094.56		316,094.56		316,094.56		0.00		316,094.56
01 10 01 02 1 1 3 0	SUELDOS BASE AL PERSONAL PERMANENTE	318,685.35	316,094.56		316,094.56		316,094.56		0.00		316,094.56
01 10 01 02 1 1 3 1	SUELDO	176,677.35	176,398.35		176,398.35		176,398.35		0.00		176,398.35
01 10 01 02 1 1 3 2	SOBRE SUELDO	104,572.86	104,972.47		104,972.47		104,972.47		0.00		104,972.47
01 10 01 02 1 1 3 3	QUINQUENIOS	37,435.14	34,723.74		34,723.74		34,723.74		0.00		34,723.74
01 10 01 02 1 3 0 0	REMUNERACIONES ADICIONALES Y ESPECIALES	64,185.92	59,447.40		59,447.40		59,504.40		0.00		59,504.40
01 10 01 02 1 3 2 0	PRIMAS DE VACACIONES, DOMINICAL Y GRATIFICACIÓN DE FIN DE AÑO	7,559.72	0.00		0.00		0.00		0.00		0.00
01 10 01 02 1 3 2 1	PRIMA VACACIONAL	7,559.72	0.00		0.00		0.00		0.00		0.00
01 10 01 02 1 3 4 0	COMPENSACIONES	56,626.20	59,447.40		59,447.40		59,504.40		0.00		59,504.40
01 10 01 02 1 3 4 1	COMPENSACIONES	56,626.20	59,447.40		59,447.40		59,504.40		0.00		59,504.40
01 10 01 02 1 4 0 0	SEGURIDAD SOCIAL	9,688.68	9,578.92		9,578.92		9,578.92		0.00		9,578.92
01 10 01 02 1 4 1 0	APORTACIONES DE SEGURIDAD SOCIAL	9,688.68	9,578.92		9,578.92		9,578.92		0.00		9,578.92
01 10 01 02 1 4 1 2	PREVISIÓN SOCIAL MÚLTIPLE	9,688.68	9,578.92		9,578.92		9,578.92		0.00		9,578.92
01 10 01 02 1 5 0 0	OTRAS PRESTACIONES SOCIALES Y ECONOMICAS	151,621.54	137,942.25		137,942.25		137,942.25		0.00		137,942.25
01 10 01 02 1 5 1 0	CUOTAS PARA EL FONDO DE AHORRO Y FONDO DE TRABAJO	7,997.16	7,980.66		7,980.66		7,980.66		0.00		7,980.66
01 10 01 02 1 5 1 1	FONDO DE AHORRO	7,997.16	7,980.66		7,980.66		7,980.66		0.00		7,980.66



MUNICIPIO DE COQUIMATLAN, COL.
Sistema Integral de Contabilidad Gubernamental
ESTADO ANALITICO DEL EJERCICIO DEL PRESUPUESTO DE EGRESOS
DEL 1 DE ENERO AL 30 DE JUNIO DE 2020

Análisis por: Ramo/Sector -- Estructura Administrativa -- Objeto del Gasto

Clave Presupuestaria	Descripción	Apr Ene-Jun	PrM Ene-Jun	Eje Ene-Jun	Esp Ene-Jun	Dev Ene-Jun
01 10 01 02	1 5 4 0	143,624.38	129,961.59	129,961.59	0.00	129,961.59
01 10 01 02	1 5 4 3	661.74	0.00	0.00	0.00	0.00
01 10 01 02	1 5 4 9	18,309.60	18,131.82	18,131.82	0.00	18,131.82
01 10 01 02	1 5 4 10	14,817.96	14,650.10	14,650.10	0.00	14,650.10
01 10 01 02	1 5 4 16	400.00	400.00	400.00	0.00	400.00
01 10 01 02	1 5 4 17	18,495.78	18,495.78	18,495.78	0.00	18,495.78
01 10 01 02	1 5 4 24	36,416.16	36,239.47	36,239.47	0.00	36,239.47
01 10 01 02	1 5 4 25	700.00	700.00	700.00	0.00	700.00
01 10 01 02	1 5 4 32	1,701.33	0.00	0.00	0.00	0.00
01 10 01 02	1 5 4 35	1,701.33	0.00	0.00	0.00	0.00
01 10 01 02	1 5 4 39	3,252.58	3,220.36	3,220.36	0.00	3,220.36
01 10 01 02	1 5 4 42	11,180.19	10,163.30	10,163.30	0.00	10,163.30
01 10 01 02	1 5 4 44	7,713.91	0.00	0.00	0.00	0.00
01 10 01 02	1 5 4 46	27,631.44	27,318.40	27,318.40	0.00	27,318.40
01 10 01 02	1 5 4 58	642.36	642.36	642.36	0.00	642.36
01 10 01 04	1 0 0 0	65,813.01	65,528.01	65,528.01	0.00	65,528.01
01 10 01 04	1 1 0 0	65,813.01	65,528.01	65,528.01	0.00	65,528.01
01 10 01 04	1 1 3 0	54,071.01	54,071.01	54,071.01	0.00	54,071.01
01 10 01 04	1 1 3 1	54,071.01	54,071.01	54,071.01	0.00	54,071.01
01 10 01 04	1 3 0 0	11,742.00	11,457.00	11,457.00	0.00	11,457.00
01 10 01 04	1 3 4 0	11,742.00	11,457.00	11,457.00	0.00	11,457.00
01 10 01 04	1 3 4 1	11,742.00	11,457.00	11,457.00	0.00	11,457.00
02		3,000,000.00	3,866,666.00	3,200,000.00	0.00	3,200,000.00
02 11		3,000,000.00	3,866,666.00	3,200,000.00	0.00	3,200,000.00
02 11 01		3,000,000.00	3,866,666.00	3,200,000.00	0.00	3,200,000.00
02 11 01 01		3,000,000.00	3,866,666.00	3,200,000.00	0.00	3,200,000.00
02 11 01 01	4 0 0 0	3,000,000.00	3,866,666.00	3,200,000.00	0.00	3,200,000.00
02 11 01 01	4 2 0 0	3,000,000.00	3,866,666.00	3,200,000.00	0.00	3,200,000.00
02 11 01 01	4 2 4 0	3,000,000.00	3,866,666.00	3,200,000.00	0.00	3,200,000.00
03		6,933,042.79	7,290,850.44	0.00	0.00	0.00
03 02		12,774.81	0.00	0.00	0.00	0.00
03 02 01		12,774.81	0.00	0.00	0.00	0.00
03 02 01 02		12,774.81	0.00	0.00	0.00	0.00
03 02 01 02	5 0 0 0	12,774.81	0.00	0.00	0.00	0.00



MUNICIPIO DE COQUIMATLAN, COL.
Sistema Integral de Contabilidad Gubernamental
ESTADO ANALITICO DEL EJERCICIO DEL PRESUPUESTO DE EGRESOS
DEL 1 DE ENERO AL 30 DE JUNIO DE 2020

Análisis por: Ramo/Sector -- Estructura Administrativa -- Objeto del Gasto

Clave Presupuestaria	Descripción	Apr Ene-Jun	PrM Ene-Jun	Eje Ene-Jun	ESp Ene-Jun	Dev Ene-Jun
RS-UP-UR-UE-Cap-Con-PGen-PEsp						
03 02 01 02 5 1 0 0	MOBILIARIO Y EQUIPO DE ADMINISTRACION	12,774.81	0.00	0.00	0.00	0.00
03 02 01 02 5 1 9 0	OTROS MOBILIARIOS Y EQUIPOS DE ADMINISTRACIÓN	12,774.81	0.00	0.00	0.00	0.00
03 04	OFICIALIA MAYOR	25,000.00	0.00	0.00	0.00	0.00
03 04 01	OFICIALIA MAYOR	25,000.00	0.00	0.00	0.00	0.00
03 04 01 01	DESPACHO DE OFICIALIA MAYOR	25,000.00	0.00	0.00	0.00	0.00
03 04 01 01 3 0 0 0	SERVICIOS GENERALES	25,000.00	0.00	0.00	0.00	0.00
03 04 01 01 3 1 0 0	SERVICIOS BÁSICOS	25,000.00	0.00	0.00	0.00	0.00
03 04 01 01 3 1 7 0	SERVICIOS DE ACCESO A INTERNET REDES Y PROCESAMIENTO DE INFORMACIÓN	25,000.00	0.00	0.00	0.00	0.00
03 04 01 01 3 1 7 5	MANEJO Y ADMINISTRACIÓN DE SERVIDORES	25,000.00	0.00	0.00	0.00	0.00
03 07	DIRECCION DE OBRAS PUBLICAS, DESARROLLO URBANO Y ECOLOGIA	6,895,267.98	7,290,850.44	0.00	0.00	0.00
03 07 01	DIRECCION DE OBRAS PUBLICAS, DESARROLLO URBANO Y ECOLOGIA	6,895,267.98	7,290,850.44	0.00	0.00	0.00
03 07 01 01	DESPACHO DE LA DIRECCION DE OBRAS PUBLICAS, DESARROLLO URBANO Y ECOLOGIA	6,895,267.98	7,290,850.44	0.00	0.00	0.00
03 07 01 01 6 0 0 0	INVERSION PUBLICA	6,895,267.98	7,290,850.44	0.00	0.00	0.00
03 07 01 01 6 1 0 0	OBRA PUBLICA EN BIENES DE DOMINIO PUBLICO	6,895,267.98	7,290,850.44	0.00	0.00	0.00
03 07 01 01 6 1 9 0	TRABAJOS DE ACABADOS EN EDIFICACIONES Y OTROS TRABAJOS ESPECIALIZADOS	6,895,267.98	7,290,850.44	0.00	0.00	0.00
03 07 01 01 6 1 9 19	CONSTRUCCIÓN DE OTRAS OBRAS DE URBANIZACIÓN	6,895,267.98	7,290,850.44	0.00	0.00	0.00
04	DEUDA PUBLICA	1,166,811.22	950,669.93	7,870,502.67	6,365,968.09	9,119,808.30
04 12	OBRA PUBLICA E INVERSION	134,529.60	134,529.60	0.00	0.00	0.00
04 12 01	OBRA PUBLICA	134,529.60	134,529.60	0.00	0.00	0.00
04 12 01 02	OBRA PUBLICA EN EJECUCION	134,529.60	134,529.60	0.00	0.00	0.00
04 12 01 02 9 0 0 0	DEUDA PUBLICA	134,529.60	134,529.60	0.00	0.00	0.00
04 12 01 02 9 4 0 0	GASTOS DE LA DEUDA PUBLICA	134,529.60	134,529.60	0.00	0.00	0.00
04 12 01 02 9 4 2 0	GASTOS DE LA DEUDA PÚBLICA EXTERNA	134,529.60	134,529.60	0.00	0.00	0.00
04 13	DEUDA PUBLICA	1,032,281.62	816,140.33	7,870,502.67	6,365,968.09	9,119,808.30
04 13 01	DEUDA PUBLICA	1,032,281.62	816,140.33	7,870,502.67	6,365,968.09	9,119,808.30
04 13 01 01	DEUDA PUBLICA	1,032,281.62	816,140.33	7,870,502.67	6,365,968.09	9,119,808.30
04 13 01 01 9 0 0 0	DEUDA PUBLICA	1,032,281.62	816,140.33	7,870,502.67	6,365,968.09	9,119,808.30
04 13 01 01 9 1 0 0	AMORTIZACIÓN DE LA DEUDA PUBLICA	431,197.80	315,399.30	315,399.30	0.00	315,399.30
04 13 01 01 9 1 1 0	AMORTIZACIÓN DE LA DEUDA INTERNA CON INSTITUCIONES DE CRÉDITO	431,197.80	315,399.30	315,399.30	0.00	315,399.30
04 13 01 01 9 1 1 3	PRESTAMO BANOBRAS CREDITO NO. 7178	290,952.44	221,587.29	221,587.29	0.00	221,587.29
04 13 01 01 9 1 1 4	PRESTAMO BANOBRAS CREDITO NO. 7211	140,245.36	93,812.01	93,812.01	0.00	93,812.01
04 13 01 01 9 2 0 0	INTERESES DE LA DEUDA PUBLICA	428,785.96	328,443.17	328,443.17	0.00	328,443.17



MUNICIPIO DE COQUIMATLAN, COL.
Sistema Integral de Contabilidad Gubernamental
ESTADO ANALITICO DEL EJERCICIO DEL PRESUPUESTO DE EGRESOS
DEL 1 DE ENERO AL 30 DE JUNIO DE 2020

Análisis por: Ramo/Sector --- Estructura Administrativa --- Objeto del Gasto

Clave Presupuestaria	Descripción	Apr	Ene-Jun	PrM	Ene-Jun	Eje	Ene-Jun	EsP	Ene-Jun	Dev	Ene-Jun				
RS-UP-UR-UE-Cap-Con-PGen-PEsp															
04 13 01 01 9 2 1 0	INTERESES DE LA DEUDA INTERNA CON INSTITUCIONES DE CRÉDITO	428,785.96	328,443.17		328,443.17		328,443.17	0.00	0.00		328,443.17				
04 13 01 01 9 9 0 0	ADEUDOS DE EJERCICIOS FISCALES ANTERIORES (ADEFAS)	172,297.86	172,297.86		172,297.86		172,297.86	6,365,968.09	6,365,968.09		8,475,965.83				
04 13 01 01 9 9 1 0	ADEFAS	172,297.86	172,297.86		172,297.86		172,297.86	6,365,968.09	6,365,968.09		8,475,965.83				
04 13 01 01 9 9 1 1	ADEFAS	172,297.86	172,297.86		172,297.86		172,297.86	6,365,968.09	6,365,968.09		8,475,965.83				
05	TRANSFERENCIAS, SUBSIDIOS Y AYUDAS	489,014.23	373,775.48		373,775.48		319,100.00	10,000.00	10,000.00		319,100.00				
05 03	SECRETARIA DEL H AYUNTAMIENTO	213,075.48	160,275.48		160,275.48		105,600.00	0.00	0.00		105,600.00				
05 03 01	SECRETARIA DEL H AYUNTAMIENTO	213,075.48	160,275.48		160,275.48		105,600.00	0.00	0.00		105,600.00				
05 03 01 09	COMISARIAS MUNICIPALES	213,075.48	160,275.48		160,275.48		105,600.00	0.00	0.00		105,600.00				
05 03 01 09 1 0 0 0	SERVICIOS PERSONALES	105,600.00	105,600.00		105,600.00		105,600.00	0.00	0.00		105,600.00				
05 03 01 09 1 3 0 0	REMUNERACIONES ADICIONALES Y ESPECIALES	105,600.00	105,600.00		105,600.00		105,600.00	0.00	0.00		105,600.00				
05 03 01 09 1 3 4 0	COMPENSACIONES	105,600.00	105,600.00		105,600.00		105,600.00	0.00	0.00		105,600.00				
05 03 01 09 1 3 4 1	COMPENSACIONES	105,600.00	105,600.00		105,600.00		105,600.00	0.00	0.00		105,600.00				
05 03 01 09 4 0 0 0	TRANSFERENCIAS, ASIGNACIONES, SUBSIDIOS Y OTRAS AYUDAS	107,475.48	107,475.48		54,675.48		0.00	0.00	0.00		0.00				
05 03 01 09 4 4 0 0	AYUDAS SOCIALES	107,475.48	107,475.48		54,675.48		0.00	0.00	0.00		0.00				
05 03 01 09 4 4 7 0	AYUDAS SOCIALES A ENTIDADES DE INTERÉS PÚBLICO	275,938.75	275,938.75		213,500.00		213,500.00	10,000.00	10,000.00		213,500.00				
05 14	TRANSFERENCIAS, SUBSIDIOS Y AYUDAS	275,938.75	275,938.75		213,500.00		213,500.00	10,000.00	10,000.00		213,500.00				
05 14 03	AYUDAS	275,938.75	275,938.75		213,500.00		213,500.00	10,000.00	10,000.00		213,500.00				
05 14 03 01	AYUDAS SOCIALES A PERSONAS	275,938.75	275,938.75		213,500.00		213,500.00	10,000.00	10,000.00		213,500.00				
05 14 03 01 4 0 0 0	TRANSFERENCIAS, ASIGNACIONES, SUBSIDIOS Y OTRAS AYUDAS	275,938.75	275,938.75		213,500.00		213,500.00	10,000.00	10,000.00		213,500.00				
05 14 03 01 4 4 0 0	AYUDAS SOCIALES	275,938.75	275,938.75		213,500.00		213,500.00	10,000.00	10,000.00		213,500.00				
05 14 03 01 4 4 1 0	AYUDAS SOCIALES A PERSONAS	275,938.75	275,938.75		213,500.00		213,500.00	10,000.00	10,000.00		213,500.00				
TOTAL:											46,736,384.20	46,723,510.35	44,976,298.79	7,008,756.08	46,332,314.58



MUNICIPIO DE COQUIMATLAN, COL.
Sistema Integral de Contabilidad Gubernamental
ESTADO ANALITICO DEL EJERCICIO DEL PRESUPUESTO DE EGRESOS
DEL 1 DE ENERO AL 30 DE JUNIO DE 2020

Análisis por: Ramo/Sector -- Estructura Administrativa -- Clasificación Funcional

Clave Presupuestaria	Descripción	Apr	Ene-Jun	PtM	Ene-Jun	Eje	Ene-Jun	ESp	Ene-Jun	Dev	Ene-Jun
RS-UP-UR-UE-Fin-Fun-SFun-SSFun											
01	RAMO ADMINISTRATIVO	35,147,515.96	34,241,548.50		33,586,696.12		632,787.99		33,693,406.28		
01	REGIDORES	1,513,900.79	1,456,996.35		1,453,296.35		5,775.34		1,456,996.35		
01	REGIDORES	1,513,900.79	1,456,996.35		1,453,296.35		5,775.34		1,456,996.35		
01	DESPACHO DE REGIDORES	1,513,900.79	1,456,996.35		1,453,296.35		5,775.34		1,456,996.35		
01	GOBIERNO	1,513,900.79	1,456,996.35		1,453,296.35		5,775.34		1,456,996.35		
01	LEGISLACION	1,513,900.79	1,456,996.35		1,453,296.35		5,775.34		1,456,996.35		
	01 LEGISLACION	1,513,900.79	1,456,996.35		1,453,296.35		5,775.34		1,456,996.35		
02	PRESIDENCIA MUNICIPAL	1,668,299.65	1,678,347.67		1,635,550.99		39,508.40		1,638,111.06		
01	PRESIDENCIA MUNICIPAL	1,668,299.65	1,678,347.67		1,635,550.99		39,508.40		1,638,111.06		
01	DESPACHO DE PRESIDENCIA	1,033,256.77	1,062,815.97		1,060,255.90		39,508.40		1,062,815.97		
01	GOBIERNO	1,033,256.77	1,062,815.97		1,060,255.90		39,508.40		1,062,815.97		
03	COORDINACION DE LA POLITICA DE GOBIERNO	1,033,256.77	1,062,815.97		1,060,255.90		39,508.40		1,062,815.97		
	01 PRESIDENCIA / GUBERNATURA	1,033,256.77	1,062,815.97		1,060,255.90		39,508.40		1,062,815.97		
02	SECRETARIA PARTICULAR	635,042.88	615,531.70		575,295.09		0.00		575,295.09		
01	GOBIERNO	635,042.88	615,531.70		575,295.09		0.00		575,295.09		
03	COORDINACION DE LA POLITICA DE GOBIERNO	635,042.88	615,531.70		575,295.09		0.00		575,295.09		
	04 FUNCION PUBLICA	635,042.88	615,531.70		575,295.09		0.00		575,295.09		
03	SECRETARIA DEL H AYUNTAMIENTO	3,682,926.56	3,691,902.16		3,601,023.25		12,412.00		3,603,773.25		
01	SECRETARIA DEL H AYUNTAMIENTO	3,682,926.56	3,691,902.16		3,601,023.25		12,412.00		3,603,773.25		
01	DESPACHO DE SECRETARIA DEL H AYUNTAMIENTO	1,549,557.12	1,652,226.87		1,582,695.56		12,412.00		1,585,445.56		
01	GOBIERNO	1,549,557.12	1,652,226.87		1,582,695.56		12,412.00		1,585,445.56		
01	LEGISLACION	14,791.34	8,585.77		8,585.77		0.00		8,585.77		
	01 LEGISLACION	14,791.34	8,585.77		8,585.77		0.00		8,585.77		
03	COORDINACION DE LA POLITICA DE GOBIERNO	1,534,765.78	1,643,641.10		1,574,109.79		12,412.00		1,576,859.79		
	04 FUNCION PUBLICA	1,534,765.78	1,643,641.10		1,574,109.79		12,412.00		1,576,859.79		
02	DIRECCION DE ASUNTOS JURIDICOS	257,146.71	294,605.93		294,605.93		0.00		294,605.93		
01	GOBIERNO	257,146.71	294,605.93		294,605.93		0.00		294,605.93		
03	COORDINACION DE LA POLITICA DE GOBIERNO	257,146.71	294,605.93		294,605.93		0.00		294,605.93		
	04 FUNCION PUBLICA	257,146.71	294,605.93		294,605.93		0.00		294,605.93		
03	DIRECCION DE COMUNICACION SOCIAL	315,415.78	329,026.79		329,026.79		0.00		329,026.79		
01	GOBIERNO	315,415.78	329,026.79		329,026.79		0.00		329,026.79		
03	COORDINACION DE LA POLITICA DE GOBIERNO	315,415.78	329,026.79		329,026.79		0.00		329,026.79		
	04 FUNCION PUBLICA	315,415.78	329,026.79		329,026.79		0.00		329,026.79		
04	DIRECCION DE CULTURA	197,505.52	196,186.34		196,186.34		0.00		196,186.34		
01	GOBIERNO	84,279.27	95,326.23		95,326.23		0.00		95,326.23		
03	COORDINACION DE LA POLITICA DE GOBIERNO	84,279.27	95,326.23		95,326.23		0.00		95,326.23		
	01 PRESIDENCIA / GUBERNATURA	9,636.81	20,024.00		20,024.00		0.00		20,024.00		



MUNICIPIO DE COQUIMATLAN, COL.
Sistema Integral de Contabilidad Gubernamental
ESTADO ANALITICO DEL EJERCICIO DEL PRESUPUESTO DE EGRESOS
DEL 1 DE ENERO AL 30 DE JUNIO DE 2020

Análisis por: Ramo/Sector -- Estructura Administrativa -- Clasificación Funcional

Clave Presupuestaria	Descripción	Apr	Ene-Jun	PrM	Ene-Jun	Eje	Ene-Jun	ESP	Ene-Jun	Dev	Ene-Jun
RS-UP-UR-UE-Fin-Fun-SSFun											
04	FUNCION PUBLICA	74,642.46	75,302.23		75,302.23		75,302.23		0.00		75,302.23
02	DESARROLLO SOCIAL	113,226.25	100,860.11		100,860.11		100,860.11		0.00		100,860.11
04	RECREACION, CULTURA Y OTRAS MANIFESTACIONES SOCIALES	113,226.25	100,860.11		100,860.11		100,860.11		0.00		100,860.11
02	CULTURA	113,226.25	100,860.11		100,860.11		100,860.11		0.00		100,860.11
05	DIRECCION DE DEPORTES	672,669.04	554,170.02		554,169.92		554,169.92		0.00		554,169.92
01	GOBIERNO	99,726.11	7,195.30		7,195.20		7,195.20		0.00		7,195.20
03	COORDINACION DE LA POLITICA DE GOBIERNO	99,726.11	7,195.30		7,195.20		7,195.20		0.00		7,195.20
04	FUNCION PUBLICA	99,726.11	7,195.30		7,195.20		7,195.20		0.00		7,195.20
02	DESARROLLO SOCIAL	572,942.93	546,974.72		546,974.72		546,974.72		0.00		546,974.72
04	RECREACION, CULTURA Y OTRAS MANIFESTACIONES SOCIALES	572,942.93	546,974.72		546,974.72		546,974.72		0.00		546,974.72
01	DEPORTE Y RECREACION	572,942.93	546,974.72		546,974.72		546,974.72		0.00		546,974.72
08	JUNTA MUNICIPAL DE PUEBLO JUAREZ	690,632.39	665,686.21		644,338.71		644,338.71		0.00		644,338.71
01	GOBIERNO	690,632.39	665,686.21		644,338.71		644,338.71		0.00		644,338.71
03	COORDINACION DE LA POLITICA DE GOBIERNO	690,632.39	665,686.21		644,338.71		644,338.71		0.00		644,338.71
04	FUNCION PUBLICA	690,632.39	665,686.21		644,338.71		644,338.71		0.00		644,338.71
04	OFICIALIA MAYOR	6,986,418.04	7,997,907.45		7,833,911.65		7,833,911.65		135,859.71		7,840,314.35
01	OFICIALIA MAYOR	6,986,418.04	7,997,907.45		7,833,911.65		7,833,911.65		135,859.71		7,840,314.35
01	DESPACHO DE OFICIALIA MAYOR	4,673,142.73	3,902,713.15		3,738,717.35		3,738,717.35		45,679.28		3,745,120.05
01	GOBIERNO	4,673,142.73	3,902,713.15		3,738,717.35		3,738,717.35		45,679.28		3,745,120.05
03	COORDINACION DE LA POLITICA DE GOBIERNO	4,673,142.73	3,902,713.15		3,738,717.35		3,738,717.35		45,679.28		3,745,120.05
01	PRESIDENCIA / GUBERNATURA	73,693.10	-2,755.85		-2,775.77		-2,775.77		0.00		-2,775.77
04	FUNCION PUBLICA	4,599,449.63	3,905,469.00		3,741,493.12		3,741,493.12		45,679.28		3,747,895.82
03	DEPARTAMENTO DE RECURSOS HUMANOS	2,254,987.11	4,010,013.10		4,010,013.10		4,010,013.10		90,180.43		4,010,013.10
01	GOBIERNO	2,254,987.11	4,010,013.10		4,010,013.10		4,010,013.10		90,180.43		4,010,013.10
03	COORDINACION DE LA POLITICA DE GOBIERNO	2,254,987.11	4,010,013.10		4,010,013.10		4,010,013.10		90,180.43		4,010,013.10
01	PRESIDENCIA / GUBERNATURA	825,000.00	1,972,695.44		1,972,695.44		1,972,695.44		0.00		1,972,695.44
04	FUNCION PUBLICA	1,429,987.11	2,037,317.66		2,037,317.66		2,037,317.66		90,180.43		2,037,317.66
05	DEPARTAMENTO DE INFORMATICA	58,288.20	85,181.20		85,181.20		85,181.20		0.00		85,181.20
01	GOBIERNO	58,288.20	85,181.20		85,181.20		85,181.20		0.00		85,181.20
03	COORDINACION DE LA POLITICA DE GOBIERNO	58,288.20	85,181.20		85,181.20		85,181.20		0.00		85,181.20
04	FUNCION PUBLICA	58,288.20	85,181.20		85,181.20		85,181.20		0.00		85,181.20
05	TESORERIA MUNICIPAL	2,978,111.66	2,566,516.68		2,518,579.47		2,518,579.47		4,675.19		2,523,701.08
01	TESORERIA MUNICIPAL	2,978,111.66	2,566,516.68		2,518,579.47		2,518,579.47		4,675.19		2,523,701.08
01	DESPACHO DE TESORERIA MUNICIPAL	2,505,761.82	2,091,553.28		2,043,616.07		2,043,616.07		4,675.19		2,048,737.68
01	GOBIERNO	2,505,761.82	2,091,553.28		2,043,616.07		2,043,616.07		4,675.19		2,048,737.68
01	LEGISLACION	69,422.88	69,422.88		67,773.84		67,773.84		0.00		67,773.84
01	LEGISLACION	69,422.88	69,422.88		67,773.84		67,773.84		0.00		67,773.84



MUNICIPIO DE COQUIMATLAN, COL.
Sistema Integral de Contabilidad Gubernamental
ESTADO ANALITICO DEL EJERCICIO DEL PRESUPUESTO DE EGRESOS
DEL 1 DE ENERO AL 30 DE JUNIO DE 2020

Análisis por: Ramo/Sector -- Estructura Administrativa -- Clasificación Funcional

Clave Presupuestaria	Descripción	Apr	Ene-Jun	PrM	Ene-Jun	Eje	Ene-Jun	ESp	Ene-Jun	Dev	Ene-Jun
RS-UP-UR-UE-Fin-Fun-SSFun											
03	COORDINACION DE LA POLITICA DE GOBIERNO	2,436,338.94	2,022,130.40		1,975,842.23		4,675.19		1,980,963.84		
04	FUNCION PUBLICA	2,436,338.94	2,022,130.40		1,975,842.23		4,675.19		1,980,963.84		
02	DIRECCION DE INGRESOS	46,288.20	39,088.32		39,088.32		0.00		39,088.32		
01	GOBIERNO	46,288.20	39,088.32		39,088.32		0.00		39,088.32		
03	COORDINACION DE LA POLITICA DE GOBIERNO	46,288.20	39,088.32		39,088.32		0.00		39,088.32		
04	FUNCION PUBLICA	46,288.20	39,088.32		39,088.32		0.00		39,088.32		
03	DIRECCION DE EGRESOS Y CONTABILIDAD	211,069.43	224,619.65		224,619.65		0.00		224,619.65		
01	GOBIERNO	211,069.43	224,619.65		224,619.65		0.00		224,619.65		
03	COORDINACION DE LA POLITICA DE GOBIERNO	211,069.43	224,619.65		224,619.65		0.00		224,619.65		
04	FUNCION PUBLICA	211,069.43	224,619.65		224,619.65		0.00		224,619.65		
04	DIRECCION DE CATASTRO	214,992.21	211,255.43		211,255.43		0.00		211,255.43		
01	GOBIERNO	214,992.21	211,255.43		211,255.43		0.00		211,255.43		
03	COORDINACION DE LA POLITICA DE GOBIERNO	214,992.21	211,255.43		211,255.43		0.00		211,255.43		
04	FUNCION PUBLICA	214,992.21	211,255.43		211,255.43		0.00		211,255.43		
06	CONTRALOR MUNICIPAL	128,862.44	123,155.72		123,155.72		0.00		123,155.72		
01	CONTRALOR MUNICIPAL	128,862.44	123,155.72		123,155.72		0.00		123,155.72		
01	DESPACHO DEL CONTRALOR MUNICIPAL	128,862.44	123,155.72		123,155.72		0.00		123,155.72		
01	GOBIERNO	128,862.44	123,155.72		123,155.72		0.00		123,155.72		
03	COORDINACION DE LA POLITICA DE GOBIERNO	128,862.44	123,155.72		123,155.72		0.00		123,155.72		
04	FUNCION PUBLICA	128,862.44	123,155.72		123,155.72		0.00		123,155.72		
07	DIRECCION DE OBRAS PUBLICAS, DESARROLLO URBANO Y ECOLOGIA	1,485,358.39	1,170,715.01		1,149,812.91		0.00		1,149,812.91		
01	DIRECCION DE OBRAS PUBLICAS, DESARROLLO URBANO Y ECOLOGIA	1,485,358.39	1,170,715.01		1,149,812.91		0.00		1,149,812.91		
01	DESPACHO DE LA DIRECCION DE OBRAS PUBLICAS, DESARROLLO URBANO Y ECOLOGIA	1,485,358.39	1,170,715.01		1,149,812.91		0.00		1,149,812.91		
01	GOBIERNO	1,485,358.39	1,170,715.01		1,149,812.91		0.00		1,149,812.91		
03	COORDINACION DE LA POLITICA DE GOBIERNO	1,485,358.39	1,170,715.01		1,149,812.91		0.00		1,149,812.91		
04	FUNCION PUBLICA	1,485,358.39	1,170,715.01		1,149,812.91		0.00		1,149,812.91		
07	POBLACION	0.00	8,235.60		8,235.60		0.00		8,235.60		
08	DIRECCION DE SERVICIOS PUBLICOS	8,223,690.34	6,732,876.64		6,490,273.61		95,912.20		6,512,865.65		
01	DIRECCION DE SERVICIOS PUBLICOS	8,223,690.34	6,732,876.64		6,490,273.61		95,912.20		6,512,865.65		
01	DESPACHO DE LA DIRECCION DE SERVICIOS PUBLICOS	7,498,452.19	6,036,633.75		5,794,030.72		95,912.20		5,816,622.76		
01	GOBIERNO	7,469,226.78	6,031,991.93		5,789,388.90		95,912.20		5,811,980.94		
03	COORDINACION DE LA POLITICA DE GOBIERNO	7,469,226.78	6,031,991.93		5,789,388.90		95,912.20		5,811,980.94		
01	PRESIDENCIA / GUBERNATURA	80,888.01	571,394.49		571,394.49		7,934.22		571,394.49		
04	FUNCION PUBLICA	7,388,338.77	5,460,597.44		5,217,994.41		87,977.98		5,240,586.45		
02	DESARROLLO SOCIAL	29,225.41	4,641.82		4,641.82		0.00		4,641.82		
02	VIVIENDA Y SERVICIOS A LA COMUNIDAD	29,225.41	4,641.82		4,641.82		0.00		4,641.82		
01	URBANIZACION	29,225.41	4,641.82		4,641.82		0.00		4,641.82		



MUNICIPIO DE COQUIMATLAN, COL.
Sistema Integral de Contabilidad Gubernamental
ESTADO ANALITICO DEL EJERCICIO DEL PRESUPUESTO DE EGRESOS
DEL 1 DE ENERO AL 30 DE JUNIO DE 2020

Análisis por: Ramo/Sector -- Estructura Administrativa -- Clasificación Funcional


Clave Presupuestaria	Descripción	Apr	Ene-Jun	PrM	Ene-Jun	Eje	Ene-Jun	EsP	Ene-Jun	Dev	Ene-Jun
RS-UP-UR-UE-Fin-Fun-SSFun											
03	DEPARTAMENTO DE PARQUES Y JARDINES	620,757.57	594,681.67		594,681.67		594,681.67		0.00		594,681.67
01	GOBIERNO	620,757.57	594,681.67		594,681.67		594,681.67		0.00		594,681.67
03	COORDINACION DE LA POLITICA DE GOBIERNO	620,757.57	594,681.67		594,681.67		594,681.67		0.00		594,681.67
04	FUNCION PUBLICA	620,757.57	594,681.67		594,681.67		594,681.67		0.00		594,681.67
06	DEPARTAMENTO DE PANTEON	104,480.58	101,561.22		101,561.22		101,561.22		0.00		101,561.22
01	GOBIERNO	104,480.58	101,561.22		101,561.22		101,561.22		0.00		101,561.22
03	COORDINACION DE LA POLITICA DE GOBIERNO	104,480.58	101,561.22		101,561.22		101,561.22		0.00		101,561.22
04	FUNCION PUBLICA	104,480.58	101,561.22		101,561.22		101,561.22		0.00		101,561.22
09	DIRECCION DE SEGURIDAD PUBLICA, TRANSITO Y VIALIDAD	7,616,261.27	7,807,474.07		7,765,935.42		7,765,935.42		338,645.15		7,829,019.16
01	DIRECCION DE SEGURIDAD PUBLICA, TRANSITO Y VIALIDAD	7,616,261.27	7,807,474.07		7,765,935.42		7,765,935.42		338,645.15		7,829,019.16
01	SEGURIDAD PUBLICA, TRANSITO Y VIALIDAD	7,616,261.27	7,807,474.07		7,765,935.42		7,765,935.42		338,645.15		7,829,019.16
01	GOBIERNO	7,606,870.07	7,807,474.07		7,765,935.42		7,765,935.42		338,645.15		7,829,019.16
03	COORDINACION DE LA POLITICA DE GOBIERNO	748,234.21	1,679,987.98		1,678,829.32		1,678,829.32		0.00		1,678,829.32
01	PRESIDENCIA / GUBERNATURA	193,858.54	413,798.30		412,702.30		412,702.30		0.00		412,702.30
04	FUNCION PUBLICA	554,375.67	1,266,189.68		1,266,127.02		1,266,127.02		0.00		1,266,127.02
07	ASUNTOS DE ORDEN PUBLICO Y DE SEGURIDAD INTERIOR	6,858,635.86	6,127,486.09		6,087,106.10		6,087,106.10		338,645.15		6,150,189.84
03	OTROS ASUNTOS DE ORDEN PUBLICO Y SEGURIDAD	6,858,635.86	6,127,486.09		6,087,106.10		6,087,106.10		338,645.15		6,150,189.84
02	DESARROLLO SOCIAL	9,391.20	0.00		0.00		0.00		0.00		0.00
04	RECREACION, CULTURA Y OTRAS MANIFESTACIONES SOCIALES	9,391.20	0.00		0.00		0.00		0.00		0.00
02	CULTURA	9,391.20	0.00		0.00		0.00		0.00		0.00
10	DIRECCION DE DESARROLLO MUNICIPAL	863,686.82	1,015,656.75		1,015,156.75		1,015,156.75		0.00		1,015,656.75
01	DIRECCION DE DESARROLLO MUNICIPAL	863,686.82	1,015,656.75		1,015,156.75		1,015,156.75		0.00		1,015,656.75
01	DESPACHO DE LA DIRECCION DE DESARROLLO MUNICIPAL	253,692.32	427,065.61		426,565.61		427,065.61		0.00		427,065.61
01	GOBIERNO	253,692.32	427,065.61		426,565.61		427,065.61		0.00		427,065.61
03	COORDINACION DE LA POLITICA DE GOBIERNO	253,692.32	427,065.61		426,565.61		427,065.61		0.00		427,065.61
04	FUNCION PUBLICA	253,692.32	427,065.61		426,565.61		427,065.61		0.00		427,065.61
02	DEPARTAMENTO DE PLANEACION	544,181.49	523,063.13		523,120.13		523,120.13		0.00		523,120.13
01	GOBIERNO	544,181.49	523,063.13		523,120.13		523,120.13		0.00		523,120.13
03	COORDINACION DE LA POLITICA DE GOBIERNO	544,181.49	523,063.13		523,120.13		523,120.13		0.00		523,120.13
01	PRESIDENCIA / GUBERNATURA	288,196.62	266,540.12		267,268.58		267,268.58		0.00		267,268.58
04	FUNCION PUBLICA	255,984.87	256,523.01		255,851.55		255,851.55		0.00		255,851.55
04	DEPARTAMENTO DE DESARROLLO RURAL	65,813.01	65,528.01		65,471.01		65,471.01		0.00		65,471.01
01	GOBIERNO	65,813.01	65,528.01		65,471.01		65,471.01		0.00		65,471.01
03	COORDINACION DE LA POLITICA DE GOBIERNO	65,813.01	65,528.01		65,471.01		65,471.01		0.00		65,471.01
04	FUNCION PUBLICA	65,813.01	65,528.01		65,471.01		65,471.01		0.00		65,471.01
02	RAMO AUTONOMO (OPD'S)	3,000,000.00	3,866,666.00		3,866,666.00		3,866,666.00		0.00		3,200,000.00
11	ORGANISMOS PUBLICOS DESCENTRALIZADOS	3,000,000.00	3,866,666.00		3,866,666.00		3,200,000.00		0.00		3,200,000.00



MUNICIPIO DE COQUIMATLAN, COL.
Sistema Integral de Contabilidad Gubernamental
ESTADO ANALITICO DEL EJERCICIO DEL PRESUPUESTO DE EGRESOS
DEL 1 DE ENERO AL 30 DE JUNIO DE 2020

Análisis por: Ramo/Sector -- Estructura Administrativa -- Clasificación Funcional

Clave Presupuestaria	Descripción	Apr	Ene-Jun	PrM	Ene-Jun	Eje	Ene-Jun	Esp	Ene-Jun	Dev	Ene-Jun
RS-UP-UR-UE-Fin-Fun-SSFun											
01	ORGANISMOS PUBLICOS DESCENTRALIZADOS										
01	DIF MUNICIPAL										
04	OTRAS NO CLASIFICADAS EN FUNCIONES ANTERIORES										
02	TRANSFERENCIAS, PARTICIPACIONES Y APORTACIONES ENTRE DIFERENTES NIVELES Y ORDENES DE GOBIERNO										
03	APORTACIONES ENTRE DIFERENTES NIVELES Y ORDENES DE GOBIERNO										
03	OBRA PUBLICA E INVERSION	6,933,042.79	3,000,000.00	7,290,850.44	3,866,666.00	3,200,000.00	0.00	0.00	0.00	3,200,000.00	0.00
02	PRESIDENCIA MUNICIPAL		12,774.81		0.00		0.00		0.00		0.00
01	PRESIDENCIA MUNICIPAL		12,774.81		0.00		0.00		0.00		0.00
02	SECRETARIA PARTICULAR		12,774.81		0.00		0.00		0.00		0.00
01	GOBIERNO		12,774.81		0.00		0.00		0.00		0.00
03	COORDINACION DE LA POLITICA DE GOBIERNO		12,774.81		0.00		0.00		0.00		0.00
	<i>04 FUNCION PUBLICA</i>		<i>12,774.81</i>		<i>0.00</i>		<i>0.00</i>		<i>0.00</i>		<i>0.00</i>
04	OFICIALIA MAYOR		25,000.00		0.00		0.00		0.00		0.00
01	OFICIALIA MAYOR		25,000.00		0.00		0.00		0.00		0.00
01	DESPACHO DE OFICIALIA MAYOR		25,000.00		0.00		0.00		0.00		0.00
01	GOBIERNO		25,000.00		0.00		0.00		0.00		0.00
03	COORDINACION DE LA POLITICA DE GOBIERNO		25,000.00		0.00		0.00		0.00		0.00
	<i>04 FUNCION PUBLICA</i>		<i>25,000.00</i>		<i>0.00</i>		<i>0.00</i>		<i>0.00</i>		<i>0.00</i>
07	DIRECCION DE OBRAS PUBLICAS, DESARROLLO URBANO Y ECOLOGIA		6,895,267.98		7,290,850.44		0.00		0.00		0.00
01	DIRECCION DE OBRAS PUBLICAS, DESARROLLO URBANO Y ECOLOGIA		6,895,267.98		7,290,850.44		0.00		0.00		0.00
01	DESPACHO DE LA DIRECCION DE OBRAS PUBLICAS, DESARROLLO URBANO Y ECOLOGIA		6,895,267.98		7,290,850.44		0.00		0.00		0.00
01	GOBIERNO		6,895,267.98		7,290,850.44		0.00		0.00		0.00
03	COORDINACION DE LA POLITICA DE GOBIERNO		6,895,267.98		7,290,850.44		0.00		0.00		0.00
	<i>07 POBLACION</i>		<i>6,895,267.98</i>		<i>7,290,850.44</i>		<i>0.00</i>		<i>0.00</i>		<i>0.00</i>
04	DEUDA PUBLICA	1,166,811.22	134,529.60	950,669.93	134,529.60	7,870,502.67	0.00	6,365,968.09	0.00	9,119,808.30	0.00
12	OBRA PUBLICA E INVERSION		134,529.60		134,529.60		0.00		0.00		0.00
01	OBRA PUBLICA		134,529.60		134,529.60		0.00		0.00		0.00
02	OBRA PUBLICA EN EJECUCION		134,529.60		134,529.60		0.00		0.00		0.00
01	GOBIERNO		134,529.60		134,529.60		0.00		0.00		0.00
03	COORDINACION DE LA POLITICA DE GOBIERNO		134,529.60		134,529.60		0.00		0.00		0.00
	<i>04 FUNCION PUBLICA</i>		<i>134,529.60</i>		<i>134,529.60</i>		<i>0.00</i>		<i>0.00</i>		<i>0.00</i>
13	DEUDA PUBLICA		1,032,281.62		816,140.33		7,870,502.67		6,365,968.09		9,119,808.30
01	DEUDA PUBLICA		1,032,281.62		816,140.33		7,870,502.67		6,365,968.09		9,119,808.30
01	DEUDA PUBLICA		1,032,281.62		816,140.33		7,870,502.67		6,365,968.09		9,119,808.30
01	GOBIERNO		1,032,281.62		816,140.33		7,870,502.67		6,365,968.09		9,119,808.30
03	COORDINACION DE LA POLITICA DE GOBIERNO		1,032,281.62		816,140.33		7,870,502.67		6,365,968.09		9,119,808.30



MUNICIPIO DE COQUIMATLAN, COL.
Sistema Integral de Contabilidad Gubernamental
ESTADO ANALITICO DEL EJERCICIO DEL PRESUPUESTO DE EGRESOS
DEL 1 DE ENERO AL 30 DE JUNIO DE 2020

Análisis por: Ramo/Sector -- Estructura Administrativa -- Clasificación Funcional

Clave Presupuestaria	Descripción	Apr Ene-Jun	PrM Ene-Jun	Eje Ene-Jun	ESP Ene-Jun	Dev Ene-Jun
RS-UP-UR-UE-Fin-Fun-SFun-SSFun						
01	PRESIDENCIA / GUBERNATURA	1,032,281.62	816,140.33	7,870,502.67	6,365,968.09	9,119,808.30
05	TRANSFERENCIAS, SUBSIDIOS Y AYUDAS	489,014.23	373,775.48	319,100.00	10,000.00	319,100.00
03	SECRETARIA DEL H AYUNTAMIENTO	213,075.48	160,275.48	105,600.00	0.00	105,600.00
01	SECRETARIA DEL H AYUNTAMIENTO	213,075.48	160,275.48	105,600.00	0.00	105,600.00
09	COMISARIAS MUNICIPALES	213,075.48	160,275.48	105,600.00	0.00	105,600.00
01	GOBIERNO	213,075.48	160,275.48	105,600.00	0.00	105,600.00
03	COORDINACION DE LA POLITICA DE GOBIERNO	213,075.48	160,275.48	105,600.00	0.00	105,600.00
04	FUNCION PUBLICA	213,075.48	160,275.48	105,600.00	0.00	105,600.00
14	TRANSFERENCIAS, SUBSIDIOS Y AYUDAS	275,938.75	213,500.00	213,500.00	10,000.00	213,500.00
03	AYUDAS	275,938.75	213,500.00	213,500.00	10,000.00	213,500.00
01	AYUDAS SOCIALES A PERSONAS	275,938.75	213,500.00	213,500.00	10,000.00	213,500.00
01	GOBIERNO	275,938.75	213,500.00	213,500.00	10,000.00	213,500.00
03	COORDINACION DE LA POLITICA DE GOBIERNO	275,938.75	213,500.00	213,500.00	10,000.00	213,500.00
07	POBLACION	275,938.75	213,500.00	213,500.00	10,000.00	213,500.00
TOTAL:		46,736,384.20	46,723,510.35	44,976,298.79	7,008,756.08	46,332,314.58



MUNICIPIO DE COQUIMATLAN, COL.
Sistema Integral de Contabilidad Gubernamental
ESTADO ANALITICO DEL EJERCICIO DEL PRESUPUESTO DE EGRESOS
DEL 1 DE ENERO AL 30 DE JUNIO DE 2020

Análisis por: Ramo/Sector -- Estructura Administrativa -- Programa Presupuestario

Clave Presupuestaria	Descripción	Apr	Ene-Jun	PrM	Ene-Jun	Eje	Ene-Jun	Esp	Ene-Jun	Dev	Ene-Jun
RS-UP-UR-UE-Prop-TProy-NProyTAct-NAct											
01	RAMO ADMINISTRATIVO	35,147,515.96	34,241,548.50	33,586,696.12	632,787.99	33,693,406.28					
01	REGIDORES	1,513,900.79	1,456,996.35	1,453,296.35	5,775.34	1,456,996.35					
01	REGIDORES	1,513,900.79	1,456,996.35	1,453,296.35	5,775.34	1,456,996.35					
01	DESPACHO DE REGIDORES	1,513,900.79	1,456,996.35	1,453,296.35	5,775.34	1,456,996.35					
002	APLICACIÓN DE SISTEMAS MODERNOS DE GESTIÓN PÚBLICA	553,760.21	524,870.50	521,170.50	1,866.66	524,870.50					
01	APLICACION DE SISTEMAS MODERNOS DE GESTION PUBLICA	108,800.21	92,870.51	89,170.51	0.00	92,870.51					
018	VIGILANCIA, SEGUIMIENTO, EVALUACION Y CONTROL DE LA ADMINISTRACION PUBLICA MUNICIPAL	960,140.58	932,125.85	932,125.85	3,908.68	932,125.85					
01	VIGILANCIA, SEGUIMIENTO, EVALUACION Y CONTROL DE LA ADMINISTRACION PUBLICA MUNICIPAL	960,140.58	932,125.85	932,125.85	3,908.68	932,125.85					
02	PRESIDENCIA MUNICIPAL	1,668,299.65	1,678,347.67	1,635,550.99	39,508.40	1,638,111.06					
01	PRESIDENCIA MUNICIPAL	1,668,299.65	1,678,347.67	1,635,550.99	39,508.40	1,638,111.06					
01	DESPACHO DE PRESIDENCIA	1,033,256.77	1,062,815.97	1,060,255.90	39,508.40	1,062,815.97					
002	APLICACIÓN DE SISTEMAS MODERNOS DE GESTIÓN PÚBLICA	1,033,256.77	1,062,815.97	1,060,255.90	39,508.40	1,062,815.97					
01	APLICACION DE SISTEMAS MODERNOS DE GESTION PUBLICA	728,531.83	753,299.58	750,739.51	39,508.40	753,299.58					
02	SECRETARIA PARTICULAR	635,042.88	615,531.70	575,295.09	0.00	575,295.09					
002	APLICACIÓN DE SISTEMAS MODERNOS DE GESTIÓN PÚBLICA	635,042.88	615,531.70	575,295.09	0.00	575,295.09					
01	APLICACION DE SISTEMAS MODERNOS DE GESTION PUBLICA	635,042.88	615,531.70	575,295.09	0.00	575,295.09					
03	SECRETARIA DEL H AYUNTAMIENTO	3,682,926.56	3,691,902.16	3,601,023.25	12,412.00	3,603,773.25					
01	SECRETARIA DEL H AYUNTAMIENTO	3,682,926.56	3,691,902.16	3,601,023.25	12,412.00	3,603,773.25					
01	DESPACHO DE SECRETARIA DEL H AYUNTAMIENTO	1,549,557.12	1,652,226.87	1,582,695.56	12,412.00	1,585,445.56					
002	APLICACIÓN DE SISTEMAS MODERNOS DE GESTIÓN PÚBLICA	1,549,557.12	1,652,226.87	1,582,695.56	12,412.00	1,585,445.56					
01	APLICACION DE SISTEMAS MODERNOS DE GESTION PUBLICA	540,941.82	566,842.96	549,635.31	12,412.00	552,385.31					
02	DIRECCION DE ASUNTOS JURIDICOS	257,146.71	294,605.93	294,605.93	0.00	294,605.93					
007	MAJORAMIENTO EN LA APLICACIÓN DE LA NORMATIVIDAD DE LAS LEYES Y REGLAMENTOS	257,146.71	294,605.93	294,605.93	0.00	294,605.93					
01	MAJORAMIENTO EN LA APLICACION DE LA NORMATIVIDAD DE LAS LEYES Y REGLAMENTOS	129,103.20	136,392.36	136,392.36	0.00	136,392.36					
03	DIRECCION DE COMUNICACION SOCIAL	315,415.78	329,026.79	329,026.79	0.00	329,026.79					
011	MEJORAMIENTO DE COMUNICACIÓN SOCIAL	315,415.78	329,026.79	329,026.79	0.00	329,026.79					
01	MEJORAMIENTO DE COMUNICACION SOCIAL	28,445.76	40,080.00	40,080.00	0.00	40,080.00					
04	DIRECCION DE CULTURA	197,505.52	196,186.34	196,186.34	0.00	196,186.34					
001	APLICACIÓN DE LOS PROCESOS DE ADQUISICIONES CON LA VISION DE EFICACIA Y TRANSPARENCIA	0.00	1,258.81	1,258.81	0.00	1,258.81					
01	APLICACION DE LOS PROCESOS DE ADQUISICIONES CON LA VISION DE EFICACIA Y TRANSPARENCIA	0.00	1,258.81	1,258.81	0.00	1,258.81					
005	INFRAESTRUCTURA DE LA INDUSTRIA CULTURAL	197,505.52	194,927.53	194,927.53	0.00	194,927.53					



MUNICIPIO DE COQUIMATLAN, COL.
Sistema Integral de Contabilidad Gubernamental
ESTADO ANALITICO DEL EJERCICIO DEL PRESUPUESTO DE EGRESOS
DEL 1 DE ENERO AL 30 DE JUNIO DE 2020

Análisis por: Ramo/Sector -- Estructura Administrativa -- Programa Presupuestario

Clave Presupuestaria	Descripción	Apr	Ene-Jun	PrM	Ene-Jun	Eje	Ene-Jun	EsP	Ene-Jun	Dev	Ene-Jun
RS-UP-UR-UE-Prop-TProy-NProyTAct-NAct											
01	INFRAESTRUCTURA DE LA INDUSTRIA CULTURAL	9,636.81	20,024.00		20,024.00		20,024.00		0.00		20,024.00
05	DIRECCION DE DEPORTES	672,669.04	554,170.02		554,169.92		554,169.92		0.00		554,169.92
006	INVERSION EN EQUIPAMIENTO E INFRAESTRUCTURA	449,010.29	421,814.26		427,538.05		427,538.05		0.00		427,538.05
01	PROGRAMA OBRA PUBLICA DEL EJERCICIO	449,010.29	421,814.26		427,538.05		427,538.05		0.00		427,538.05
016	RESCATAR A JOVENES DE LAS ADICIONES	223,658.75	132,355.76		126,631.87		126,631.87		0.00		126,631.87
01	RESCATAR A JOVENES DE LAS ADICIONES	223,658.75	132,355.76		126,631.87		126,631.87		0.00		126,631.87
08	JUNTA MUNICIPAL DE PUEBLO JUAREZ	690,632.39	665,686.21		644,338.71		644,338.71		0.00		644,338.71
002	APLICACIÓN DE SISTEMAS MODERNOS DE GESTIÓN PUBLICA	643,376.12	624,338.74		602,991.24		602,991.24		0.00		602,991.24
01	APLICACION DE SISTEMAS MODERNOS DE GESTION PUBLICA	643,376.12	624,338.74		602,991.24		602,991.24		0.00		602,991.24
010	MANTENIMIENTO ADECUADO EN TIEMPO Y FORMA EN AÉREAS VERDES, PARQUES Y JARDINES	47,256.27	41,347.47		41,347.47		41,347.47		0.00		41,347.47
01	MANTENIMIENTO ADECUADO EN TIEMPO Y FORMA EN AEREAS VERDES, PARQUES Y JARDINES	47,256.27	41,347.47		41,347.47		41,347.47		0.00		41,347.47
04	OFICIALIA MAYOR	6,986,418.04	7,997,907.45		7,833,911.65		7,833,911.65		135,859.71		7,840,314.35
01	OFICIALIA MAYOR	6,986,418.04	7,997,907.45		7,833,911.65		7,833,911.65		135,859.71		7,840,314.35
01	DESPACHO DE OFICIALIA MAYOR	4,673,142.73	3,902,713.15		3,738,717.35		3,738,717.35		45,679.28		3,745,120.05
001	APLICACIÓN DE LOS PROCESOS DE ADQUISICIONES CON LA VISION DE EFICACIA Y TRANSPARENCIA	3,884,066.93	3,862,293.62		3,735,763.52		3,735,763.52		39,949.68		3,742,166.22
01	APLICACION DE LOS PROCESOS DE ADQUISICIONES CON LA VISION DE EFICACIA Y TRANSPARENCIA	3,884,066.93	3,862,293.62		3,735,763.52		3,735,763.52		39,949.68		3,742,166.22
01	APLICACION DE LOS PROCESOS DE ADQUISICIONES CON LA VISION DE EFICACIA Y TRANSPARENCIA	844,446.39	1,088,368.30		1,059,918.00		1,059,918.00		39,443.04		1,066,320.70
002	APLICACIÓN DE SISTEMAS MODERNOS DE GESTIÓN PUBLICA	715,382.70	43,175.38		5,729.60		5,729.60		5,729.60		5,729.60
01	APLICACION DE SISTEMAS MODERNOS DE GESTION PUBLICA	715,382.70	43,175.38		5,729.60		5,729.60		5,729.60		5,729.60
017	SERVICIOS DE LIMPIEZA Y RECOLECCION DE BASURA	73,693.10	-2,755.85		-2,775.77		-2,775.77		0.00		-2,775.77
01	SERVICIOS DE LIMPIEZA Y RECOLECCION DE BASURA	73,693.10	-2,755.85		-2,775.77		-2,775.77		0.00		-2,775.77
03	DEPARTAMENTO DE RECURSOS HUMANOS	2,254,987.11	4,010,013.10		4,010,013.10		4,010,013.10		90,180.43		4,010,013.10
002	APLICACIÓN DE SISTEMAS MODERNOS DE GESTIÓN PUBLICA	2,204,109.63	3,947,930.68		3,947,930.68		3,947,930.68		90,180.43		3,947,930.68
01	APLICACION DE SISTEMAS MODERNOS DE GESTION PUBLICA	1,829,045.82	3,244,022.86		3,244,022.86		3,244,022.86		90,180.43		3,244,022.86
010	MANTENIMIENTO ADECUADO EN TIEMPO Y FORMA EN AÉREAS VERDES, PARQUES Y JARDINES	50,877.48	62,082.42		62,082.42		62,082.42		0.00		62,082.42
01	MANTENIMIENTO ADECUADO EN TIEMPO Y FORMA EN AEREAS VERDES, PARQUES Y JARDINES	50,877.48	62,082.42		62,082.42		62,082.42		0.00		62,082.42
05	DEPARTAMENTO DE INFORMATICA	58,288.20	85,181.20		85,181.20		85,181.20		0.00		85,181.20
002	APLICACIÓN DE SISTEMAS MODERNOS DE GESTIÓN PUBLICA	58,288.20	85,181.20		85,181.20		85,181.20		0.00		85,181.20
01	APLICACION DE SISTEMAS MODERNOS DE GESTION PUBLICA	58,288.20	85,181.20		85,181.20		85,181.20		0.00		85,181.20
05	TESORERIA MUNICIPAL	2,978,111.66	2,566,516.68		2,518,579.47		2,518,579.47		4,675.19		2,523,701.08
01	TESORERIA MUNICIPAL	2,978,111.66	2,566,516.68		2,518,579.47		2,518,579.47		4,675.19		2,523,701.08
01	DESPACHO DE TESORERIA MUNICIPAL	2,505,761.82	2,091,553.28		2,043,616.07		2,043,616.07		4,675.19		2,048,737.68



MUNICIPIO DE COQUIMATLAN, COL.
Sistema Integral de Contabilidad Gubernamental
ESTADO ANALITICO DEL EJERCICIO DEL PRESUPUESTO DE EGRESOS
DEL 1 DE ENERO AL 30 DE JUNIO DE 2020

Análisis por: Ramo/Sector -- Estructura Administrativa -- Programa Presupuestario

Clave Presupuestaria	Descripción	Apr	Ene-Jun	PrM	Ene-Jun	Eje	Ene-Jun	EsP	Ene-Jun	Dev	Ene-Jun
RS-UP-UR-UE-Prog-Prop-TProy-NProyTAct-NAct											
003	CONTAR CON UN PADRON CATASTRAL ACTUALIZADO Y CON INFORMACION SUFICIENTE	69,422.88	69,422.88		69,422.88	67,773.84	67,773.84	0.00	0.00		67,773.84
01	CONTAR CON UN PADRON CATASTRAL ACTUALIZADO Y CON INFORMACION SUFICIENTE	69,422.88	69,422.88		69,422.88	67,773.84	67,773.84	0.00	0.00		67,773.84
015	PROGRAMA DE MEJORAMIENTO DEL GASTO Y DEUDA PUBLICA	2,436,338.94	2,022,130.40		2,022,130.40	1,975,842.23	1,975,842.23	4,675.19	4,675.19	1,980,963.84	1,980,963.84
01	PROGRAMA DE MEJORAMIENTO DEL GASTO Y DEUDA PUBLICA	570,670.72	129,502.11		129,502.11	124,380.50	124,380.50	4,675.19	4,675.19	129,502.11	129,502.11
02	DIRECCION DE INGRESOS	46,288.20	46,288.20		46,288.20	39,088.32	39,088.32	0.00	0.00	39,088.32	39,088.32
002	APLICACIÓN DE SISTEMAS MODERNOS DE GESTIÓN PUBLICA	46,288.20	46,288.20		46,288.20	39,088.32	39,088.32	0.00	0.00	39,088.32	39,088.32
01	APLICACION DE SISTEMAS MODERNOS DE GESTION PUBLICA	46,288.20	46,288.20		46,288.20	39,088.32	39,088.32	0.00	0.00	39,088.32	39,088.32
03	DIRECCION DE EGRESOS Y CONTABILIDAD	211,069.43	211,069.43		211,069.43	224,619.65	224,619.65	0.00	0.00	224,619.65	224,619.65
002	APLICACIÓN DE SISTEMAS MODERNOS DE GESTIÓN PUBLICA	0.00	0.00		0.00	12,000.00	12,000.00	0.00	0.00	12,000.00	12,000.00
01	APLICACION DE SISTEMAS MODERNOS DE GESTION PUBLICA	0.00	0.00		0.00	12,000.00	12,000.00	0.00	0.00	12,000.00	12,000.00
003	CONTAR CON UN PADRON CATASTRAL ACTUALIZADO Y CON INFORMACION SUFICIENTE	211,069.43	211,069.43		211,069.43	212,619.65	212,619.65	0.00	0.00	212,619.65	212,619.65
01	CONTAR CON UN PADRON CATASTRAL ACTUALIZADO Y CON INFORMACION SUFICIENTE	211,069.43	211,069.43		211,069.43	212,619.65	212,619.65	0.00	0.00	212,619.65	212,619.65
04	DIRECCION DE CATASTRO	214,992.21	214,992.21		214,992.21	211,255.43	211,255.43	0.00	0.00	211,255.43	211,255.43
001	APLICACIÓN DE LOS PROCESOS DE ADQUISICIONES CON LA VISION DE EFICACIA Y TRANSPARENCIA	0.00	0.00		0.00	1,513.94	1,513.94	0.00	0.00	1,513.94	1,513.94
01	APLICACION DE LOS PROCESOS DE ADQUISICIONES CON LA VISION DE EFICACIA Y TRANSPARENCIA	0.00	0.00		0.00	1,513.94	1,513.94	0.00	0.00	1,513.94	1,513.94
003	CONTAR CON UN PADRON CATASTRAL ACTUALIZADO Y CON INFORMACION SUFICIENTE	214,992.21	214,992.21		214,992.21	209,741.49	209,741.49	0.00	0.00	209,741.49	209,741.49
01	CONTAR CON UN PADRON CATASTRAL ACTUALIZADO Y CON INFORMACION SUFICIENTE	214,992.21	214,992.21		214,992.21	209,741.49	209,741.49	0.00	0.00	209,741.49	209,741.49
06	CONTRALOR MUNICIPAL	128,862.44	128,862.44		128,862.44	123,155.72	123,155.72	0.00	0.00	123,155.72	123,155.72
01	CONTRALOR MUNICIPAL	128,862.44	128,862.44		128,862.44	123,155.72	123,155.72	0.00	0.00	123,155.72	123,155.72
01	DESPACHO DEL CONTRALOR MUNICIPAL	128,862.44	128,862.44		128,862.44	123,155.72	123,155.72	0.00	0.00	123,155.72	123,155.72
018	VIGILANCIA, SEGUIMIENTO, EVALUACION Y CONTROL DE LA ADMINISTRACION PUBLICA MUNICIPAL	128,862.44	128,862.44		128,862.44	123,155.72	123,155.72	0.00	0.00	123,155.72	123,155.72
01	VIGILANCIA, SEGUIMIENTO, EVALUACION Y CONTROL DE LA ADMINISTRACION PUBLICA MUNICIPAL	128,862.44	128,862.44		128,862.44	123,155.72	123,155.72	0.00	0.00	123,155.72	123,155.72
07	DIRECCION DE OBRAS PUBLICAS, DESARROLLO URBANO Y ECOLOGIA	1,485,358.39	1,170,715.01		1,170,715.01	1,149,812.91	1,149,812.91	0.00	0.00	1,149,812.91	1,149,812.91
01	DIRECCION DE OBRAS PUBLICAS, DESARROLLO URBANO Y ECOLOGIA	1,485,358.39	1,170,715.01		1,170,715.01	1,149,812.91	1,149,812.91	0.00	0.00	1,149,812.91	1,149,812.91
01	DESPACHO DE LA DIRECCION DE OBRAS PUBLICAS, DESARROLLO URBANO Y ECOLOGIA	1,485,358.39	1,170,715.01		1,170,715.01	1,149,812.91	1,149,812.91	0.00	0.00	1,149,812.91	1,149,812.91
001	APLICACIÓN DE LOS PROCESOS DE ADQUISICIONES CON LA VISION DE EFICACIA Y TRANSPARENCIA	0.00	0.00		0.00	8,235.60	8,235.60	0.00	0.00	8,235.60	8,235.60
01	APLICACION DE LOS PROCESOS DE ADQUISICIONES CON LA VISION DE EFICACIA Y TRANSPARENCIA	0.00	0.00		0.00	8,235.60	8,235.60	0.00	0.00	8,235.60	8,235.60



MUNICIPIO DE COQUIMATLAN, COL.
Sistema Integral de Contabilidad Gubernamental
ESTADO ANALITICO DEL EJERCICIO DEL PRESUPUESTO DE EGRESOS
DEL 1 DE ENERO AL 30 DE JUNIO DE 2020

Análisis por: Ramo/Sector -- Estructura Administrativa -- Programa Presupuestario

Clave Presupuestaria	Descripción	Apr	Ene-Jun	PrM	Ene-Jun	Eje	Ene-Jun	Esp	Ene-Jun	Dev	Ene-Jun
RS-UP-UR-UE-Prop-TProy-NProyTAct-NAct											
TRANSPARENCIA											
002	002 APLICACIÓN DE SISTEMAS MODERNOS DE GESTIÓN PÚBLICA	0.00	990.00	990.00	990.00	990.00	990.00	0.00	0.00	990.00	990.00
	01 APLICACIÓN DE SISTEMAS MODERNOS DE GESTIÓN PÚBLICA	0.00	990.00	990.00	990.00	990.00	990.00	0.00	0.00	990.00	990.00
003	003 CONTAR CON UN PADRON CATASTRAL ACTUALIZADO Y CON INFORMACION SUFICIENTE	26,500.00	3,712.00	3,712.00	3,712.00	3,712.00	3,712.00	0.00	0.00	3,712.00	3,712.00
	01 CONTAR CON UN PADRON CATASTRAL ACTUALIZADO Y CON INFORMACION SUFICIENTE	26,500.00	3,712.00	3,712.00	3,712.00	3,712.00	3,712.00	0.00	0.00	3,712.00	3,712.00
014	014 PROGRAMA DE GESTION DEL ORDENAMIENTO TERRITORIAL Y HABITAT	1,458,858.39	1,157,777.41	1,157,777.41	1,136,875.31	1,136,875.31	1,136,875.31	0.00	0.00	1,136,875.31	1,136,875.31
	01 PROGRAMA DE GESTION DEL ORDENAMIENTO TERRITORIAL Y HABITAT	198,360.80	118,795.34	118,795.34	114,389.51	114,389.51	114,389.51	0.00	0.00	114,389.51	114,389.51
08	08 DIRECCION DE SERVICIOS PUBLICOS	8,223,690.34	6,732,876.64	6,732,876.64	6,490,273.61	6,490,273.61	6,490,273.61	95,912.20	95,912.20	6,512,865.65	6,512,865.65
	01 DIRECCION DE SERVICIOS PUBLICOS	8,223,690.34	6,732,876.64	6,732,876.64	6,490,273.61	6,490,273.61	6,490,273.61	95,912.20	95,912.20	6,512,865.65	6,512,865.65
	01 DESPACHO DE LA DIRECCION DE SERVICIOS PUBLICOS	7,498,452.19	6,036,633.75	6,036,633.75	5,794,030.72	5,794,030.72	5,794,030.72	95,912.20	95,912.20	5,816,622.76	5,816,622.76
	001 APLICACIÓN DE LOS PROCESOS DE ADQUISICIONES CON LA VISION DE EFICACIA Y TRANSPARENCIA	385,407.00	64,234.50	64,234.50	0.00	0.00	0.00	0.00	0.00	0.00	0.00
	01 APLICACION DE LOS PROCESOS DE ADQUISICIONES CON LA VISION DE EFICACIA Y TRANSPARENCIA	385,407.00	64,234.50	64,234.50	0.00	0.00	0.00	0.00	0.00	0.00	0.00
017	017 SERVICIOS DE LIMPIEZA Y RECOLECCION DE BASURA	7,113,045.19	5,972,399.25	5,972,399.25	5,794,030.72	5,794,030.72	5,794,030.72	95,912.20	95,912.20	5,816,622.76	5,816,622.76
	01 SERVICIOS DE LIMPIEZA Y RECOLECCION DE BASURA	2,849,878.33	2,174,887.37	2,174,887.37	2,055,669.05	2,055,669.05	2,055,669.05	95,912.20	95,912.20	2,078,261.09	2,078,261.09
03	03 DEPARTAMENTO DE PARQUES Y JARDINES	620,757.57	594,681.67	594,681.67	594,681.67	594,681.67	594,681.67	0.00	0.00	594,681.67	594,681.67
	010 MANTENIMIENTO ADECUADO EN TIEMPO Y FORMA EN AÉREAS VERDES, PARQUES Y JARDINES	620,757.57	594,681.67	594,681.67	594,681.67	594,681.67	594,681.67	0.00	0.00	594,681.67	594,681.67
	01 MANTENIMIENTO ADECUADO EN TIEMPO Y FORMA EN AEREAS VERDES, PARQUES Y JARDINES	36,232.30	23,900.25	23,900.25	28,091.28	28,091.28	28,091.28	0.00	0.00	28,091.28	28,091.28
06	06 DEPARTAMENTO DE PANTEON	104,480.58	101,561.22	101,561.22	101,561.22	101,561.22	101,561.22	0.00	0.00	101,561.22	101,561.22
	009 MANTENER ADECUADAMENTE LA INFRAESTRUCTURA Y LOS REGISTRO ADMINISTRATIVOS DE LOS PANTEONES	104,480.58	101,561.22	101,561.22	101,561.22	101,561.22	101,561.22	0.00	0.00	101,561.22	101,561.22
	01 MANTENER ADECUADAMENTE LA INFRAESTRUCTURA Y LOS REGISTRO ADMINISTRATIVOS DE LOS PANTEONES	38,662.08	36,084.72	36,084.72	36,084.72	36,084.72	36,084.72	0.00	0.00	36,084.72	36,084.72
09	09 DIRECCION DE SEGURIDAD PUBLICA, TRANSITO Y VIALIDAD	7,616,261.27	7,807,474.07	7,807,474.07	7,765,935.42	7,765,935.42	7,765,935.42	338,645.15	338,645.15	7,829,019.16	7,829,019.16
	01 DIRECCION DE SEGURIDAD PUBLICA, TRANSITO Y VIALIDAD	7,616,261.27	7,807,474.07	7,807,474.07	7,765,935.42	7,765,935.42	7,765,935.42	338,645.15	338,645.15	7,829,019.16	7,829,019.16
	01 SEGURIDAD PUBLICA, TRANSITO Y VIALIDAD	7,616,261.27	7,807,474.07	7,807,474.07	7,765,935.42	7,765,935.42	7,765,935.42	338,645.15	338,645.15	7,829,019.16	7,829,019.16
	012 MEJORAMIENTO DEL ENTORNO SOCIAL PARA PREVENIR EL DELITO	6,976,082.63	6,529,906.76	6,529,906.76	6,488,368.11	6,488,368.11	6,488,368.11	74,805.75	74,805.75	6,551,451.85	6,551,451.85
	01 MEJORAMIENTO DEL ENTORNO SOCIAL PARA PREVENIR EL DELITO	3,624,353.95	3,697,787.10	3,697,787.10	3,695,828.61	3,695,828.61	3,695,828.61	74,805.75	74,805.75	3,758,912.35	3,758,912.35
	013 PREVENIR, DETECTAR Y ATENDER LA VULNERABILIDAD Y LA EXCLUSION DE LAS PERSONAS	640,178.64	1,277,567.31	1,277,567.31	1,277,567.31	1,277,567.31	1,277,567.31	263,839.40	263,839.40	1,277,567.31	1,277,567.31
	01 PREVENIR, DETECTAR Y ATENDER LA VULNERABILIDAD Y LA EXCLUSION DE LAS PERSONAS	640,178.64	1,277,567.31	1,277,567.31	1,277,567.31	1,277,567.31	1,277,567.31	263,839.40	263,839.40	1,277,567.31	1,277,567.31



MUNICIPIO DE COQUIMATLAN, COL.
Sistema Integral de Contabilidad Gubernamental
ESTADO ANALITICO DEL EJERCICIO DEL PRESUPUESTO DE EGRESOS
DEL 1 DE ENERO AL 30 DE JUNIO DE 2020

Análisis por: Ramo/Sector -- Estructura Administrativa -- Programa Presupuestario

Clave Presupuestaria	Descripción	Apr	Ene-Jun	PrM	Ene-Jun	Eje	Ene-Jun	Esp	Ene-Jun	Dev	Ene-Jun
10	DIRECCION DE DESARROLLO MUNICIPAL	863,686.82	1,015,656.75	1,015,656.75	1,015,156.75	1,015,156.75	0.00	0.00	1,015,656.75	1,015,656.75	0.00
01	DIRECCION DE DESARROLLO MUNICIPAL	863,686.82	1,015,656.75	1,015,656.75	1,015,156.75	1,015,156.75	0.00	0.00	1,015,656.75	1,015,656.75	0.00
01	DESPACHO DE LA DIRECCION DE DESARROLLO MUNICIPAL	253,692.32	427,065.61	427,065.61	426,565.61	426,565.61	0.00	0.00	427,065.61	427,065.61	0.00
002	APLICACION DE SISTEMAS MODERNOS DE GESTION PUBLICA	0.00	5,000.13	5,000.13	5,000.13	5,000.13	0.00	0.00	5,000.13	5,000.13	0.00
01	APLICACION DE SISTEMAS MODERNOS DE GESTION PUBLICA	0.00	5,000.13	5,000.13	5,000.13	5,000.13	0.00	0.00	5,000.13	5,000.13	0.00
014	PROGRAMA DE GESTION DEL ORDENAMIENTO TERRITORIAL Y HABITAT	253,692.32	422,065.48	422,065.48	421,565.48	421,565.48	0.00	0.00	422,065.48	422,065.48	0.00
01	PROGRAMA DE GESTION DEL ORDENAMIENTO TERRITORIAL Y HABITAT	61,495.10	39,734.72	39,734.72	39,234.72	39,234.72	0.00	0.00	39,734.72	39,734.72	0.00
02	DEPARTAMENTO DE PLANEACION	544,181.49	523,063.13	523,063.13	523,120.13	523,120.13	0.00	0.00	523,120.13	523,120.13	0.00
014	PROGRAMA DE GESTION DEL ORDENAMIENTO TERRITORIAL Y HABITAT	544,181.49	523,063.13	523,063.13	523,120.13	523,120.13	0.00	0.00	523,120.13	523,120.13	0.00
01	PROGRAMA DE GESTION DEL ORDENAMIENTO TERRITORIAL Y HABITAT	544,181.49	523,063.13	523,063.13	523,120.13	523,120.13	0.00	0.00	523,120.13	523,120.13	0.00
04	DEPARTAMENTO DE DESARROLLO RURAL	65,813.01	65,528.01	65,528.01	65,471.01	65,471.01	0.00	0.00	65,471.01	65,471.01	0.00
014	PROGRAMA DE GESTION DEL ORDENAMIENTO TERRITORIAL Y HABITAT	65,813.01	65,528.01	65,528.01	65,471.01	65,471.01	0.00	0.00	65,471.01	65,471.01	0.00
01	PROGRAMA DE GESTION DEL ORDENAMIENTO TERRITORIAL Y HABITAT	65,813.01	65,528.01	65,528.01	65,471.01	65,471.01	0.00	0.00	65,471.01	65,471.01	0.00
02	RAMO AUTONOMO (OPD'S)	3,000,000.00	3,866,666.00	3,866,666.00	3,200,000.00	3,200,000.00	0.00	0.00	3,200,000.00	3,200,000.00	0.00
11	ORGANISMOS PUBLICOS DESCENTRALIZADOS	3,000,000.00	3,866,666.00	3,866,666.00	3,200,000.00	3,200,000.00	0.00	0.00	3,200,000.00	3,200,000.00	0.00
01	ORGANISMOS PUBLICOS DESCENTRALIZADOS	3,000,000.00	3,866,666.00	3,866,666.00	3,200,000.00	3,200,000.00	0.00	0.00	3,200,000.00	3,200,000.00	0.00
01	DIF MUNICIPAL	3,000,000.00	3,866,666.00	3,866,666.00	3,200,000.00	3,200,000.00	0.00	0.00	3,200,000.00	3,200,000.00	0.00
013	PREVENIR, DETECTAR Y ATENDER LA VULNERABILIDAD Y LA EXCLUSION DE LAS PERSONAS	3,000,000.00	3,866,666.00	3,866,666.00	3,200,000.00	3,200,000.00	0.00	0.00	3,200,000.00	3,200,000.00	0.00
01	PREVENIR, DETECTAR Y ATENDER LA VULNERABILIDAD Y LA EXCLUSION DE LAS PERSONAS	3,000,000.00	3,866,666.00	3,866,666.00	3,200,000.00	3,200,000.00	0.00	0.00	3,200,000.00	3,200,000.00	0.00
03	OBRA PUBLICA E INVERSION	6,933,042.79	7,290,850.44	7,290,850.44	0.00	0.00	0.00	0.00	0.00	0.00	0.00
02	PRESIDENCIA MUNICIPAL	12,774.81	0.00	0.00	0.00	0.00	0.00	0.00	0.00	0.00	0.00
01	PRESIDENCIA MUNICIPAL	12,774.81	0.00	0.00	0.00	0.00	0.00	0.00	0.00	0.00	0.00
02	SECRETARIA PARTICULAR	12,774.81	0.00	0.00	0.00	0.00	0.00	0.00	0.00	0.00	0.00
002	APLICACION DE SISTEMAS MODERNOS DE GESTION PUBLICA	12,774.81	0.00	0.00	0.00	0.00	0.00	0.00	0.00	0.00	0.00
01	APLICACION DE SISTEMAS MODERNOS DE GESTION PUBLICA	12,774.81	0.00	0.00	0.00	0.00	0.00	0.00	0.00	0.00	0.00
04	OFICIALIA MAYOR	25,000.00	0.00	0.00	0.00	0.00	0.00	0.00	0.00	0.00	0.00
01	OFICIALIA MAYOR	25,000.00	0.00	0.00	0.00	0.00	0.00	0.00	0.00	0.00	0.00
01	DESPACHO DE OFICIALIA MAYOR	25,000.00	0.00	0.00	0.00	0.00	0.00	0.00	0.00	0.00	0.00
001	APLICACION DE LOS PROCESOS DE ADQUISICIONES CON LA VISION DE EFICACIA Y TRANSPARENCIA	25,000.00	0.00	0.00	0.00	0.00	0.00	0.00	0.00	0.00	0.00
01	APLICACION DE LOS PROCESOS DE ADQUISICIONES CON LA VISION DE EFICACIA Y TRANSPARENCIA	25,000.00	0.00	0.00	0.00	0.00	0.00	0.00	0.00	0.00	0.00
07	DIRECCION DE OBRAS PUBLICAS, DESARROLLO URBANO Y ECOLOGIA	6,895,267.98	7,290,850.44	7,290,850.44	0.00	0.00	0.00	0.00	0.00	0.00	0.00
01	DIRECCION DE OBRAS PUBLICAS, DESARROLLO URBANO Y ECOLOGIA	6,895,267.98	7,290,850.44	7,290,850.44	0.00	0.00	0.00	0.00	0.00	0.00	0.00
01	DESPACHO DE LA DIRECCION DE OBRAS PUBLICAS, DESARROLLO URBANO Y ECOLOGIA	6,895,267.98	7,290,850.44	7,290,850.44	0.00	0.00	0.00	0.00	0.00	0.00	0.00



MUNICIPIO DE COQUIMATLAN, COL.
Sistema Integral de Contabilidad Gubernamental
ESTADO ANALITICO DEL EJERCICIO DEL PRESUPUESTO DE EGRESOS
DEL 1 DE ENERO AL 30 DE JUNIO DE 2020

Análisis por: Ramo/Sector -- Estructura Administrativa -- Programa Presupuestario

Clave Presupuestaria	Descripción	Apr Ene-Jun	PrM Ene-Jun	Eje Ene-Jun	Esp Ene-Jun	Dev Ene-Jun
006	INVERSION EN EQUIPAMIENTO E INFRAESTRUCTURA	6,895,267.98	7,290,850.44	0.00	0.00	0.00
01	PROGRAMA OBRA PUBLICA DEL EJERCICIO	6,895,267.98	7,290,850.44	0.00	0.00	0.00
04	DEUDA PUBLICA	1,166,811.22	950,669.93	7,870,502.67	6,365,968.09	9,119,808.30
12	OBRA PUBLICA E INVERSION	134,529.60	134,529.60	0.00	0.00	0.00
01	OBRA PUBLICA	134,529.60	134,529.60	0.00	0.00	0.00
02	OBRA PUBLICA EN EJECUCION	134,529.60	134,529.60	0.00	0.00	0.00
006	INVERSION EN EQUIPAMIENTO E INFRAESTRUCTURA	134,529.60	134,529.60	0.00	0.00	0.00
01	PROGRAMA OBRA PUBLICA DEL EJERCICIO	134,529.60	134,529.60	0.00	0.00	0.00
13	DEUDA PUBLICA	1,032,281.62	816,140.33	7,870,502.67	6,365,968.09	9,119,808.30
01	DEUDA PUBLICA	1,032,281.62	816,140.33	7,870,502.67	6,365,968.09	9,119,808.30
01	DEUDA PUBLICA	1,032,281.62	816,140.33	7,870,502.67	6,365,968.09	9,119,808.30
008	MANEJO EFICIENTE DE LA DEUDA PUBLICA SOSTENIBLE	1,032,281.62	816,140.33	7,870,502.67	6,365,968.09	9,119,808.30
01	MANEJO EFICIENTE DE LA DEUDA PUBLICA SOSTENIBLE	1,032,281.62	816,140.33	7,870,502.67	6,365,968.09	9,119,808.30
05	TRANSFERENCIAS, SUBSIDIOS Y AYUDAS	489,014.23	373,775.48	319,100.00	10,000.00	319,100.00
03	SECRETARIA DEL H AYUNTAMIENTO	213,075.48	160,275.48	105,600.00	0.00	105,600.00
01	SECRETARIA DEL H AYUNTAMIENTO	213,075.48	160,275.48	105,600.00	0.00	105,600.00
09	COMISARIAS MUNICIPALES	213,075.48	160,275.48	105,600.00	0.00	105,600.00
002	APLICACION DE SISTEMAS MODERNOS DE GESTION PUBLICA	213,075.48	160,275.48	105,600.00	0.00	105,600.00
01	APLICACION DE SISTEMAS MODERNOS DE GESTION PUBLICA	213,075.48	160,275.48	105,600.00	0.00	105,600.00
14	TRANSFERENCIAS, SUBSIDIOS Y AYUDAS	275,938.75	213,500.00	213,500.00	10,000.00	213,500.00
03	AYUDAS	275,938.75	213,500.00	213,500.00	10,000.00	213,500.00
01	AYUDAS SOCIALES A PERSONAS	275,938.75	213,500.00	213,500.00	10,000.00	213,500.00
013	PREVENIR, DETECTAR Y ATENDER LA VULNERABILIDAD Y LA EXCLUSION DE LAS PERSONAS	275,938.75	213,500.00	213,500.00	10,000.00	213,500.00
01	PREVENIR, DETECTAR Y ATENDER LA VULNERABILIDAD Y LA EXCLUSION DE LAS PERSONAS	275,938.75	213,500.00	213,500.00	10,000.00	213,500.00
TOTAL:		26,555,141.40	27,459,064.27	26,078,700.72	7,006,382.78	27,434,716.51



H. Ayuntamiento de Coquimatlán Administración 2018-2021



COQUIMATLÁN

H. AYUNTAMIENTO 2018-2021

	Estado De Situación Financiera



MUNICIPIO DE COQUIMATLAN, COL.
Sistema Integral de Contabilidad Gubernamental
ESTADO DE SITUACION FINANCIERA
AL 30 DE JUNIO DE 2020

Descripción de la Cuenta	Importe (2020)	Importe (2019)
ACTIVO		
ACTIVO CIRCULANTE		
<i>EFFECTIVO Y EQUIVALENTES</i>		
EFFECTIVO	0.00	2,640.26
BANCOS/TESORERIA	23,833,706.77	15,328,707.32
DEPOSITOS DE FONDOS DE TERCEROS EN GARANTÍA Y/O ADMINISTRACIÓN	11,990.50	11,990.50
<i>DERECHOS A RECIBIR EFFECTIVO O EQUIVALENTES</i>		
CUENTAS POR COBRAR A CORTO PLAZO	1,248,485.13	1,839,918.77
DEUDORES DIVERSOS POR COBRAR A CORTO PLAZO	839,445.57	998,762.32
INGRESOS POR RECUPERAR A CORTO PLAZO	1,000,000.00	0.00
DEUDORES POR ANTICIPOS DE TESORERIA A CORTO PLAZO	33,413.03	25,836.05
PRESTAMOS OTORGADOS A CORTO PLAZO	17,133,438.92	14,397,335.53
<i>DERECHOS A RECIBIR BIENES O SERVICIOS</i>		
ANTICIPO A PROVEEDORES POR ADQUISICIÓN DE BIENES Y PRESTACIÓN DE SERVICIOS A CORTO PLAZO	1,598,685.76	1,755,885.76
ANTICIPO A CONTRATISTAS POR OBRAS PÚBLICAS A CORTO PLAZO	541,702.13	541,702.13
TOTAL ACTIVOS CIRCULANTES	46,240,867.81	34,902,778.64
ACTIVO NO CIRCULANTE		
<i>BIENES INMUEBLES, INFRAESTRUCTURA Y CONSTRUCCIONES EN PROCESO</i>		
VIVIENDAS	6,474,064.26	6,474,064.26
EDIFICIOS NO HABITACIONALES	4,386,372.60	4,386,372.60
CONSTRUCCIONES EN PROCESO EN BIENES DE DOMINIO PÚBLICO	107,903,413.77	92,198,423.40
CONSTRUCCIONES EN PROCESO EN BIENES PROPIOS	14,190,162.21	13,844,093.03
<i>BIENES MUEBLES</i>		
MOBILIARIO Y EQUIPO DE ADMINISTRACIÓN	12,384,245.44	11,948,011.44
MOBILIARIO Y EQUIPO EDUCACIONAL Y RECREATIVO	963,788.00	963,788.00
EQUIPO DE DEFENSA Y SEGURIDAD	1,155,015.46	1,155,015.46
<i>ACTIVOS DIFERIDOS</i>		
ESTUDIOS, FORMULACIÓN Y EVALUACIÓN DE PROYECTOS	699,254.88	699,254.88
TOTAL ACTIVOS NO CIRCULANTES	148,156,316.62	131,669,023.07
TOTAL DEL ACTIVO	194,397,184.43	166,571,801.71
PASIVO		
PASIVO CIRCULANTE		
<i>CUENTAS POR PAGAR A CORTO PLAZO</i>		
SERVICIOS PERSONALES POR PAGAR A CORTO PLAZO	6,082,292.78	3,491,480.60
PROVEEDORES POR PAGAR A CORTO PLAZO	244,945.22	1,859,813.32
CONTRATISTAS POR OBRAS PÚBLICAS POR PAGAR A CORTO PLAZO	253,952.31	268,393.37
TRANSFERENCIAS OTORGADAS POR PAGAR A CORTO PLAZO	-503,580.25	-78,563.89
RETENCIONES Y CONTRIBUCIONES POR PAGAR A CORTO PLAZO	23,257,259.03	23,165,032.71
DEVOLUCIONES DE LA LEY DE INGRESO POR PAGAR A CORTO PLAZO	-1,038.86	-1,038.86
OTRAS CUENTAS POR PAGAR A CORTO PLAZO	8,891,770.87	10,892,230.64
<i>DOCUMENTOS POR PAGAR A CORTO PLAZO</i>		
OTROS DOCUMENTOS POR PAGAR A CORTO PLAZO	74,274.31	74,274.31
<i>PORCIÓN A CORTO PLAZO DE LA DEUDA PÚBLICA A LARGO PLAZO</i>		
PORCIÓN A CORTO PLAZO DE LA DEUDA PÚBLICA INTERNA	10,657,265.19	10,598,874.51
<i>FONDOS Y BIENES DE TERCEROS EN GARANTÍA Y/O ADMINISTRACIÓN A CORTO PLAZO</i>		



MUNICIPIO DE COQUIMATLAN, COL.
Sistema Integral de Contabilidad Gubernamental
ESTADO DE SITUACION FINANCIERA
AL 30 DE JUNIO DE 2020

Descripción de la Cuenta	Importe (2020)	Importe (2019)
FONDOS EN GARANTÍA A CORTO PLAZO	67,319.34	67,319.34
<i>OTROS PASIVOS A CORTO PLAZO</i>		
INGRESOS POR CLASIFICAR	97,085.12	97,085.12
TOTAL PASIVOS CIRCULANTES	49,121,545.06	50,434,901.17
PASIVO NO CIRCULANTE		
<i>DEUDA PÚBLICA A LARGO PLAZO</i>		
PRÉSTAMOS DE LA DEUDA INTERNA POR PAGAR A LARGO PLAZO	7,737,097.67	6,866,097.19
TOTAL PASIVOS NO CIRCULANTES	7,737,097.67	6,866,097.19
TOTAL DEL PASIVO	56,858,642.73	57,300,998.36
HACIENDA PUBLICA/ PATRIMONIO		
HACIENDA PUBLICA/ PATRIMONIO GENERADO		
<i>RESULTADO DEL EJERCICIO (AHORRO/DESAHORRO)</i>	18,519,306.87	17,540,839.77
<i>RESULTADOS DE EJERCICIOS ANTERIORES</i>	106,744,730.32	79,455,459.07
<i>RESERVAS</i>	12,274,504.51	12,274,504.51
TOTAL HACIENDA PUBLICA/ PATRIMONIO GENERADO	137,538,541.70	109,270,803.35
TOTAL HACIENDA PUBLICA/ PATRIMONIO	137,538,541.70	109,270,803.35
TOTAL DEL PASIVO Y HACIENDA PUBLICA/ PATRIMONIO	194,397,184.43	166,571,801.71



H. Ayuntamiento de Coquimatlán Administración 2018-2021



	<h2>Estado De Actividades</h2>



MUNICIPIO DE COQUIMATLAN, COL.
Sistema Integral de Contabilidad Gubernamental
ESTADO DE ACTIVIDADES
DEL 1 DE ENERO AL 30 DE JUNIO DE 2020

Descripción de la Cuenta	Importe
INGRESOS	
INGRESOS DE GESTIÓN	
<i>IMPUESTOS</i>	
IMPUESTO SOBRE LOS INGRESOS	92,696.43
IMPUESTOS SOBRE EL PATRIMONIO	3,632,309.24
IMPUESTO SOBRE LA PRODUCCIÓN, EL CONSUMO Y LAS TRANSACCIONES	451,091.19
ACCESORIOS	167,576.02
<i>DERECHOS</i>	
DERECHOS POR EL USO, GOCE, APROVECHAMIENTO O EXPLOTACIÓN DE BIENES DE DOMINIO PÚBLICO	123,751.20
DERECHOS POR PRESTACIÓN DE SERVICIOS	1,378,092.41
OTROS DERECHOS	1,174,890.78
<i>PRODUCTOS DE TIPO CORRIENTE</i>	
PRODUCTOS DERIVADOS DEL USO Y APROVECHAMIENTO DE BIENES NO SUJETOS A RÉGIMEN DE DOMINIO PÚBLICO	432.01
OTROS PRODUCTOS QUE GENERAN INGRESOS CORRIENTES	135,644.91
<i>APROVECHAMIENTOS DE TIPO CORRIENTE</i>	
MULTAS	194,946.19
INDEMNIZACIONES	45,218.44
OTROS APROVECHAMIENTOS	1,466,666.00
TOTAL INGRESOS DE GESTIÓN	8,863,314.82
PARTICIPACIONES, APORTACIONES, TRANSFERENCIAS, ASIGNACIONES, SUBSIDIOS Y OTRAS AYUDAS	
<i>PARTICIPACIONES Y APORTACIONES</i>	
PARTICIPACIONES	32,023,573.50
APORTACIONES	14,744,614.00
TOTAL PARTICIPACIONES, APORTACIONES, TRANSFERENCIAS, ASIGNACIONES, SUBSIDIOS Y OTRAS AYUDAS	46,768,187.50
TOTAL INGRESOS	55,631,502.32
GASTOS Y OTRAS PÉRDIDAS	
GASTOS DE FUNCIONAMIENTO	
<i>SERVICIOS PERSONALES</i>	
REMUNERACIONES AL PERSONAL DE CARÁCTER PERMANENTE	13,475,993.67
REMUNERACIONES ADICIONALES Y ESPECIALES	1,651,523.33
SEGURIDAD SOCIAL	1,509,225.61
OTRAS PRESTACIONES SOCIALES Y ECONOMICAS	6,669,170.89
PAGO DE ESTIMULOS A SERVIDORES PUBLICOS	932,125.85
<i>MATERIALES Y SUMINISTROS</i>	
MATERIALES DE ADMINISTRACION, EMISION DE DOCUMENTOS Y ARTICULOS OFICIALES	212,264.31
MATERIALES Y ARTICULOS DE CONSTRUCCION Y DE REPARACION	36,116.66
PRODUCTOS QUIMICOS, FARMACEUTICOS Y DE LABORATORIO	9,785.77
COMBUSTIBLES, LUBRICANTES Y ADITIVOS	1,460,127.88
VESTUARIO, BLANCOS, PRENDAS DE PROTECCION Y ARTICULOS DEPORTIVOS	193,276.65
MATERIALES Y SUMINISTROS PARA SEGURIDAD	4,328.00
HERRAMIENTAS, REFACCIONES Y ACCESORIOS MENORES	7,028.93
<i>SERVICIOS GENERALES</i>	
SERVICIOS BÁSICOS	2,184,372.00
SERVICIOS DE ARRENDAMIENTO	90,918.83



MUNICIPIO DE COQUIMATLAN, COL.
Sistema Integral de Contabilidad Gubernamental
ESTADO DE ACTIVIDADES
DEL 1 DE ENERO AL 30 DE JUNIO DE 2020


Descripción de la Cuenta	Importe
SERVICIOS PROFESIONALES, CIENTÍFICOS Y TÉCNICOS Y OTROS SERVICIOS	18,348.39
SERVICIOS FINANCIEROS, BANCARIOS Y COMERCIALES	25,493.10
SERVICIOS DE INSTALACION, REPARACION, MANTENIMIENTO Y CONSERVACION	741,611.02
SERVICIOS DE COMUNICACION SOCIAL Y PUBLICIDAD	44,826.20
SERVICIOS DE TRASLADO Y VIATICOS	14,242.00
SERVICIOS OFICIALES	693,181.02
OTROS SERVICIOS GENERALES	186,784.20
TOTAL GASTOS DE FUNCIONAMIENTO	30,160,744.31
TRANSFERENCIAS, ASIGNACIONES, SUBSIDIOS Y OTRAS AYUDAS	
<i>TRANSFERENCIAS AL RESTO DEL SECTOR PUBLICO</i>	
TRANSFERENCIAS A ENTIDADES FEDERATIVAS Y MUNICIPIOS	3,200,000.00
<i>AYUDAS SOCIALES</i>	
AYUDAS SOCIALES A PERSONAS	213,500.00
<i>PENSIONES Y JUBILACIONES</i>	
JUBILACIONES	3,209,507.97
TOTAL TRANSFERENCIAS, ASIGNACIONES, SUBSIDIOS Y OTRAS AYUDAS	6,623,007.97
INTERESES, COMISIONES Y OTROS GASTOS DE LA DEUDA PÚBLICA	
<i>INTERESES DE LA DEUDA PUBLICA</i>	
INTERESES DE LA DEUDA PÚBLICA INTERNA	328,443.17
TOTAL INTERESES, COMISIONES Y OTROS GASTOS DE LA DEUDA PÚBLICA	328,443.17
TOTAL GASTOS Y OTRAS PÉRDIDAS	37,112,195.45
RESULTADO DEL EJERCICIO (AHORRO/DESAHORRO)	18,519,306.87



H. Ayuntamiento de Coquimatlán Administración 2018-2021



	<h2>Estado analítico del activo</h2>



MUNICIPIO DE COQUIMATLAN, COL.
Sistema Integral de Contabilidad Gubernamental
ESTADO ANALITICO DEL ACTIVO
DEL 1 DE ENERO AL 30 DE JUNIO DE 2020

Descripción de la Cuenta	Saldo Inicial	Cargos del Periodo	Abonos del Periodo	Saldo Final	Variación del Periodo
ACTIVO					
ACTIVO CIRCULANTE	38,570,597.13	69,704,831.57	62,034,560.89	46,240,867.81	7,670,270.68
EFFECTIVO Y EQUIVALENTES	16,536,084.64	67,942,321.97	60,632,709.34	23,845,697.27	7,309,612.63
EFFECTIVO	0.00	54,598.47	54,598.47	0.00	0.00
BANCOS/TESORERIA	16,524,094.14	67,883,627.50	60,574,014.87	23,833,706.77	7,309,612.63
DEPOSITOS DE FONDOS DE TERCEROS EN GARANTÍA Y/O ADMINISTRACIÓN	11,990.50	4,096.00	4,096.00	11,990.50	0.00
DERECHOS A RECIBIR EFFECTIVO O EQUIVALENTES	19,894,124.60	1,669,959.60	1,309,301.55	20,254,782.65	360,658.05
CUENTAS POR COBRAR A CORTO PLAZO	1,829,194.69	352,256.89	932,966.45	1,248,485.13	-580,709.56
DEUDORES DIVERSOS POR COBRAR A CORTO PLAZO	985,352.29	30,160.67	176,067.39	839,445.57	-145,906.72
INGRESOS POR RECUPERAR A CORTO PLAZO	0.00	1,000,000.00	0.00	1,000,000.00	1,000,000.00
DEUDORES POR ANTICIPOS DE TESORERIA A CORTO PLAZO	15,762.12	130,161.04	112,510.13	33,413.03	17,650.91
PRESTAMOS OTORGADOS A CORTO PLAZO	17,063,815.50	157,381.00	87,757.58	17,133,438.92	69,623.42
DERECHOS A RECIBIR BIENES O SERVICIOS	2,140,387.89	92,550.00	92,550.00	2,140,387.89	0.00
ANTICIPO A PROVEEDORES POR ADQUISICIÓN DE BIENES Y PRESTACIÓN DE SERVICIOS A CORTO PLAZO	1,598,685.76	92,550.00	92,550.00	1,598,685.76	0.00
ANTICIPO A CONTRATISTAS POR OBRAS PÚBLICAS A CORTO PLAZO	541,702.13	0.00	0.00	541,702.13	0.00
ACTIVO NO CIRCULANTE	147,727,562.62	428,754.00	0.00	148,156,316.62	428,754.00
BIENES INMUEBLES, INFRAESTRUCTURA Y CONSTRUCCIONES EN PROCESO	132,954,012.84	0.00	0.00	132,954,012.84	0.00
VIVIENDAS	6,474,064.26	0.00	0.00	6,474,064.26	0.00
EDIFICIOS NO HABITACIONALES	4,386,372.60	0.00	0.00	4,386,372.60	0.00
CONSTRUCCIONES EN PROCESO EN BIENES DE DOMINIO PÚBLICO	107,903,413.77	0.00	0.00	107,903,413.77	0.00
CONSTRUCCIONES EN PROCESO EN BIENES PROPIOS	14,190,162.21	0.00	0.00	14,190,162.21	0.00
BIENES MUEBLES	14,074,294.90	428,754.00	0.00	14,503,048.90	428,754.00
MOBILIARIO Y EQUIPO DE ADMINISTRACIÓN	11,955,491.44	428,754.00	0.00	12,384,245.44	428,754.00
MOBILIARIO Y EQUIPO EDUCACIONAL Y RECREATIVO	963,788.00	0.00	0.00	963,788.00	0.00
EQUIPO DE DEFENSA Y SEGURIDAD	1,155,015.46	0.00	0.00	1,155,015.46	0.00
ACTIVOS DIFERIDOS	699,254.88	0.00	0.00	699,254.88	0.00
ESTUDIOS, FORMULACIÓN Y EVALUACIÓN DE PROYECTOS	699,254.88	0.00	0.00	699,254.88	0.00
TOTAL:	186,298,159.75	70,133,585.57	62,034,560.89	194,397,184.43	8,099,024.68

Formato de Captación de Información

Servicio de Calles (F3)



H. AYUNTAMIENTO 2018-2021

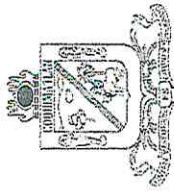
No. de variable	Nombre del indicador	Unidad de medida	Descripción de variables	(Dato) Año base 2019	(Dato) Año Actual 2020	Observaciones	Evidencia Documental
1		Habitantes	PO= Población Objetivo	12,845.00	12,845.00	Población de 15 a 69 años	INEGI 2010
2			PP= Población Potencial	19,385.00	19,385.00	Población Total	INEGI 2010
3			PA= Población Atendida	19,385.00	19,385.00	Población Total	INEGI 2010
4	Porcentaje de calles en buen estado (SC)	Calle	NCBE = Número de calles en buen estado	29	29		Observación a simple vista
5			TC = Total de calles	200	200		Imagen Satelital
6	Índice de Satisfacción de Usuarios (ISU)	Habitantes	ES = Número de encuestados que se consideran satisfechos con el Servicio		No se han realizado las encuestas		
7			TV=Total de Encuestados		No se han realizado las encuestas		
8	Porcentaje de calles en mal estado rehabilitadas (RC)	Calle	TCMER = Total de Calles en mal estado rehabilitadas al finalizar el año Fiscal	0	0		Expedientes Unitarios de Obra
9			NCME = Número de Calles en Mal Estado al iniciar el año Fiscal	171	171		Expedientes Unitarios de Obra
10	Costo promedio mantenimiento y rehabilitación de calles (CPS)	Pesos	MT= Monto total gastado	0	0		Expedientes Unitarios de Obra
11		Kilómetros	TSE= Total KMS mantenidos y rehabilitados	0	0		Expedientes Unitarios de Obra



Formato de Captación de Información

COQUIMATLÁN

Servicio de Calles (F3)



II. AYUNTAMIENTO 2018-2021

No. de variable	Nombre del Indicador	Unidad de medida	Descripción de variables	(Dato) Año base 2019	(Dato) Año Actual 2020	Observaciones	Evidencia Documental
12	Tasa de inversión en mantención respecto al año base (TIRM)	Pesos	IMCME = Inversión en Mantenimiento por calles en mal estado al finalizar el año fiscal	0	0		Expedientes Unitarios de Obra
13	Promedio de Inversión por Km de calles (PIKC)	Kilómetros	TCME = Total de Kms Calles en mal estado a las que se les dio Mantenimiento durante el año fiscal	0	0		Expedientes Unitarios de Obra
14	Deterioro de las Obras (CDO)	Obras	NODP = Número de obras deterioradas en el Período (seis meses después de su conclusión o rehabilitación)	0	0		Observación a simple vista
15			TOR = Total de Obras Realizadas	0	0		Expedientes Unitarios de Obra
16	Porcentaje de Obras con Calidad Técnica (CT)	Obras	NOIAD = Número de Obras Inspeccionadas y Aprobadas por la Dirección	0	0		Expedientes Unitarios de Obra
17			TOR = Total de Obras nuevas o rehabilitadas, realizadas en el año fiscal evaluado	0	0		Expedientes Unitarios de Obra
18	Porcentaje de Obras con Aprobación Social (AS)	Obras	NOAP = Número de Obras Aprobadas por la Población	0	0		Expedientes Unitarios de Obra
19			TOR = Total de Obras nuevas o rehabilitadas, realizadas en el año fiscal evaluado	0	0		Expedientes Unitarios de Obra



Formato de Captación de Información

COQUIMATLÁN



Servicio de Calles (F3)

H. AYUNTAMIENTO 2018-2021

No. de variable	Nombre del indicador	Unidad de medida	Descripción de variables	(Dato) Año base 2018	(Dato) Año Actual 2020	Observaciones	Evidencia Documental
20	Porcentaje de proyectos realizados adecuadamente (PPR)	Proyectos	PRE = Proyectos Revisados por Expertos y Calificados como Realizados con las especificaciones y materiales Adecuados	0	0		Expedientes Unitarios de Obra
21	Magnitud de la supervisión (MS)	Obras	TOS = Total de Obras Supervisadas	0	0		Expedientes Unitarios de Obra





H. Ayuntamiento de Coquimatlan, Col.
Dirección de Seguridad Pública,
Tránsito y Vialidad



OFICIO: DSPTVC/CJ/365/2020

ASUNTO: SE INFORMA.

**C.P. GUADALUPE ADAME GUTIERREZ
TESORERA MUNICIPAL DEL H. AYUNTAIENTO
DE COQUIMATLÁN.
P R E S E N T E.**

En atención a su oficio TM177/2020, de fecha 21 de julio de 2020, por medio del cual solicita que se informe respecto a la atención que se le dio a la recomendación formulada en la evaluación al desempeño 2020, con respecto a la recomendación de que se incremente la atención de los delitos de competencia municipal así como disminuir la proporción de los habitantes por policía respecto a la recomendación de la Organización de las naciones unidas (ONU), que es de 300 por habitante, por lo que al respecto le informo lo siguiente:

- Se han incrementado a más del 100 %, la intervención de los delitos de competencia municipal y con respecto a la recomendación de disminuir la proporción de los habitantes por policía respecto a la recomendación de la Organización de las naciones unidas (ONU), que es de 300 por habitante, esta Dirección cumplió hasta el ámbito de nuestra competencia, realizando la convocatoria, la selección y la programación de los exámenes correspondientes, saliendo aprobados únicamente 4 de los que realizaron el proceso, sin embargo hasta la fecha en que se rinde el presente informe, según lo manifestado por la oficialía mayor de ese ayuntamiento no se cuenta con solvencia para dar de alta a los elementos que aprobaron las evaluaciones y por tal razón se encuentra en riesgo su participación en el curso de formación inicial y por ende el cumplir con las metas trazadas con anterioridad.

Sin otro particular le reitero mi más amplia consideración y respeto.

A T E N T A M E N T E.
COQUIMATLÁN, COLIMA, A 27 DE JUNIO DE 2020
EL DIRECTOR DE SEGURIDAD PÚBLICA, TRÁNSITO Y VIALIDAD,
DEL MUNICIPIO DE COQUIMATLÁN, COLIMA.


LIC. RAÚL ARCHIVALDO RAMOS VARGAS.

CATASTRO MUNICIPAL DE COQUIMATLÁN 2018-2021

OBJETIVOS	NIVEL	NOMBRE DEL INDICADOR/(UNIDAD)	DIMENSION/AMBITO	FÓRMULA	DESCRIPCIÓN DE VARIABLES	FUENTE DE INFORMACIÓN
Contribuir al mejoramiento del Ingreso con respecto del cobro predial	Fin					
Población de Coquimatlán cuenta con valores catastrales actualizados	Propósito	Porcentaje de predios localizados sin actualizar (PPSA) (%)	Eficacia/Resultado	$PPSA = (PSA/PT) * 100$	PSA=Predios Sin Actualizar PT=Predios Totales	Datos EMPRESS
Valores de Terreno y Construcción actualizados	Componente	Porcentaje de Valores de Terreno y Construcción Actualizados (PVTCA) (%)	Eficacia/Producto	$PVTCA = (PTCA/PVTCR) * 100$	PTCA=Predios de Terreno y Construcción Actualizados PVTCR=Predios Valores Terreno y Construcción Registrados	Datos EMPRESS
Actualizar la Cartografía de predios nuevos	Actividad	Porcentaje de Predios nuevos incorporados a la Cartografía (PPNC) (%)	Eficacia/Proceso	$PPNC = (PNC/PTC) * 100$	PNC=Predios Nuevos Cartográficamente PTC=Predios Totales Cartográficamente	Base de Datos Cartográficos en Catastro Coquimatlán
Comparación de Valores Catastrales y Valores de Mercado	Actividad	Porcentaje en Comparación de Valores Catastrales y de Mercado (PCVCM)	Eficacia/Proceso	$PCVCM = (PAVCM/PT) * 100$	PAVCM=Predios actualizados en su Valor Catastral y Mercado PT=Predios Totales	Formatos de Catastro



Informe sobre atención a las recomendaciones formuladas en el Informe de Evaluación del Desempeño 2020

Dirección de Rastro Municipal

	RESUMEN NARRATIVO	INDICADORES	MEDIOS DE VERIFICACIÓN	SUPUESTOS
FIN	Lograr que el rastro municipal proporcione un buen servicio a las carnicerías para la venta de carne libre de enfermedades	Incremento al 100% en atención y servicio del rastro municipal	Carnicerías que requieran el servicio del rastro municipal. Registros en presidencia municipal, Asociación ganadera y SAGARPA	Dar continuidad a los requisitos y los programas establecidos.
PROPÓSITO	Que los animales sacrificados estén sanos y la carne salga apta para el consumo de la población	Incremento al 100% en la calidad de la carne para consumo humano	Registros en presidencia municipal, Asociación ganadera y SAGARPA	Mantenimiento de la Excelencia en la calidad de carne de res y cerdo
COMPONENTES	1.- El médico veterinario 2.-Sacrificio de res y cerdo 3.-Muestreo de la carne para el análisis y así evitar enfermedades existentes. 4.-Entrega en canal de res y cerdo autorizada por el médico veterinario.	Mantenimiento al 100% del servicio del médico veterinario respecto al sacrificio de res y cerdo y al muestreo para descartar enfermedades y que la carne o canales se entreguen con sellos autorizados para su venta y consumo	Registro de administración del rastro, presidencia municipal y SAGARPA	Las condiciones ambientales son favorables. Los sacrificios, muestreo y entrega de canales se realizan en tiempo y forma

<p>ACTIVIDADES</p>	<p>1.-Mantener el servicio del médico veterinario por parte de salubridad y el del Ayuntamiento. 2.-Revisión y Chequeo de factura del ganado con arete. 3.-Tomar muestra de sangre del ganado para la prueba de enfermedades de revisión del hígado, ganglios en la cabeza y prueba de la tuberculosis</p>	<p>100% en cumplimiento de reglas para el buen servicio del rastro municipal</p>	<p>Revisión y actualización de técnicas de matanza y análisis para descartar enfermedades</p>	<p>Disponibilidad laboral Mantenimiento preventivo del material y el establecimiento. Mantenimiento correctivo inmediato</p>
---------------------------	--	--	---	--

3.4 PARQUES Y JARDINES

Matriz de indicadores.

Objetivos	Nivel	Nombre del indicador / (unidad)	Dimensión/ ámbito	Formula	Descripción de variables	Fuente de información
Contribuir a la recreación y esparcimiento de la población	fin					
La comunidad cuenta con áreas verdes, parques y jardines adecuadas	Propósito	Satisfacción de usuarios de parques, jardines y áreas verdes (CSM) (%) 91 %	Calidad/ resultado	$CSM = \left(\frac{PSMP}{TPJ} \right) * 100$ $\left(\frac{55}{60} \right) 100$	PSMP= POBLACION SATISFECHA CON EL MANTENIMIENTO DE PARQUES, JARDINES, Y AREAS VERDES TPJ= TOTAL DE POBLACION ENTREVISTADA	ENCUESTA
		Uso de parques, jardines y áreas verdes (UAV) (%) 57 %	Eficacia/ resultado	$UAV = \left(\frac{PU}{TPJ} \right) * 100$ $\left(\frac{40}{70} \right) 100$	PU=POBLACION QUE DECLARA QUE USA PARQUES, JARDINES Y AREAS VERDES TPJ= TOTAL DE POBLACION	ENCUESTA

	METROS CUADRADOS DE (M2AV) (PROMEDIO)	SUSTENTABILIDAD	M2AV=(STAV/TPUC)	M2AV=TOTAL D METROS CUADRADOS DE AREAS VERDES EN ARUQUES Y JARDINES TPHC= TOTAL DE POBLACION URBANA	FORMATO S DE PARQUES Y JARDINES
AREAS VERDES PARQUES Y JARDINES AMTENIDAD EN BUEN ESTADO	COMPONENTE	EFICACIA/ PROCESO	$DRF = \left(\frac{RFA}{REN} \right) * 100$ $\left(\frac{27616}{55000} \right) * 100$	RFA=RECURSOS FINANCIEROS ASIGNADOS PARA EL MANTENIMIENTO O DE PARQUES JARDINES Y AREAS VERDES REN=RECURSOS FINANCIEROS NECESARIOS PARA EL MANTENIMIENTO O DE PARQUES, JARDINES Y AREAS VERDES	FORMATO DE PARQUES Y JARDINES
	COBERTURA DE LA MANTENCION (CM) (%)	EFICACIA/ PRODUCTO	$CM = \left(\frac{M2AVM}{M^2AVNM} \right) * 100$	M2AVM=METROS CUADRADOS DE PARQUES, JARDINES Y AREAS VERDES MANTENIDOS	FORMATO DE PARQUES Y JARDINES

<p>M2AVNM= METROS CUADRADOS DE PARQUES Y JARDINES Y AREAS VERDES NECESARIOS DE MANTENER.</p>	<p>MITRE=MONTO TOTAL MANTENCION AREAS VERDES TSE=TOTAL M2 MANTENIDOS.</p>	<p>FORMATO DE PARQUES Y JARDINES</p>	<p>FORMATO DE PARQUES Y JARDINES</p>
<p>MANTENIMIENTO PARQUES Y JARDINES</p>	<p>CPMAV=(MITMIAV/TIVIM)</p>	<p>VRM=(RAat/RAab)*100 (37,576/55,000) 100</p>	<p>RA=RECURSOS ASIGNADOS PARA EL MANTENIMIENT O DE PARQUES, JARDINES Y AREAS VERDES At=AÑO ACTUAL Ab=AÑO BASE O INICIAL</p>
<p>EFICIENCIA/PRODUCT O</p>	<p>ECONOMIA/PROCESO</p>		
<p>COSTO PROMEDIO MANTENCION AV(CPM/AV) (PROMEDIO \$/M²)</p>	<p>TASAS DE VARIACION DE LOS RECURSOS ASIGNADOS RESPECTO AL AÑO BASE (VRM) (TASA DE 68% VARIACION %)</p>		
<p>ACTIVIDAD</p>			
<p>GESTIONAR LOS RECURSOS NECESARIOS PARA EL MANTENIMIENT O ADECUADO DE PARQUES Y JARDINES</p>			

PERSONAL CON CONDICIONES ADECUADAS PARA EL TRABAJO	COMPONENTE	SATISFACCION EN CONDICIONES DE TRABAJO (SCT) (%) 92%	CALIDAD/PROCESO	SCT=(ESCT/TE)*100 (23/25) 100	ESCT=EMPLEADOS S CONDICIONES DE TRABAJO TE=TOTAL DE EMPLEADOS	ENCUESTA PERSONAL
ORGANIZACIÓN DEL PERSONAL EFICAZ	ACTIVIDAD	PRODUCTIVIDAD POR CUADRILLA (PRC) (PROMEDIO m2/ CUADRILLA)	EFICACIA /PROCESO	PRC=(M2APCAF/NC)	M2APC=N° DE M2 ATENDIDOS POR CUADRILLA NC=N° DE CUADRILLAS	FORMATO DE PARQUES Y JARDINES

3.5 SERVICIO DE LIMPIA Y SANIDAD

MATRIZ DE INDICADORES DE RESULTADOS

OBJETIVOS	NIVEL	NOMBRE DEL INDICADOR (UNIDAD)	DIMENSION/ AMBITO	FORMULA	DESCRIPCION DE VARIABLES	FUENTE DE INFORMACION
CONTRIBUIR AL SANIAMIENTO Y LIMPEZA EN LA COMUNIDAD	FIN					
LA POBLACION DE COLIMA VIVE EN UNA CIUDAD LIMPIA	PROPOSITO	SATISFACCION CON EL SERVICIO DE LIMPIA Y RECOLECCION DE BASURA (SRB) (%) 80 %	CALIDAD/RESULTADO	$SRB = \left(\frac{US}{PTE} \right) * 100$ $\left(\frac{40}{50} \right) 100$	US=USUARIOS SATISFECHOS CON EL SERVICIO DE LIMPIA Y RECOLECCION DE BASURA PTE=POBLACION TOTAL ENTREVISTADA	ENCUESTA
		PRODUCCION DIARIA PER CAPITA DE RESIDUOS SOLIDOS (PPCRS) (PROMEDIO) 0.6510 kg.	SUSTENTABILIDAD	$PPCRS = \left(\frac{TPRS}{TPC} \right) / 365$ $\left(\frac{4,000,000}{20,198} \right) / 365 = 0.6510$	TPRS=TOTAL PRODUCCION DE RESIDUOS SOLIDOS (KG)/AL AÑO TPC=POBLACION TOTAL	FORMATO DE LIMPIA
CAMIONES RECOLECTORES FUNCIONANDO EN BUEN ESTADO	COMPONENTE	VARIACION DEL NUMERO DE CAMIONES RECOLECTORES (VCR) TASA DE VARIACION 5	EFICACIA/PRODUCTO	$VCR = \frac{URRSaT}{URRSab} - 1$ $\left(\frac{312}{312} \right) - 1$	URRS=UNIDADES RECOLECTORAS DE RESIDUOS SOLIDOS EN BUEN ESTADO AT=AÑO ACTUAL AB=AÑO BASE INICIAL	FORMATO DE LIMPIA

3.5 SERVICIO DE LIMPIA Y SANIDAD

MATRIZ DE INDICADORES DE RESULTADOS

			COSTO PROMEDIO RECOLECCION (CPR) (PROMEDIO \$/VIVIENDA)	EFICIENCIA/ PRODUCTO	CPR= (MTR/TVR)	MTR=MONTO TOTAL GASTO EN RECOLECCION	FORMATO DE LIM
DAR MANTENIMIENTO PREVENTIVO A LOS CAMIONES	ACTIVIDAD	<p>COSTO PROMEDIO RECOLECCION (CPR) (PROMEDIO \$/VIVIENDA)</p> <p>\$ 65.81</p> <p>PORCENTAJE DE MANTENIMIENTOS REALIZADOS RESPECTO A LOS PROGRAMADOS (PMP) 66 %</p>	<p>EFICACIA /PROCESO</p>	<p>CPR= (MTR/TVR)</p> <p>(373,423 / 5,674)</p> <p>= 65.81</p>	<p>MTR=MONTO TOTAL GASTO EN LAS QUE SE RECOLECTA</p> <p>TVR=NUMERO DE MANTENIMIENTO REALIZADOS A UNIDADES NMP=NUMERO DE MANTENIMIENTOS PROGRAMADOS</p>	<p>FORMATO DE LIMPIA</p>	
GESTIONAR MAYORES RECURSOS	ACTIVIDAD	<p>TASA EN EL PRESUPUESTO PARA LA ADQUISICION Y MANTENIMIENTO DE CAMIONES. (GR) (TASA DE VARIACION %) 91 %</p>	<p>ECONOMIA/ PROCESO</p>	<p>GR=((PAT/PAB)-1)*100</p> <p>(250,123 / 274,256) 100</p>	<p>P=PRESUPUESTO PARA ADQUISICION Y MANTENIMIENTO DE CAMIONES Y BARREDORAS AT=AÑO ACTUAL AB=AÑO BASE O INICIAL</p>	<p>FORMATO DE LIMPIA</p>	
		<p>COSTO DE RECOLECCION DE BASURA</p> <p>\$ 0.077 Kg</p>	<p>ECONOMIA</p>	<p>CRB=MTR/TPRS</p> <p>(373,423 / 4'800,000)</p>	<p>MTR=MONTO TOTAL GASTO EN RECOLECCION</p> <p>TPRS=TOTAL PRODUCCION DE RESIDUOS SOLIDOS (KG) AL AÑO</p>	<p>FORMATO LIMPIA</p>	

3.6 ALUMBRADO PÚBLICO

OBJETIVO	NIVEL	NOMBRE DEL INDICADOR / (UNIDAD)	DIMENSIÓN / AMBITO	FÓRMULA	DESCRIPCIÓN DE VARIABLES	FUENTE DE INFORMACIÓN
Contribuir a que la ciudadanía se sienta menos vulnerable a ser víctima de actos delictivos o de violencia en el entorno urbano.	Fin.					
Habitantes con servicios de alumbrado público adecuado.	Propósito	Cobertura del servicio (CS) (%) 100 %	Eficacia /Producto	CS= (NCA/NCT)* 100	NCA=Numero de calles (avenidas) con Alumbrado NTC = Número de Calles (Avenida) Totales	Encuestas formato de alumbrado público.
		Índice de satisfacción de usuarios (ISU) (%)	Calidad / Resultado	ISU=(ES/TE)*100 (12,987 /	TC = Total consumo KW en alumbrado público al mes THO Total de habitantes	Formato de alumbrado Publico

Alumbrado Público construido	Componentes	Variación en el servicio (VS) (Tasa de variación %) 100	Eficacia /Producto	$VS = (NCA_{at} / NCA_{ab} - 1) * 100$	NCA = Número de calles (avenidas) con Alumbrado At = año actual Ab = año base	Formato de alumbrado publico
Instalación de redes de alumbrado público en lugares que se requieran	Actividad	Cobertura de Instalación (CI) (%) 100	Eficacia /Producto	$CI = (MRIA / MTRR) * 100$	MRIA= Metros de redes instalados en el año. MTRR= Metros totales de redes requeridos.	Formato de Alumbrado Público
Luminarias mantenidas y conservadas	Componente	Porcentaje de luminarias funcionando (LF) (%) 97.0%	Eficacia / Producto	$LF = (NLS / NLNF) * 100$ (2050 / 2109) 100	NLS = Número de Luminarias en Servicio NLT= Número de Luminarias Totales	Formato de Alumbrado Público
Reparación de redes del SAP	Actividad	Porcentaje de reparación de daños en redes (DDR) (%) 100 %	Eficacia / Producto	$DDR = (MLRRD / MLTRD) * 100$	MLRRD = Metros Lineales Reparados de Redes Dañadas MLTDR = Metros Lineales Totales de Redes Dañadas.	Formato de Alumbrado Público

Reparación de redes del SAP	Actividad	Variación en las Reparaciones (VDR) (Tasa de variación %)	Eficacia / Producto	$VDR = ((NRD_{at} / NRD_{at-1}) - 1) * 100$	MLRRD = Nº de reparaciones de las redes por año. At = año actual At-1 = año actual - 1, o sea año anterior	Encuestas Formato de Alumbrado Público
Pago a las compañías por energía ejecutado	Componente	Variación anual costo de iluminación (VCI) (Tasa de variación %)	Economía/Producto	$VCI = (CA_{at} / CA_{at-1}) - 1) * 100$ CA = PCFE + OCM	CA = Costos Municipales en alumbrado público. PCFE = Pagos a la CFE por el SAP Municipales OCM = Otros costos municipales para brindar el SAP at = año actual at-1 = año anterior	Encuestas Formato de Alumbrado Público
		Costo promedio iluminación (CPI) (Promedio \$/habitantes)	Eficacia / Producto	$CPI = CAP / NH$	CAP = Costos Totales Municipales Alumbrado público NH = Nº total de habitantes	Encuestas Formato de Alumbrado Público
Disminución de reparaciones	Actividad	Variación de las reparaciones	Eficacia / Producto	$VR = \{(NRRat / NRRab) - 1\} * 100\}$	NRR = Numero de reparaciones	Formato de Alumbrado Público





H. Ayuntamiento de Coquimatlán Administración 2018-2021



COQUIMATLÁN

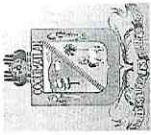
H. AYUNTAMIENTO 2018-2021





MUNICIPIO DE COQUIMATLAN, COL.
Sistema Integral de Contabilidad Gubernamental
ENDEUDAMIENTO NETO
DEL 1 DE ENERO AL 30 DE JUNIO DE 2020

Identificación de Crédito o Instrumento	Contratación/Colocación A	Amortización B	Endeudamiento Neto C = A - B
Créditos Bancarios			
CREDITO BANOBRAS 7178 8,987,567.93	0.00	221,587.29	-221,587.29
CREDITO BANOBRAS 7211 POR 3,500,000.00	0.00	93,812.01	-93,812.01
Total Créditos Bancarios	0.00	315,399.30	-315,399.30
Otros Instrumentos de Deuda			
Total Otros Instrumentos de Deuda	0.00	0.00	0.00
TOTAL	0.00	315,399.30	-315,399.30



MUNICIPIO DE COQUIMATLAN, COL.
Sistema Integral de Contabilidad Gubernamental
INTERESES DE LA DEUDA
DEL 1 DE ENERO AL 30 DE JUNIO DE 2020

Identificación de Crédito o Instrumento	Devengado	Pagado
Créditos Bancarios		
CREDITO BANOBRAS 7178 8,987,567.93	233,762.16	233,762.16
CREDITO BANOBRAS 7211 POR 3,500,000.00	94,681.01	94,681.01
Total de Intereses de Créditos Bancarios	328,443.17	328,443.17
Otros Instrumentos de Deuda		
Total de Intereses de Otros Instrumentos de Deuda	0.00	0.00
TOTAL	328,443.17	328,443.17



H. Ayuntamiento de Coquimatlán Administración 2018-2021



	<h2>Plantilla de Personal</h2>



AYUNTAMIENTO DE COQUIMATLAN

PLANTILLA DE PERSONAL AL 30 DE JUNIO DE 2020

COQUIMATLÁN

H. Ayuntamiento 2018-2021

Csc	Nombre Completo	Puesto	Adscripción	Status
1	ADAME GUTIERREZ MA GUADALUPE	TESORERO	TESORERIA MUNICIPAL	CONFIANZA
2	ARIAS DUEÑAS FERNANDO RAUL	DIR DE ASUNTOS JURIDICOS	ASUNTOS JURIDICOS	CONFIANZA
3	BRAMBILA VELASCO SARELI GUADALUPE	JURIDICO A	ASUNTOS JURIDICOS	CONFIANZA
4	CARDENAS DECENA ALONDRA ALEJANDRINA	ASESOR JURIDICO	ASUNTOS JURIDICOS	CONFIANZA
5	CARDENAS GALVAN LUIS ENRIQUE	DIR DE DEPORTES	DEPORTES	CONFIANZA
6	CARDENAS GUTIERREZ HUGO ADRIAN	OFICIAL DEL REGISTRO CIVIL	SECRETARIA	CONFIANZA
7	CHAVEZ GARCIA SALVADOR ENRIQUE	DIR DEL PANTEON MUNICIPAL	PANTEON	CONFIANZA
8	CHAVIRA BENAVIDES CASANDRA GPE	ENC DEL KIOSKO	RECURSOS HUMANOS	CONFIANZA
9	CHAVIRA RODRIGUEZ MARIA DE JESUS	DIR DEL RASTRO MUNICIPAL	TESORERIA MUNICIPAL	CONFIANZA
10	CORTEZ MACIAS ANGEL	SUBDIR DE SERV PUBLICOS	SERVICIOS PUBLICOS	CONFIANZA
11	CRUZ MAGAÑA EDSON FELIPE	DIR DE PROTECCION CIVIL	OFICIALIA MAYOR	CONFIANZA
12	DELGADO CAMARENA GUSTAVO	ENC UNIDAD DEPORTIVA (A)	DEPORTES	CONFIANZA
13	DELGADO FLORES PEDRO LUIS	ENCARGADO (A) SISTEMAS	INFORMATICA	CONFIANZA
14	DIAZ VARGAS GERMAN	DIR. DESARROLLO RURAL	DESARROLLO RURAL	CONFIANZA
15	GALLEGOS MACIAS GABRIEL	DIR DE SERVICIOS PUBLICOS	SERVICIOS PUBLICOS	CONFIANZA
16	GUTIERREZ DUEÑAS WILIBALDO EPITACIO	CONTRALOR MUNICIPAL	TESORERIA MUNICIPAL	CONFIANZA
17	LARIOS LOPEZ ALFREDO	DIR DE TURISMO	SECRETARIA	CONFIANZA
18	LEPE MORENO RICARDO IVAN	DIR DE CATASTRO	CATASTRO	CONFIANZA
19	LOPEZ AGUILAR FRANCISCO JAVIER	DIR. DESARROLLO MPAL A	DESARROLLO MPAL	CONFIANZA
20	LOPEZ PUENTE JOSE FRANCISCO	ENC DE EVENTOS ESPECIALES	OFICIALIA MAYOR	CONFIANZA
21	MAGALLAN SANCHEZ NAYELI YOCELYN	TIT UNIDAD DE TRANSPARENCIA	SECRETARIA	CONFIANZA
22	MONROY RODRIGUEZ MIGUEL TENOCH	DIR DE COM SOCIAL	COM SOCIAL	CONFIANZA
23	MONTES AYALA CAMELIA	DIR INSTITUTO DE LA MUJER	RECURSOS HUMANOS	CONFIANZA
24	NAVARRO LOPEZ ROBERTO	SECRETARIO	SECRETARIA	CONFIANZA
25	OROZCO REYES GUSTAVO	DIR DE CULTURA	CULTURA	CONFIANZA
26	PAULINO PEREZ ALEJANDRO HAMMURABI	TIT UNIDAD SUBSTANCIADORA	CONTRALORIA	CONFIANZA
27	PEREZ CARDENAS FRANCISCO	DIR DE OBRAS PUBLICAS	OBRAS PUBLICAS	CONFIANZA
28	ROSALES OCHOA MIGUEL	SRIO PARTIC DE PRESIDENCIA	PRESIDENCIA	CONFIANZA
29	ROSALES QUINTERO J INES	DIR DE PLANEACION MPAL	PLANEACION	CONFIANZA
30	RUIZ AMEZCUA MARIBEL	DIRA DE EGRESOS	EGRESOS Y CONTAB	CONFIANZA
31	SANCHEZ VAZQUEZ JOSE MANUEL	DIR DE INGRESOS	TESORERIA MUNICIPAL	CONFIANZA
32	SERNA HIGAREDA CARLOS ALBERTO	JURIDICO A	ASUNTOS JURIDICOS	CONFIANZA
33	SUAREZ VASQUES AURIA CESILIA	INSPECTOR MUNICIPAL	TESORERIA MUNICIPAL	CONFIANZA
34	TINTOS TRUJILLO OCTAVIO	OFICIAL MAYOR	OFICIALIA MAYOR	CONFIANZA
35	TORRES MARTINEZ JORGE ALEJANDRO	SUPERVISOR DE OBRAS	OBRAS PUBLICAS	CONFIANZA
36	VINAJA URZUA CYNTHIA PATRICIA	TIT UNIDAD INVESTIGADORA	CONTRALORIA	CONFIANZA
37	AGUILAR VILLASEÑOR ALFONSO	CHOFER A	SERVICIOS PUBLICOS	CONTRATO
38	AMEZCUA CAMPOS ISMAEL	ENC UNIDAD DEPORTIVA	DEPORTES	CONTRATO
39	BALLESTEROS DELGADO CONSUELO HERMELINDA	AUX DE DES MUNICIPAL	DESARROLLO MPAL	CONTRATO
40	BENAVIDES PEREZ JOSE SALVADOR	AUX DE SERV PUBLICOS	SERVICIOS PUBLICOS	CONTRATO
41	BRUST GONZALEZ ALFREDO ENRIQUE	AUX DE SERV PUBLICOS	SERVICIOS PUBLICOS	CONTRATO
42	CERVANTES MIRAMON HECTOR DE JESUS	PROMOTOR DEPORTIVO	DEPORTES	CONTRATO
43	CERVANTES SAGU MARIA LUISA	AUX DE ATN CIUDADANA	RECURSOS HUMANOS	CONTRATO
44	CONTRERAS LUGO EVA MARIA	AUX DE SERV PUBLICOS	SERVICIOS PUBLICOS	CONTRATO
45	DELGADO AGUILAR KENIA ODEMARIS	AUX DE SECRETARIA	SECRETARIA	CONTRATO
46	DUEÑAS MANZO SERGIO ANAIN	PROMOTOR DEPORTIVO	DEPORTES	CONTRATO
47	GALLEGOS MARTINEZ ALICIA	AUXILAIR DE TURISMO	SECRETARIA	CONTRATO
48	GOMEZ FLORES RODRIGO	AUX SERV PUBLICOS A	SERVICIOS PUBLICOS	CONTRATO
49	GONZALEZ GUZMAN MONTSERRAT	MAESTRA DE TAE KWANDO	DEPORTES	CONTRATO
50	GUTIERREZ MORALES MARCELINO	ENC DE ALUMBRADO PUBLICO	SERVICIOS PUBLICOS	CONTRATO
51	LUNA BERNABE JORGE	AUX CULTURA A	COM SOCIAL	CONTRATO
52	MANZO CERVANTES RAMON	AUX DE SERV PUBLICOS	SERVICIOS PUBLICOS	CONTRATO
53	MENDEZ GONZALEZ OCTAVIO	AUX DE PROTECCION CIVIL	SECRETARIA	CONTRATO
54	MONTES DIAZ CASSANDRA GUADALUPE	AUX DE DES MUNICIPAL	DESARROLLO MPAL	CONTRATO
55	MUÑIZ RODRIGUEZ NORMA ARACELI	AUX DEL PANTEON	SERVICIOS PUBLICOS	CONTRATO
56	NAVARRO SANTANA OSCAR BERTINNI	PROMOTOR DEPORTIVO A	DEPORTES	CONTRATO
57	NIESTAS ESPINOZA ADAN	CHOFER A	OFICIALIA MAYOR	CONTRATO
58	OROZCO CHAVEZ MIGUEL	AUX SERV PUBLICOS A	PARQUES Y JARDINES	CONTRATO
59	PEREZ MONTES JAIME	AUX DEL PANTEON	PANTEON	CONTRATO
60	RAMIREZ ARCHILA OTTO MANUEL	INSPECTOR DE LICENCIAS	INGRESOS	CONTRATO
61	REYES DIAZ REYNA ELIZABETH	AUX DE SERV PUBLICOS	SERVICIOS PUBLICOS	CONTRATO
62	RINCON ORTIZ MODESTA	AUX DE SERV PUBLICOS	SERVICIOS PUBLICOS	CONTRATO
63	RIVERA FARIAS CRISTINA YUSMARI	AUX DE COM SOCIAL A	COM SOCIAL	CONTRATO
64	RUELAS SANCHEZ JULIO CESAR	PROMOTOR DEPORTIVO A	DEPORTES	CONTRATO
65	SILVA MOJICA GUADALUPE MONSERRAT	AUX DE OFICIALIA MAYOR	OFICIALIA MAYOR	CONTRATO
66	TOSCANO VIURQUEZ SIMONA ALEJANDRA	AUX DE COM SOCIAL A	COM SOCIAL	CONTRATO
67	UREÑA MEJIA DIANA MAGDALENA	AUX DE DES MUNICIPAL	DESARROLLO MPAL	CONTRATO
68	VAZQUEZ NEGRETE JORGE GUADALUPE	AUX SERV PUBLICOS A	SERVICIOS PUBLICOS	CONTRATO
69	VENTURA ORDAZ ENRIQUE	AUXLIAR DE EVENTOS	OFICIALIA MAYOR	CONTRATO
70	GALARZA RAMIREZ J. ROSARIO	EMPEDRADOR	OBRAS PUBLICAS	DELEGACION
71	OLAGUE CARRASCO VICTORIA	SECRETARIA	SECRETARIA	DELEGACION
72	OROZCO NEGRETE AMPARO YUNUEN	BIBLIOTECARIO (A)	OFICIALIA MAYOR	DELEGACION
73	PERALTA HERNANDEZ JESUS LUIS	INTENDENTE	OFICIALIA MAYOR	DELEGACION
74	ANDRADE VENEGAS J. JESUS	ENCARGADO (A) DEL MUSEO	OFICIALIA MAYOR	JUBILADOS
75	BENAVIDES RAMOS DORA BELINDA	CAJERO (A)	OFICIALIA MAYOR	JUBILADOS
76	BENAVIDES RODRIGUEZ J. JESUS	BIBLIOTECARIO (A)	SERVICIOS PUBLICOS	JUBILADOS
77	CARBAJAL DELGADO IRMA	CAJERO (A)	OFICIALIA MAYOR	JUBILADOS
78	CERVANTES CAZARES ANTONIO	BIBLIOTECARIO (A)	SERVICIOS PUBLICOS	JUBILADOS
79	CONTRERAS JIMENEZ MANUEL	JUBILADO 70%	OFICIALIA MAYOR	JUBILADOS

80	DELGADO FRANCO MARIBEL	CAJERO (A)	TESORERIA MUNICIPAL	JUBILADOS
81	DELGADO FRANCO MARISOL	CAJERO (A)	OBRAS PUBLICAS	JUBILADOS
82	GALVAN CASTELLANOS ENRIQUE	BIBLIOTECARIO (A)	OFICIALIA MAYOR	JUBILADOS
83	GALVAN CASTELLANOS RAFAEL	JUBILADO 85%	SERVICIOS PUBLICOS	JUBILADOS
84	GUTIERREZ ALVARADO DORA LILIA.	PENSION VIUDEZ 100%	OFICIALIA MAYOR	JUBILADOS
85	LARIOS NAVARRO ROSA EVELIA	CAJERO (A)	SRIA PARTICULAR	JUBILADOS
86	MEJIA NAVARRO RUBEN	BIBLIOTECARIO (A)	OFICIALIA MAYOR	JUBILADOS
87	MEJIA NAVARRO SILVIA	CAJERO (A)	SRIA PARTICULAR	JUBILADOS
88	MENDEZ BENITEZ MA. DOLORES	PENSION VIUDEZ 50%	SERVICIOS PUBLICOS	JUBILADOS
89	MEZA RAMIREZ MARIA LUISA	CAJERO (A)	JUNTA MPAL P JUAREZ	JUBILADOS
90	MONTES DIAZ OLGA LIDIA	ENCARGADO (A) DEL MUSEO	JUNTA MPAL P JUAREZ	JUBILADOS
91	OLAGUE CARRASCO SILVIA	CAJERO (A)	SECRETARIA	JUBILADOS
92	OROZCO HERNANDEZ ALFREDO	ENCARGADO (A) DEL MUSEO	OFICIALIA MAYOR	JUBILADOS
93	PADILLA SANDOVAL ELIDA	JEFA A	SECRETARIA	JUBILADOS
94	PLONEDA OROZCO MARIA	INTENDENTE	OFICIALIA MAYOR	JUBILADOS
95	REYES MARTINEZ JOSE LUIS	BIBLIOTECARIO (A)	OFICIALIA MAYOR	JUBILADOS
96	RINCON RAMOS ABEL	JUBILADO 95%	OBRAS PUBLICAS	JUBILADOS
97	RINCON RAMOS MANUEL	BIBLIOTECARIO (A)	SRIA PARTICULAR	JUBILADOS
98	RODRIGUEZ ALVAREZ EMILIO	BIBLIOTECARIO (A)	SERVICIOS PUBLICOS	JUBILADOS
99	SANCHEZ CASTELLANOS AMELIA	PENSION VIUDEZ 95%	SERVICIOS PUBLICOS	JUBILADOS
100	SANTANA COBIAN MARIA LIVIER	AUX ADMINISTRATIVO	TESORERIA MUNICIPAL	JUBILADOS
101	TOPETE CARBAJAL. MA. MERCEDES	PENSION VIUDEZ 60%	SERVICIOS PUBLICOS	JUBILADOS
102	URISTA GONZALEZ GENOVEVA	PENSION VIUDEZ 100%	SERVICIOS PUBLICOS	JUBILADOS
103	VARGAS GARCIA BERTHA ALICIA	CAJERO (A)	SECRETARIA	JUBILADOS
104	VENEGAS BARAJAS MA GUADALUPE	PENSIONADO (A)	SERVICIOS PUBLICOS	JUBILADOS
105	AGUILAR CARDENAS PAULA MARCELA	LIMPIEZA	PARQUES Y JARDINES	LISTA DE RAYA
106	AGUILAR CARRASCO MIGUEL ANGEL	LIMPIEZA	PARQUES Y JARDINES	LISTA DE RAYA
107	CEJA CAMPOS GUSTAVO	LIMPIEZA	PARQUES Y JARDINES	LISTA DE RAYA
108	COBIAN GARCIA JUAN	LIMPIEZA	PARQUES Y JARDINES	LISTA DE RAYA
109	CONTRERAS ORTEGA PORFIRIO	LIMPIEZA	PARQUES Y JARDINES	LISTA DE RAYA
110	GUERRERO PADILLA HECTOR ARTURO	LIMPIEZA	PARQUES Y JARDINES	LISTA DE RAYA
111	HERNANDEZ LARIOS JOSE ERNESTO	LIMPIEZA	PARQUES Y JARDINES	LISTA DE RAYA
112	LEON BALTAZAR JOSE LUIS	LIMPIEZA	PARQUES Y JARDINES	LISTA DE RAYA
113	LOPEZ AGUILAR JUAN JESUS.	LIMPIEZA	PARQUES Y JARDINES	LISTA DE RAYA
114	MICHEL CHAVEZ PEDRO ARMANDO	LIMPIEZA	PARQUES Y JARDINES	LISTA DE RAYA
115	MUÑIZ RODRIGUEZ JAIME HUMBERTO	LIMPIEZA	PARQUES Y JARDINES	LISTA DE RAYA
116	PADILLA RUIZ JOSE MANUEL	LIMPIEZA	PARQUES Y JARDINES	LISTA DE RAYA
117	RAMOS PIZANO ALEJANDRA	LIMPIEZA	PARQUES Y JARDINES	LISTA DE RAYA
118	ROMERO SOLANO J. ROSARIO	LIMPIEZA	PARQUES Y JARDINES	LISTA DE RAYA
119	X SOLIZ CALIXTO	LIMPIEZA	PARQUES Y JARDINES	LISTA DE RAYA
120	FIGUEROA ALCARAZ RAFAEL GUADALUPE	AUX DE SERV PUBLICOS	SERVICIOS PUBLICOS	REINST BASE
121	JIMENEZ VIDRIO YOLANDA	AUXILAIR ADMINISTRATIVO	PLANEACION	REINST BASE
122	MAGALLAN RINCON MANUEL	AUX ADMINISTRATIVO - M	OFICIALIA MAYOR	REINST BASE
123	PERIANZA ZAVALA AGUSTIN	AUX DE SERV PUBLICOS	SERVICIOS PUBLICOS	REINST BASE
124	RAMOS CHAVEZ MANUEL	AUX DE SERV PUBLICOS	SERVICIOS PUBLICOS	REINST BASE
125	ROSALES RICARTE EDIVALDO	AUX DE SISTEMAS	INFORMATICA	REINST BASE
126	RUIZ CHAVEZ JOSEFINA	BIBLIOTECARIA	OFICIALIA MAYOR	REINST BASE
127	RUIZ RICO MA DE LOS ANGELES	AUX DE SERV PUBLICOS	SERVICIOS PUBLICOS	REINST BASE
128	VARGAS CALVARIO MA CARMEN	NOTIFICADORA MUNICIPAL	TESORERIA MUNICIPAL	REINST BASE
129	GALARZA FLORES PEDRO SALOME	CHOFER DE LA PIPA	SERVICIOS PUBLICOS	REINSTALADOS
130	GONZALEZ LOPEZ ROSA MARIA	AUX ADMINISTRATIVO - L	OFICIALIA MAYOR	REINSTALADOS
131	ALCARAZ MANZO LEONOR	REGIDOR	REGIDORES	REP ELEC POP
132	ALVAREZ MENDOZA GABRIEL	COMISARIOS	COMISARIAS MPALES	REP ELEC POP
133	ARROYO CARDENAS JESUS	COMISARIOS	COMISARIAS MPALES	REP ELEC POP
134	BENAVIDES FLORIAN JOSE GUADALUPE	PRESIDENTE MUNICIPAL	PRESIDENCIA	REP ELEC POP
135	CARDENAS GONZALEZ ABEL	REGIDOR	REGIDORES	REP ELEC POP
136	CASTAÑEDA SANCHEZ ERIKA LIZETH	REGIDOR	REGIDORES	REP ELEC POP
137	CASTILLO CRUZ JUAN MIGUEL	COMISARIOS	COMISARIAS MPALES	REP ELEC POP
138	CISNEROS OLIVERA NORMA ANGELICA	COMISARIOS	COMISARIAS MPALES	REP ELEC POP
139	CONTRERAS DE JESUS JOSE LUIS	COMISARIOS	COMISARIAS MPALES	REP ELEC POP
140	CONTRERAS RAMOS MARIANA	COMISARIOS	COMISARIAS MPALES	REP ELEC POP
141	DIAZ ESPINOZA JOSE ALFREDO	COMISARIOS	COMISARIAS MPALES	REP ELEC POP
142	ESCAMILLA ALCARAZ HORMISDAS	PTE JUNTA MPAL P. JUAREZ	JUNTA MPAL P JUAREZ	REP ELEC POP
143	FIGUEROA CORTEZ HUMBERTO RAFAEL	REGIDOR	REGIDORES	REP ELEC POP
144	FLORES ORTEGA DANIEL	SRIO JUNTA MPAL P JUAREZ	JUNTA MPAL P JUAREZ	REP ELEC POP
145	FUENTES PEDROZA SALVADOR	REGIDOR	REGIDORES	REP ELEC POP
146	GALVAN CASTELLANOS MARTA	REGIDOR	REGIDORES	REP ELEC POP
147	GUERRERO PADILLA MA. TERESA	REGIDOR	REGIDORES	REP ELEC POP
148	GUILLEN LOPEZ JOSE ENRIQUE	REGIDOR	REGIDORES	REP ELEC POP
149	HERNANDEZ RODRIGUEZ SUSANA LETICIA	TESORERO JUNTA M P JUAREZ	JUNTA MPAL P JUAREZ	REP ELEC POP
150	JIMENEZ ZAMORA ELMA LUXIOLA	COMISARIOS	COMISARIAS MPALES	REP ELEC POP
151	JURADO ORDAZ BENJAMIN	SINDICO	REGIDORES	REP ELEC POP
152	MAGAÑA MEZA HERNANDO	COMISARIOS	COMISARIAS MPALES	REP ELEC POP
153	RAMIREZ LOPEZ BAUDELIO	COMISARIOS	COMISARIAS MPALES	REP ELEC POP
154	VAZQUEZ FIGUEROA MARIA	COMISARIOS	COMISARIAS MPALES	REP ELEC POP
155	AGUILAR REGLA CARLOS ALEJANDRO	COMISARIOS	COMISARIAS MPALES	REP ELEC POP
156	ALVAREZ MANCILLA JOSE FLORENCIO	AUX SEG PUB (CONTRATO)	SEG PUB TTO Y VIAL	SEG PUB CTO
157	BALDOVINOS SAHAGUN J. JESUS	AUX SEG PUB (CONTRATO)	SEG PUB TTO Y VIAL	SEG PUB CTO
158	CASTELLANOS VALENCIA LUIS MIGUEL	AUX SEG PUB (CONTRATO)	SEG PUB TTO Y VIAL	SEG PUB CTO
159	CASTILLO ANGULO RUBEN	AUX SEG PUB (CONTRATO)	SEG PUB TTO Y VIAL	SEG PUB CTO
160	CERVANTES FERNANDEZ JOSE MANUEL	MEDICO	SEG PUB TTO Y VIAL	SEG PUB CTO
161	DELGADO RAMIREZ ANTONIO	AUX SEG PUB (CONTRATO)	SEG PUB TTO Y VIAL	SEG PUB CTO
162	DIAZ MORFIN LUIS	PERITO	SEG PUB TTO Y VIAL	SEG PUB CTO
163	FIGUEROA CABRERA CESAR	AUX SEG PUB (CONTRATO)	SEG PUB TTO Y VIAL	SEG PUB CTO
164	JUAREZ FLORIAN RAUL	AUX SEG PUB (CONTRATO)	SEG PUB TTO Y VIAL	SEG PUB CTO

165	MEDINA MONTAÑO JOSE LUIS	AUX SEG PUB (CONTRATO)	SEG PUB TTO Y VIAL	SEG PUB CTO
166	MEJIA MARTINEZ ANA KAREN	AUX SEG PUB (CONTRATO)	SEG PUB TTO Y VIAL	SEG PUB CTO
167	MILANES MADRIGAL ANDRES CONCEPCION	AUX SEG PUB (CONTRATO)	SEG PUB TTO Y VIAL	SEG PUB CTO
168	MORALES CONTRERAS MA. GUADALUPE	INTENDENTE SEG PUBLICA	SEG PUB TTO Y VIAL	SEG PUB CTO
169	OCHOA DIAZ ISAUARA	AUX SEG PUB (CONTRATO)	SEG PUB TTO Y VIAL	SEG PUB CTO
170	RIVERA FARIAS ABEL	AUX SEG PUB (CONTRATO)	SEG PUB TTO Y VIAL	SEG PUB CTO
171	RIVERA OLMOS JESUS	AUX SEG PUB (CONTRATO)	SEG PUB TTO Y VIAL	SEG PUB CTO
172	RUIZ GEORGE LUIS ENRIQUE	AUX SEG PUB (CONTRATO)	SEG PUB TTO Y VIAL	SEG PUB CTO
173	SANDOVAL LOPEZ LUIS HUMBERTO	AUX SEG PUB (CONTRATO)	SEG PUB TTO Y VIAL	SEG PUB CTO
174	VAZQUEZ NAVARRO CONRADO	AUX SEG PUB (CONTRATO)	SEG PUB TTO Y VIAL	SEG PUB CTO
175	VILLA RIVERA CLAUDIA	AUX SEG PUB (CONTRATO)	SEG PUB TTO Y VIAL	SEG PUB CTO
176	VIZCAINO GONZALEZ MIGUEL ANGEL	AUX SEG PUB (CONTRATO)	SEG PUB TTO Y VIAL	SEG PUB CTO
177	AGUILAR CONTRERAS JOSE TRINIDAD	AGENTE DE SEG PUBLICA	SEG PUB TTO Y VIAL	SEG PUBLICA
178	ALCARAZ GARCIA MARIO ALBERTO	AGENTE DE SEG PUBLICA	SEG PUB TTO Y VIAL	SEG PUBLICA
179	AVALOS ARAIZA ZAIRA	AGENTE DE SEG PUBLICA	SEG PUB TTO Y VIAL	SEG PUBLICA
180	BERNACHE VELAZQUEZ EDGAR OMAR	AGENTE DE TTO Y VIALIDAD	SEG PUB TTO Y VIAL	SEG PUBLICA
181	CALVARIO MONTAÑO MIREYA	AGENTE DE SEG PUBLICA	SEG PUB TTO Y VIAL	SEG PUBLICA
182	CHAVIRA VAZQUEZ RIGOBERTO	AGENTE DE TTO Y VIALIDAD	SEG PUB TTO Y VIAL	SEG PUBLICA
183	CLAUDIO RICARDO ERNESTO	AGENTE DE SEG PUBLICA	SEG PUB TTO Y VIAL	SEG PUBLICA
184	CORDOVA UREÑA JOSE ANTONIO	AGENTE DE SEG PUBLICA	SEG PUB TTO Y VIAL	SEG PUBLICA
185	DE LA MORA TORRES JORGE FABIAN	AGENTE DE SEG PUBLICA	SEG PUB TTO Y VIAL	SEG PUBLICA
186	DIAZ GONZALEZ PEDRO DANIEL	AGENTE DE SEG PUBLICA	SEG PUB TTO Y VIAL	SEG PUBLICA
187	DUEÑAS ELIAS MARIA DEL ROSARIO	AGENTE DE SEG PUBLICA	SEG PUB TTO Y VIAL	SEG PUBLICA
188	EUDAVE NARANJO VIRIDIANA SARAI	AGENTE DE SEG PUBLICA	SEG PUB TTO Y VIAL	SEG PUBLICA
189	FLORES COBIAN LILIA FABIOLA	AGENTE DE SEG PUBLICA	SEG PUB TTO Y VIAL	SEG PUBLICA
190	GALARZA FLORES JOSE ROSARIO	AGENTE DE TTO Y VIALIDAD	SEG PUB TTO Y VIAL	SEG PUBLICA
191	GARCIA DENIZ MARIA DE JESUS	AGENTE DE SEG PUBLICA	SEG PUB TTO Y VIAL	SEG PUBLICA
192	GUZMAN FUERTE JOSE	AGENTE DE SEG PUBLICA	SEG PUB TTO Y VIAL	SEG PUBLICA
193	JIMENEZ COBIAN CLAUDIA NOHEMI	AGENTE DE SEG PUBLICA	SEG PUB TTO Y VIAL	SEG PUBLICA
194	MENDOZA LEON RAQUEL	AGENTE DE SEG PUBLICA	SEG PUB TTO Y VIAL	SEG PUBLICA
195	MERCADO PLASCENCIA JOSE	AGENTE DE SEG PUBLICA	SEG PUB TTO Y VIAL	SEG PUBLICA
196	OROZCO MORENO JESUS	AGENTE DE SEG PUBLICA	SEG PUB TTO Y VIAL	SEG PUBLICA
197	PADILLA AVILA MARCO ANTONIO	AGENTE DE SEG PUBLICA	SEG PUB TTO Y VIAL	SEG PUBLICA
198	PADILLA GALARZA BLANCA PERLA	AGENTE DE SEG PUBLICA	SEG PUB TTO Y VIAL	SEG PUBLICA
199	PEREZ ALCALA ANTONIO	AGENTE DE SEG PUBLICA	SEG PUB TTO Y VIAL	SEG PUBLICA
200	PEREZ ALCALA RUBEN	AGENTE DE SEG PUBLICA	SEG PUB TTO Y VIAL	SEG PUBLICA
201	PIZANO JIMENEZ AMOGONO	AGENTE DE SEG PUBLICA	SEG PUB TTO Y VIAL	SEG PUBLICA
202	PIZANO PEREZ MAYRA CITLALI	AGENTE DE SEG PUBLICA	SEG PUB TTO Y VIAL	SEG PUBLICA
203	RAMOS VARGAS RAUL ARCHIVALDO	DIR DE SEG PUB TRANS Y VIAL	SEG PUB TTO Y VIAL	SEG PUBLICA
204	RIOS GUZMAN JORGE	AGENTE DE SEG PUBLICA	SEG PUB TTO Y VIAL	SEG PUBLICA
205	RODRIGUEZ ROSALES SERGIO OCTAVIO	AGENTE DE SEG PUBLICA	SEG PUB TTO Y VIAL	SEG PUBLICA
206	SANTILLAN CHAVIRA ANTONIO	AGENTE DE TTO Y VIALIDAD	SEG PUB TTO Y VIAL	SEG PUBLICA
207	SILVA BARAJAS BENJAMIN	AGENTE DE SEG PUBLICA	SEG PUB TTO Y VIAL	SEG PUBLICA
208	SOLANO COBIAN BASILIO	AGENTE DE SEG PUBLICA	SEG PUB TTO Y VIAL	SEG PUBLICA
209	SUAREZ CORTES MARINA	AGENTE DE SEG PUBLICA	SEG PUB TTO Y VIAL	SEG PUBLICA
210	VILLASEÑOR OSORIO GLORIA CAROLINA	AGENTE DE TTO Y VIALIDAD	SEG PUB TTO Y VIAL	SEG PUBLICA
211	ZAMORA CAMPOS LUCIA	AGENTE DE SEG PUBLICA	SEG PUB TTO Y VIAL	SEG PUBLICA
212	ALCALA CORDOVA TERESA	INTENDENTE	JUNTA MPAL P JUAREZ	SINDICATO
213	BARRETO LOPEZ REYES	AUX DE LIMPIEZA PUBLICA	SERVICIOS PUBLICOS	SINDICATO
214	BENITEZ GUTIERREZ MA. ELENA	INTENDENTE	OFICIALIA MAYOR	SINDICATO
215	CARDENAS GUTIERREZ ABEL	BIBLIOTECARIO (A)	RECURSOS HUMANOS	SINDICATO
216	CASTAÑEDA AMADOR REYNALDA	AUX DE DEPORTES	DEPORTES	SINDICATO
217	CASTRO CASTAÑEDA RIGOBERTO	CHOFER	OBRAS PUBLICAS	SINDICATO
218	CERVANTES COBIAN ENRIQUE ALEJANDRO	AUX DE LIMPIEZA PUBLICA	SERVICIOS PUBLICOS	SINDICATO
219	CERVANTES VARGAS BELEN	PSICOLOGA	OBRAS PUBLICAS	SINDICATO
220	DECENA MOLINA JOSE LUIS	AUX DE LIMPIEZA PUBLICA	SERVICIOS PUBLICOS	SINDICATO
221	DELGADO CARRILLO PATRICIA	SECRETARIA	SERVICIOS PUBLICOS	SINDICATO
222	DENIZ ROSALES MAIRE MATILDE	BIBLIOTECARIO (A)	JUNTA MPAL P JUAREZ	SINDICATO
223	ESPINOZA TORRES CANDELARIO	AUX DE LIMPIEZA PUBLICA	SERVICIOS PUBLICOS	SINDICATO
224	FRANCO TOPETE JOSE LUIS	CHOFER	SERVICIOS PUBLICOS	SINDICATO
225	FRANCO TOPETE YADIRA NAYELI	ENCARGADO (A) DEL MUSEO	COM SOCIAL	SINDICATO
226	FUENTES LOPEZ EDUARDO	NOTIFICADOR	TESORERIA MUNICIPAL	SINDICATO
227	GALVAN AGUILAR JAIME	INTENDENTE	CULTURA	SINDICATO
228	GALVAN AGUILAR SILVIA ALEJANDRA	SECRETARIA	DESARROLLO MPAL	SINDICATO
229	GAYTAN RIVERA MARIA NATIVIDAD	CHOFER	SRIA PARTICULAR	SINDICATO
230	GONZALEZ GUTIERREZ JORGE ARMANDO	AUX DE LIMPIEZA PUBLICA	SERVICIOS PUBLICOS	SINDICATO
231	GUTIERREZ ZEPEDA CARLOS ALBERTO	CHOFER	SERVICIOS PUBLICOS	SINDICATO
232	GUZMAN ZUÑIGA JOSE ANTONIO	AUX ADMINISTRATIVO	DESARROLLO MPAL	SINDICATO
233	HERNANDEZ CRUZ BAUDELIA	AUX ADMINISTRATIVO	EGRESOS Y CONTAB	SINDICATO
234	HERNANDEZ LOPEZ ARTURO	CHOFER	SERVICIOS PUBLICOS	SINDICATO
235	HERNANDEZ SANTANA ARTURO SERAFIN	CAJERO (A)	TESORERIA MUNICIPAL	SINDICATO
236	JIMENEZ COBIAN NORMA YESENIA	AUX ADMINISTRATIVO -A	TESORERIA MUNICIPAL	SINDICATO
237	LEON RINCON GUILLERMO	AUX DE LIMPIEZA PUBLICA	SERVICIOS PUBLICOS	SINDICATO
238	LEON SANCHEZ JHORDAN GUADALUPE	AUX ADMINISTRATIVO	CATASTRO	SINDICATO
239	LOPEZ GONZALEZ NESTOR	NOTIFICADOR	TESORERIA MUNICIPAL	SINDICATO
240	LOPEZ MOJICA J. GUADALUPE	INTENDENTE	SERVICIOS PUBLICOS	SINDICATO
241	LOPEZ SANTOYO ANA SUGEY	AUX ADMINISTRATIVO -B	OFICIALIA MAYOR	SINDICATO
242	LOPEZ SUAREZ RICARDO	AUX ADMINISTRATIVO	PLANEACION	SINDICATO
243	MEJIA GUTIERREZ ROBERTO	INTENDENTE	SERVICIOS PUBLICOS	SINDICATO
244	MELCHOR FLORES GLORIA	INTENDENTE	OFICIALIA MAYOR	SINDICATO
245	MEZA RAMIREZ JESSICA ISABEL	SECRETARIA	RECURSOS HUMANOS	SINDICATO
246	MONTAÑO GUZMAN SALVADOR	CHOFER	SRIA PARTICULAR	SINDICATO
247	MONTES MICHEL AURORA	BIBLIOTECARIO (A)	OFICIALIA MAYOR	SINDICATO
248	MORAN PINTO JORGE ARMANDO	INTENDENTE	SERVICIOS PUBLICOS	SINDICATO
249	MUÑIZ DELGADO CHRISTIAN JOEL	AUX ADMINISTRATIVO	TESORERIA MUNICIPAL	SINDICATO

